

Seminário de Gestão
2
Accountability

Distrito: Bandeira

USF Dr. Judson Tadeu Ribas-MORENINHA III

Gestora: Elisabete Rodrigues do Prado

Foto da Unidade



CNES | Cadastro Nacional de
Estabelecimento de Saúde

Ministério da Saúde (MS)
Secretaria de Atenção à Saúde (SAS)
Departamento de Regulação, Avaliação e Controle de Sistemas (DRAC)
Coordenação-Geral de Sistemas de Informação (CGSI)

Ficha de Estabelecimento Identificação

Data: 30/09/2021

CNES: 0028789 Nome Fantasia: SESAU USF DR JUDSON TADEU RIBAS MORENINHA III CNPJ: --
Nome Empresarial: MUNICIPIO DE CAMPO GRANDE Natureza jurídica: ADMINISTRAÇÃO PÚBLICA
Logradouro: RUA ANACA Número: 645 Complemento: --
Bairro: MORENINHA III Município: 500270 - CAMPO GRANDE UF: MS
CEP: 79065-450 Telefone: 67 2020 2027 Dependência: MANTIDA Reg de Saúde: --
Tipo de Estabelecimento: CENTRO DE SAUDE/UNIDADE BASICA Subtipo: -- Gestão: MUNICIPAL
Diretor Clínico/Gerente/Administrador: ELISABETE RODRIGUES DO PRADO
Cadastrado em: 07/11/2001 Atualização na base local: 29/12/2020 Última atualização Nacional: 29/09/2021

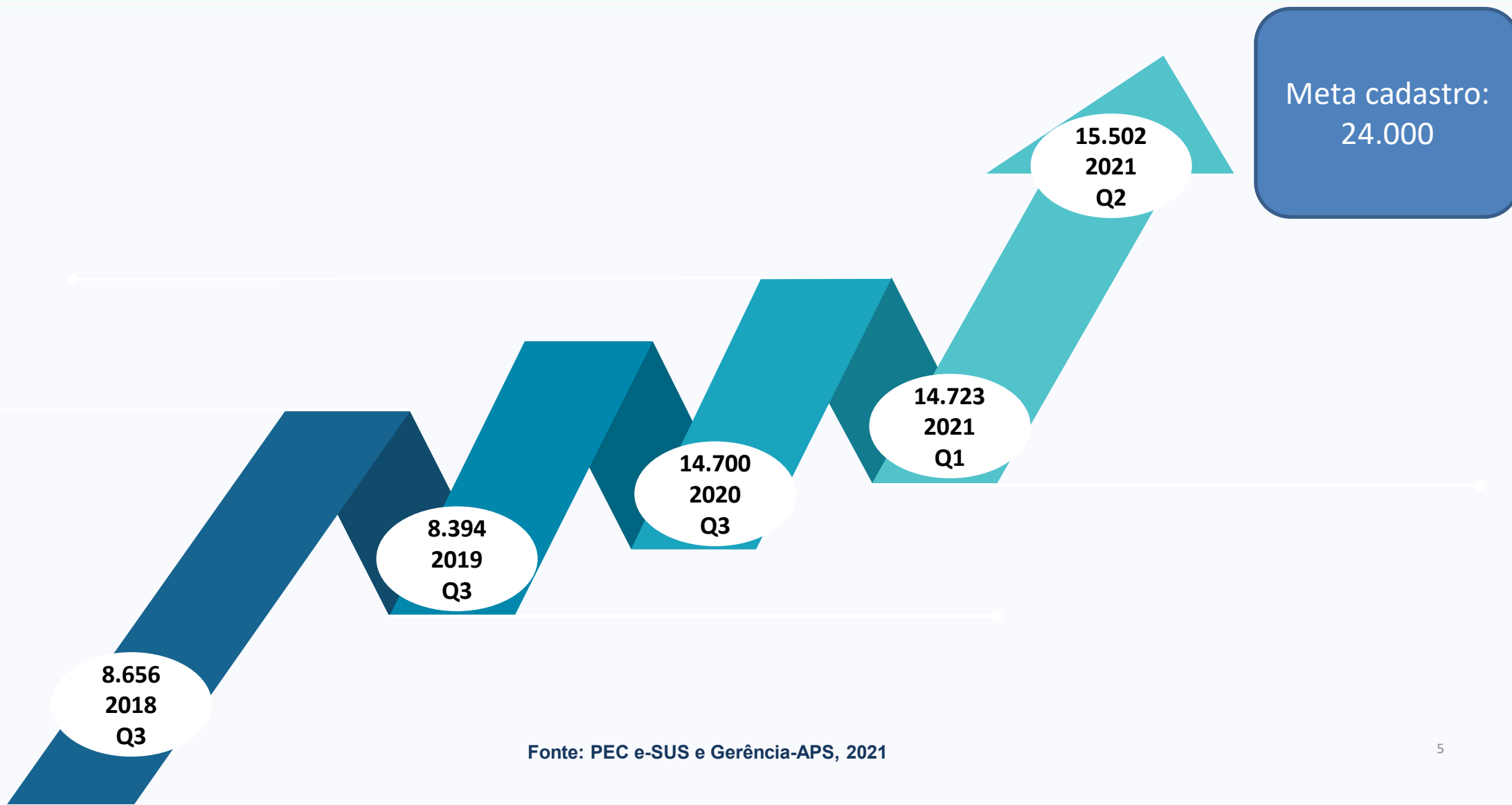
Horário de Funcionamento:

Dia semana	Horário
SEGUNDA-FEIRA	07:00 às 19:00
TERÇA-FEIRA	07:00 às 19:00
QUARTA-FEIRA	07:00 às 19:00
QUINTA-FEIRA	07:00 às 19:00
SEXTA-FEIRA	07:00 às 19:00

Mapa da Área de Abrangência



Fonte: APS Gerência



Carteira de serviços da Unidade	2020	1º Sem 2021
DIUs inseridos	0	07
Suturas realizadas	02	0
Drenagem de abscesso	01	0
Lavagem de ouvido	02	07
Cantoplastia	02	03
Sonda Vesical de Demora	72	64
Outras Atividades:	0	0

Fonte: Extração realizada em 30/06/2021 - PEC-Esus

	2020	1º Sem 2021
Solicitados	3.843	2.242
Aprovados	2.145	1.042
Negados	40	29
Devolvidos	67	89
Pendentes	146	126
Absenteísmo (%)	21,15%	17,22%

Quantidade de operadores ativos do SISREG	
Solicitantes	36
Coordenadores	1
Reguladores	0

Fonte: SISREG 30/06/2021

	3 consultas (especialidades) mais solicitadas	Quantidade	Tempo médio de agendamento em dias
1	OFTALMOLOGIA	186	119
2	ORTOPEDISTA	91	121
3	CARDIOLOGIA	73	13

	3 exames mais solicitados	Quantidade	Tempo médio de agendamento em dias
1	USG TRANSVAGINAL	101	165
2	USG ABDOME TOTAL	67	64
3	USG OBSTÉTRICO	44	52

ESTRATÉGIAS USADAS PARA REDUÇÃO DAS PENDÊNCIAS E ABSENTEÍSMO: Busca ativa, atualização de contato do usuário e comunicação dos agendamento através dos ACS; e vigilância realizada pelas equipes solicitantes.

	2020	1º Sem 2021
Solicitados	327	672
Aprovados	155	297
Negados	07	12
Devolvidos	0	1
Pendentes	0	19
Absenteísmo (%)	41,59%	38,84%

Quantidade de operadores ativos do SISREG	
Solicitantes	5
Coordenadores	0
Reguladores	0

Fonte: SISREG 30/06/2021

	3 consultas (especialidades) mais solicitadas	Quantidade	Tempo médio de agendamento em dias
1	RADIOLOGIA	317	50
2	ENDODONTIA	208	139
3	CIRURGIA BUCO MAXILO	85	59

	3 exames mais solicitados	Quantidade	Tempo médio de agendamento em dias
1	EXAMES RADIOGRÁFICOS	317	50
2			
3			

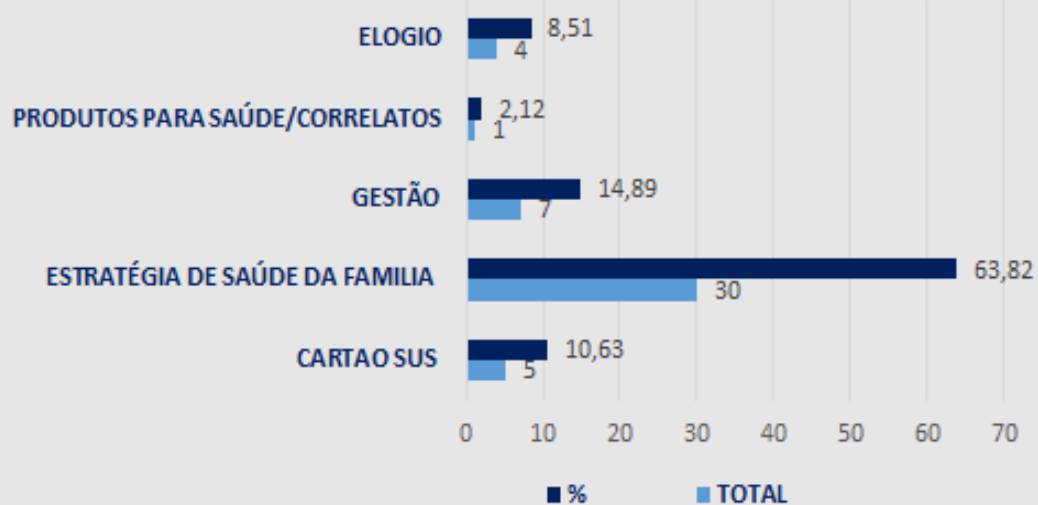
ESTRATÉGIAS USADAS PARA REDUÇÃO DAS PENDÊNCIAS E ABSENTEÍSMO: Busca ativa, atualização de contato do usuário e comunicação dos agendamentos através dos ACS; e vigilância realizada pelas equipes solicitantes.

BALANÇO DA OUVIDORIA -2021

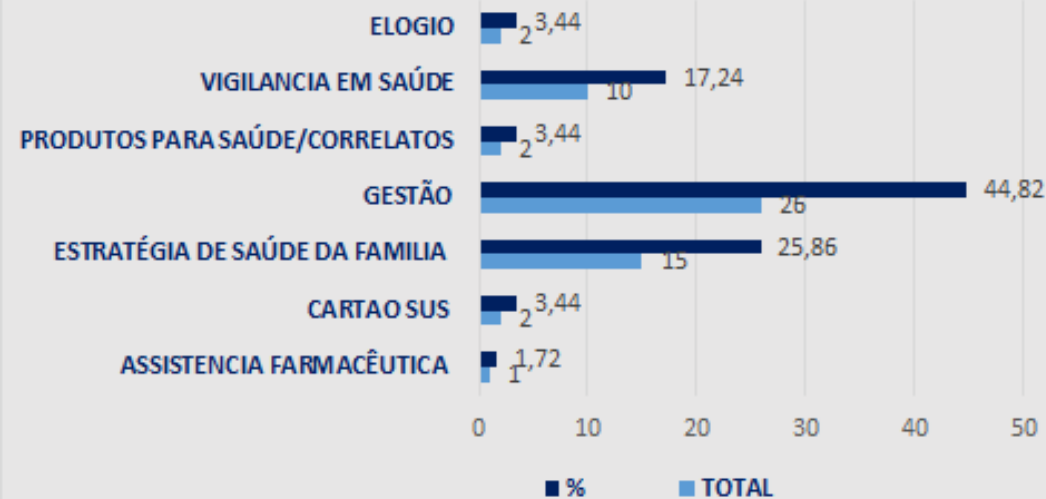


	2020	%	1º Sem 2021	%
Taxa positiva de ouvidoria	5	11,63%	7	18,45%
Taxa negativa de ouvidoria	38	88,37%	29	80,56%

PRINCIPAIS MOTIVOS DE OUVIDORIAS 2020



PRINCIPAIS MOTIVOS DE OUVIDORIAS 2021



Alunos/Profissionais/ Preceptores (2021)	TOTAL
De Graduação	26
De Cursos Técnicos	0
De Pós-Graduação/ Residência	27
De Programa “Médicos pelo Brasil”	0
Preceptores	09
	2021
Reuniões de Educação permanente	90
Reuniões para discussão de casos e/ou grupo de estudos.	51

Perfil de Pesquisa (Últimos 2 anos)	TOTAL
Nº de pesquisas em andamento ou realizadas na unidade	33
Nº de artigos ou teses que citaram a unidade	0
Nº de trabalhos enviados a Congressos	0
Nº de pesquisas/artigos apresentados para a US/equipes	0

Fonte: GEP/SESAU e Livro Ata de Reuniões de Equipe

Data	Especifique pautas, providências, instituições e setores envolvidos.
<p>19/02 2021 24/02/2021 19/03/2021 28/05/2021 18/06/2021</p>	<p>FLUXOS DE ATENDIMENTO NAS UNIDADES DE SAÚDE(USF E UPA), PROTOCOLOS DE SERVIÇOS NA PANDEMIA, ORGANIZAÇÕES E FLUXOS DE SERVIÇOS COVID E NÃO COVID(TESTES E VACINAS), INFRAESTRUTURA DAS UNIDADES(USF E UPA), VACINAÇÃO CONFORME PNI</p>
	<p>REPRESENTANTES DO CENTRO DE CONVIVÊNCIA DO IDOSO -CCI JACQUES; REPRESENTANTE DOS DEFICIENTES VISUAIS; GESTORES DA USF E UPA; USUÁRIOS E TRABALHADORES DA USF MORENINHA III</p>

Composição da Equipe Nasf/AP	
Nome	Cargo
Ana Maria Pelegrini Ramos	Ginecologista e Obstetra
Ariadne Moraes Miranda Martins	Fonoaudióloga
Denise Galvão Moreira Lima	Fisioterapeuta
Eliana Jesus Silva Vieira	Prof. de Educação Física
Gabriely Tendolo Ghiroto	Pediatra
Sheila Brusamarello	Psicóloga

Ações estratégicas – 1º semestre 2021	
Nome	Status
P.T.S.	03
Educação Permanente para ESF	10
Consulta compartilhada	132
Reuniões Nasf/ESF	12
PICS	Auriculoterapia: 237 Massoterapia: 120 Aromaterapia: 120 Terapia de florais: 21 Fitoterapia: 05
Reabilitação pós Covid	10
Reuniões para discussão de caso	48

Programação/ meta	Parâmetro	2020	1º Sem 2021
Atendimento domiciliar pelo profissional enfermeiro às famílias sob responsabilidade das equipes de atenção básica (ESF)	Decreto 12.005, de 22/12/2005 - 20 visitas/Mês por ESF	21,2%	32,6%
Atendimento domiciliar por profissionais de nível médio às famílias sob responsabilidade das equipes de atenção básica (ESF)	Decreto 12.005, de 22/12/2005 - 10 visitas/Mês por ESF	11,6%	58,3%
Atendimento domiciliar por profissionais do serviço social às famílias sob responsabilidade da estratégia de saúde da família (ESF)	20 Visitas/Mês	7,1%	30%
Atendimento domiciliar pelo profissional médico às famílias sob responsabilidade das equipes de atenção básica (ESF)	Decreto 12.005, de 22/12/2005 - 20 visitas/Mês por ESF	10,4%	26,4%
Atendimento domiciliar pelo profissional odontólogo às famílias sob responsabilidade das equipes de atenção básica (ESF)	Decreto 12.005, de 22/12/2005 - 10 visitas/Mês por ESF	26%	28%

Fonte: PEC-Esus

Indicadores	Meta	2020	2021
Percentual de cura de casos de tuberculose pulmonar com confirmação laboratorial	$\geq 75\%$	89%	84,5%
Proporção de abandono de tratamento de Tuberculose	$\leq 10\%$	27%	15,4%
Proporção de cultura de escarro realizada entre os casos de retratamento	70%	100%	100%
Proporção de contatos examinados entre os identificados	70%	70,6%	86,6%
Nº de óbitos com causa básica tuberculose, em residentes da área de abrangência da unidade de saúde.		0	0
Nº atual de pessoas em tratamento de Tuberculose em vulnerabilidade para abandono.		5	2

Indicadores	Meta	2020	2021
Nº de casos novos de Hanseníase curados		2	3
Percentual de cura de casos novos de Hanseníase	$\geq 90\%$	100%	100%
Percentual de exame de contatos, de Hanseníase, intradomiciliares examinados	80%	100%	100%

Indicadores de Monitoramento

Número de Beneficiários	Meta (%)	2020	1º sem 2021
Famílias cadastrados no Bolsa Família		2.268	2.415
% Famílias acompanhados no Bolsa Família	85%	28,56%	89,84%

Casos	Meta	2020	1º Sem 2021
Nº de Gestantes com pré-natal encerrado	100%	100%	100%
Nº de Gestantes com pré-natal encerrado menores de 20 anos	100%	100%	100%
Proporção de gestantes com 6 ou mais consultas de PN com registro de PA e testes rápidos	70%	96,7%	94,2%
Proporção de gestantes com PN iniciado até a 12ª semana de gestação	80%	93,5%	96%
Percentual de gestantes encaminhadas para visita à maternidade de referência a partir da 28ª semana de gestação	90%	0	0
Nº de gestantes em acompanhamento de PN no alto risco		46	22
Proporção de gestantes com PN no alto risco em acompanhamento conjunto com a APS	100%	100%	100%

Fonte: Relatório Operacional Gestante / Puérpera, Relatório de Produção de Atendimentos Individuais, Planilha de Vigilância de Gestantes

Observação: Houve qualificação do registro e higienização dos cadastros na linha de cuidado de gestante - encerramento de CID/CIAP da condição gestante para puérpera (aumento expressivo de PN encerrados neste semestre).

Avaliação dos óbitos maternos, fetais e infantis



	2020	2021
Nº de casos de óbito materno (SIM)	0	01
Nº de casos de óbito fetal (SIM)	04	01
Nº de casos de óbito infantil (SIM)	02	03
Nº de casos de óbito materno discutidos no Comitê Municipal de Prevenção da Mortalidade Materno, Infantil e Fetal	0	01
Nº de casos de óbitos fetais e infantis discutidos no Comitê Municipal de Prevenção da Mortalidade Materno, Infantil e Fetal	06	04
Dos casos de óbito materno discutidos no Comitê de Mortalidade, quantos foram para avaliação nas reuniões com a equipe?	0	01
Dos casos de óbitos fetais e infantis discutidos no Comitê de Mortalidade, quantos foram para avaliação nas reuniões com a equipe?	06	04

Fonte: SIM, Planilha de acompanhamento do Distrito e Livro Ata de reunião das equipes

Discussão do caso em equipe apontou que estratégias de enfrentamento no caso de óbitos evitáveis

1	Canal com a pediatra do NASF sobre orientações para as mães sobre cuidados com o RN
2	Falar da importância do pré-natal iniciado dentro do 1º trimestre e realização dos exames; e atenção compartilhada a grupo para gestantes
3	Fortalecer a vigilância do acompanhamento das crianças menores de dois anos a fim de garantir o calendário de puericultura e realização de grupo compartilhado para crianças menores de cinco anos.

Cite 3 desdobramentos relacionados à assistência implantados após a discussão do caso na equipe

1	Orientações quanto aos cuidados com o RN durante as consultas do 3º trimestre e na consulta puerperal
2	Orientações quanto aos cuidados com as crianças durante as consultas de puericultura sobre a prevenção de acidentes domésticos
3	Grupo operativo sobre planejamento familiar mensal com as equipes e a ginecologista do NASF.



Programação/ meta	Parâmetro	Pop	2020	1º Sem 2021
Consultas farmacêuticas na atenção básica	8 Consultas Farmacêuticas/ Mês - unidades que possuem farmácia clínica implantada	15.204	0,6%	0,18%

Fonte: Extração realizada em 30/06/2021 - PEC-Esus,

Número de pessoas tabagistas cadastradas		Número de pessoas atendidas ou referenciadas a outras unidades com PNCT	
2020	1º Sem 2021	2020	1º Sem 2021
673	678	02	10

Para as Unidades com Programa de Tabagismo

Fonte: e-ESUS e Planilha de Acompanhamento do PNCT

Indicadores de Produção

Programação/ meta	Parâmetro	Pop	2020	1º Sem 2021
Consulta de enfermagem (puericultura) às crianças menores de três anos (0 a 2 anos 11 meses e 29 dias)	3 consultas/ano por paciente cadastrado	490	23,53%	42,17%
Consulta Médica em (puericultura) às crianças menores de três anos (0 a 2 anos 11 meses e 29 dias)	06 consultas/ano por paciente cadastrado	490	16,76%	31,97%
Consulta de atenção básica (médica e/ou enfermagem) às crianças de 0 a 10 anos	1,8 consulta/ano por paciente cadastrado	2.277	33,45%	64,56%
Consulta do RN com realização do teste no pezinho	100% de nascidos vivos de mães cadastradas	46	100%	100%

Fonte: Extração realizada em 30/06/2021 - PEC-Esus.

Número de UAI: 0

Programação/ meta	Parâmetro	Pop	2020	1º Sem 2021
Atendimento ao Adolescente (11 - 19 anos)	de 1,8 consulta por ano pela população de 11 a 19 anos	1.936	29,64%	41,33%

Programação/ meta	Parâmetro	SIM	NÃO
Já realizou Planejamento de Ações do PSE	2 obrigatórias + 1 estratégica	X	

Fonte: Extração realizada em 30/06/2021 - PEC-Esus + Formulário de Pactuação Intersetorial PSE.

Número de UNEIS: 0

Programação/ meta	Parâmetro	Pop	2020	1º Sem 2021
Consultas de enfermagem às gestantes	2 consultas para 100% das gestantes	87	100%	100%
Consultas médicas de pré-natal a gestante	4 consultas para 100% das gestantes	87	100%	100%
Consulta odontológica às gestantes	1 consulta para 100% das gestantes	87	100%	100%
Consulta de puerpério	1 consulta de puerpério para 100% das gestantes cadastradas	79	91%	91%
Visita domiciliar para puérpera na primeira semana pós parto	1 visita domiciliar para 100 % puérperas	46	88%	90%

Sífilis Gestacional	Meta	2020	1º Sem 2021
Nº de casos notificados	-	7	10
% de tratamentos prescritos adequadamente às gestantes com sífilis	95%	100%	100%

Sífilis Congênita	2020	1º Sem 2021
Nº de casos notificados de sífilis congênita de crianças do território	2	4

Fonte: CVE e controle das equipes

Doenças Transmissíveis: HIV, Sífilis e Hepatites Virais



Exames de realização obrigatória em todas as unidades	2020	1º Sem 2021
Razão de Testes rápidos para HIV T2 realizados em relação a testes rápidos para HIV T1 positivo	0,5 (2/4)	0,45 (5/11)
Nº de Testes rápidos para Hepatite C positivos	3	0

Número de pessoas com cuidado Compartilhado para HIV		Número de pessoas atendidas ou referenciadas para unidades UDM	
2020	1º Sem 2021	2020	1º Sem 2021
06	10	3	8

Fonte: Sisloglab e/ou Outros - Cálculo: Numerador: Testes rápidos para HIV T2 realizados/ Denominador: Testes rápidos para HIV T1 positivos realizados e CVE / IST

Programação/ meta	Parâmetro	Pop	2020	1º sem 2021
Consultas médicas, de enfermagem, visitas domiciliares aos homens 20 - 59 anos	0,6 atendimentos/ano para 100% da população masculina cadastrada	3.759	112%	176%

Programação/ meta	Parâmetro	Pop	2020	1º sem 2021
Consulta do pré-natal do parceiro	1 consulta por gestante cadastrada	87	4,6%	4,6%

Fonte: Extração realizada em 30/06/2021 - PEC-Esus.

Programação/ meta	Parâmetro	Pop	2020	1ºsem 2021
Consultas médicas, de enfermagem, visitas domiciliares à população acima de 60 anos	04 atendimentos/ano para 100% da população idosa cadastrada	2.772	53,39%	64,26%

Programação/ meta	Parâmetro	QTD	2020	1ºsem 2021
Visita institucional em ILPI	Demanda	0	0	0

Fonte: Extração realizada em 30/06/2021 - PEC-Esus.

Número de ILPIS: 0

AÇÕES – 2020 e 1º semestre de 2021	SIM	NÃO
Atendimentos de urgência/emergência	X	
Acolhimento à demanda espontânea / Escuta qualificada – Orientações em saúde bucal.	X	
Atendimento à gestante / Pré - Natal Odontológico - Ações educativas e preventivas, assim como realização do atendimento e encaminhamento para os CEOs, quando necessário, realização de busca ativa de gestantes faltosas.	X	
Consulta/ atendimento domiciliar	X	
AÇÕES INTERSETORIAIS REALIZADAS DURANTE PANDEMIA DE COVID-19 (2020 e 1º semestre de 2021)	SIM	NÃO
Fluxo - FAST TRACK – Acolhimento, orientações, auxílio na organização do fluxo da unidade de saúde.	X	
Realização de testes para detecção de SARS COV-2 (RT-PCR e/ou testes rápidos)	X	
Realização de notificação de testes	X	
Telemonitoramento de casos suspeitos ou confirmados de COVID-19	X	
Outras ações (teleconsulta, vacinação COVID-19, entre outros)	X	

*A partir do início da pandemia de COVID-19 (março/2020), os atendimentos odontológicos eletivos foram suspensos, permanecendo os atendimentos de urgência/emergência. O retorno dos atendimentos eletivos está ocorrendo de maneira gradual e reduzida desde julho/2021.

Programação/ meta	Parâmetro	Pop	2020	1º sem 2021
Consulta de enfermagem em Obesidade	1 consulta por pessoa cadastrada com IMC \geq 30 kg/m ²	974	3,28%	1,9%

Programação/ meta	Parâmetro	Pop	2020	1ºsem 2021
Consulta médica em Obesidade	1 consulta por pessoa cadastrada com IMC \geq 30 kg/m ²	974	15,9%	1,35%

Programação/ meta	Parâmetro	Pop	2020	1ºsem 2021
Preenchimento do Marcador de Consumo Alimentar - (MCA)	Para as crianças menores de 3 anos de idade – 7 registros/ano.	490	0,01%	0
	Demais populações – 2 registros/ano.	14.714	0,15%	0,007%

Situação de Saúde e Complicações

Doenças Crônicas Não Transmissíveis

(DCNT)



DCNT	Estimativa de pessoas com HAS e DM	Cadastrados	Percentual de Cadastrados	Acompanhados	Percentual de Acompanhados
Hipertensão	(24,5%)	1.943	12,8%	1.201	61,8%
Diabetes	(7,4%)	844	5,5%	572	67,8%

Monitoramento da assistência ao Diabetes - pé diabético	Total
Nº de pessoas diabéticas com avaliação dos pés realizada	5
Nº total de pessoas com amputação por diabetes no território	11

Fonte: Extração realizada em 30/06/2021 - PEC-Esus .Base Vigitel 2019

Programação/ meta	Parâmetro	Pop	2020	1º sem 2021
Consulta de enfermagem em Hipertensão	1 consulta/ano por paciente cadastrado	1.942	60%	39,2%
Consulta de enfermagem em Diabetes	1 consulta/ano por paciente cadastrado.	844	76,5%	59%
Consulta médica em Hipertensão	2 consultas/ano por paciente cadastrado.	1.942	66,2%	59,4%
Consulta médica em Diabetes	2 consultas/ano por paciente cadastrado.	844	41,8%	54,5%
Avaliação em pé de risco em pacientes portadores de diabetes	1 avaliação/ano por paciente cadastrado.	844	11,25%	0,01%

Fonte: Extração realizada em 30/06/2021

PREVINE BRASIL

INDICADORES PREVINE BRASIL PARA (AVALIAÇÃO QUADRIMESTRAL)



INDICADOR	PARÂMETRO	META	PESO	2020			2021	
				1ºQ	2ºQ	3ºQ	1ºQ	2º Q
Proporção de gestantes com pelo menos 6 (seis) consultas pré-natal realizadas, sendo a primeira até a 20ª semana de gestação.	>=80%	60%	1	84,6%	94%	91%	94%	94%
Proporção de gestantes com realização de exames para sífilis e HIV.	>=95%	60%	1	100%	100%	100%	100%	100%
Proporção de gestantes com atendimento odontológico realizado.	>=90%	60%	2	84,6%	94%	91%	94%	94%
Cobertura de exame citopatológico.	>=80%	40%	1	2,3%	2,83%	3,66%	4,5%	4,8%
Cobertura vacinal de Poliomielite inativadae de Pentavalente.	>=95%	>=95%	2	INDICADOR MUNICIPAL				
Percentual de pessoas hipertensas com Pressão Arterial aferida em cada semestre.	>=90%	50%	2	0	0,83%	7,5%	13,6%	9,8%
Percentual de diabéticos com solicitação de hemoglobina glicada.	>=90%	50%	1	1,1%	3,33%	8%	10,83%	4,8%

Saúde na Hora

PERÍODO	2020			1º Sem 2021		
TURNO	MANHÃ	TARDE	NOITE	MANHÃ	TÁRDE	NOITE
ATENDIMENTO MÉDICO	4.102	4.519	409	5.817	4.447	48
ATENDIMENTO ENFERMAGEM	2.270	2.800	319	3.670	2.780	30
ATENDIMENTO ODONTOLOGIA	649	757	17	787	886	83

MONITORAMENTO DO ATENDIMENTO	2020	1º Sem 2021
Nº de ATENDIMENTO DEMANDA ESPONTÂNEA	13.881	9.758
Nº de ATENDIMENTO DEMANDA PROGRAMADA	2.823	1.899

Fonte: Extração realizada em 30/06/2021 - PEC-Esus

ESTRATÉGIAS

GESTANTES COM SEIS OU MAIS CONSULTAS DE PRÉ-NATAL REALIZADAS

Estratégias para alcançar o objetivo/meta	Atividades a serem desenvolvidas (Detalhamento da Ação)	Recursos necessários para o desenvolvimento das atividades	Resultados esperados	Responsáveis	Prazos	Mecanismos e indicadores para avaliar o alcance dos resultados
Ao término da consulta, agendar data da próxima consulta	Reforçar a importância das consultas e realização de exames no pré-natal .	Telefone, papel, caneta, computador.	Prevenir e/ ou detectar precocemente problemas relacionados à gravidez e ao bebê	Médico e enfermeiro	Início imediato	Digitação no sistema e monitoramento da planilha de vigilância
Visita domiciliar e/ ou contato telefônico	Identificação da gestante faltosa, onde esse profissional entra em contato com a mesma. E quando não consegue, o ACS faz busca ativa e já leva o impresso com o reagendamento da consulta	Papel, caneta, telefone, computador	Garantir as consultas de pré-natal de todas as gestantes	Médico, enfermeiro e ACS	Início imediato	Digitação no sistema e monitoramento da planilha de vigilância

AVALIAÇÃO DO PÉ DA PESSOA COM DIABETES

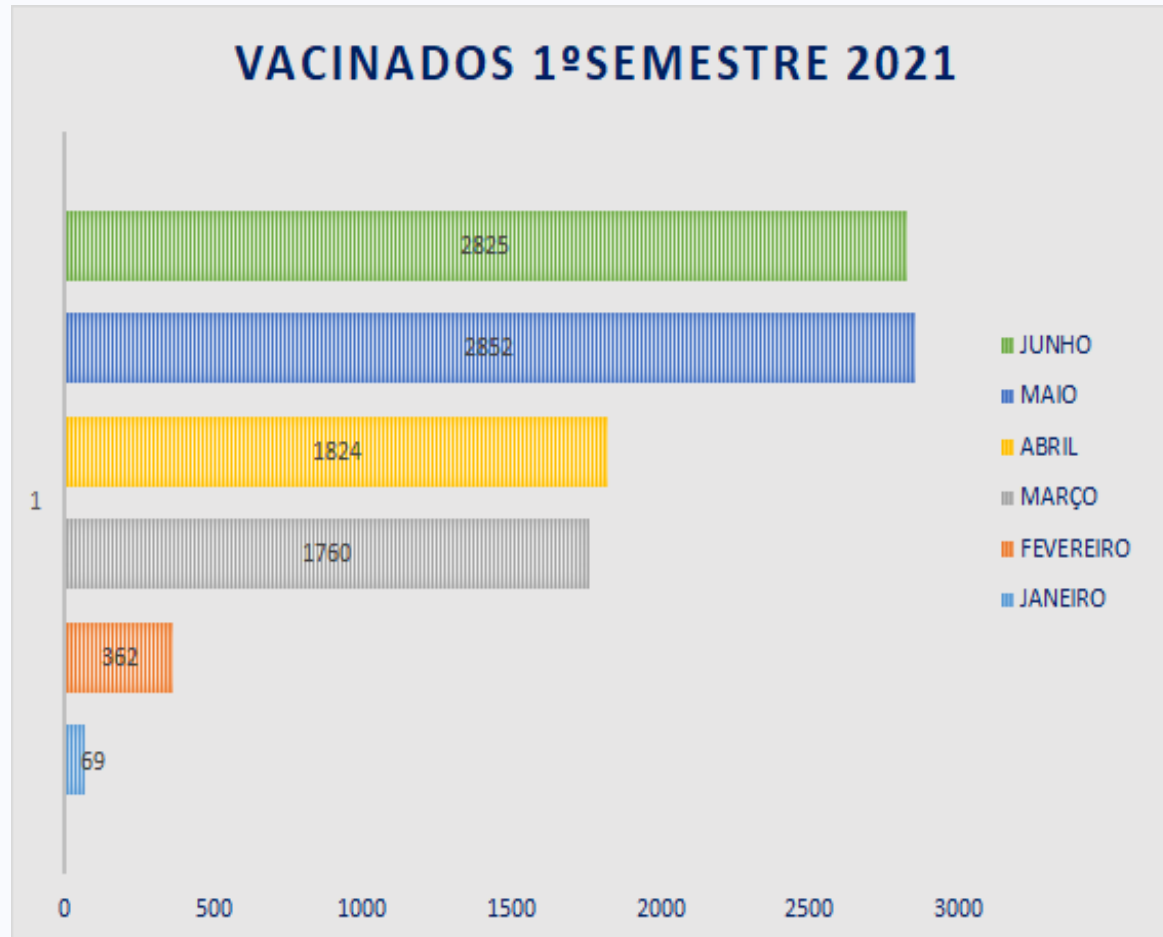
Estratégias para alcançar o objetivo/meta	Atividades a serem desenvolvidas (Detalhamento da Ação)	Recursos necessários para o desenvolvimento das atividades	Resultados esperados	Responsáveis	Prazos	Mecanismos e indicadores para avaliar o alcance dos resultados
Realizar avaliação do pé em pessoas com diabetes	Examinar o pé da pessoa com diabetes durante a consulta, inclusive em atendimento domiciliar	Estesiômetro, computador, ficha do exame do pé diabético, caneta	Prevenir surgimento de feridas e amputações	Enfermeiros e médicos	Início imediato	Registro adequado no sistema desse procedimento e monitoramento da planilha de vigilância
Realizar grupo de diabetes para educação em saúde e avaliação dos pés	Orientar sobre os cuidados os pés e examinar os pés dos usuários com diabetes	Estesiômetro, computador, ficha do exame do pé diabéticos, caneta	Prevenir surgimento de feridas e amputações	Enfermeiros, fisioterapeutas e médicos	60 dias	Registro adequado no sistema desse procedimentos e monitoramento da planilha de vigilância

Observação: Planejamento Estratégico da Unidade

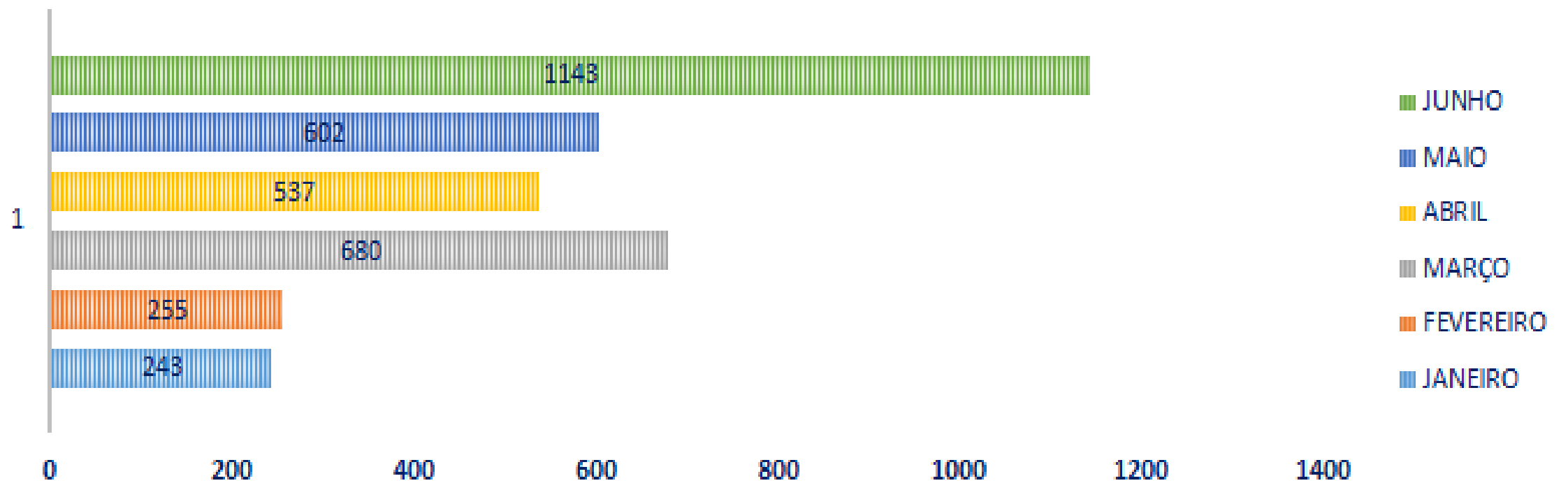


AÇÕES COVID-19





TESTAGENS PARA COVID-19 (RT-PCR) 1º SEMESTRE 2021






TELEFONE

(67)2020-2027

(67)2020-2215



INSTAGRAM

usf_moreninha



“É fundamental diminuir a distância entre o que se diz e o que se faz, de tal forma que, num dado momento a sua fala seja a sua prática.”

PAULO FREIRE