

**Seminário de Gestão**

# **2<sup>o</sup>**

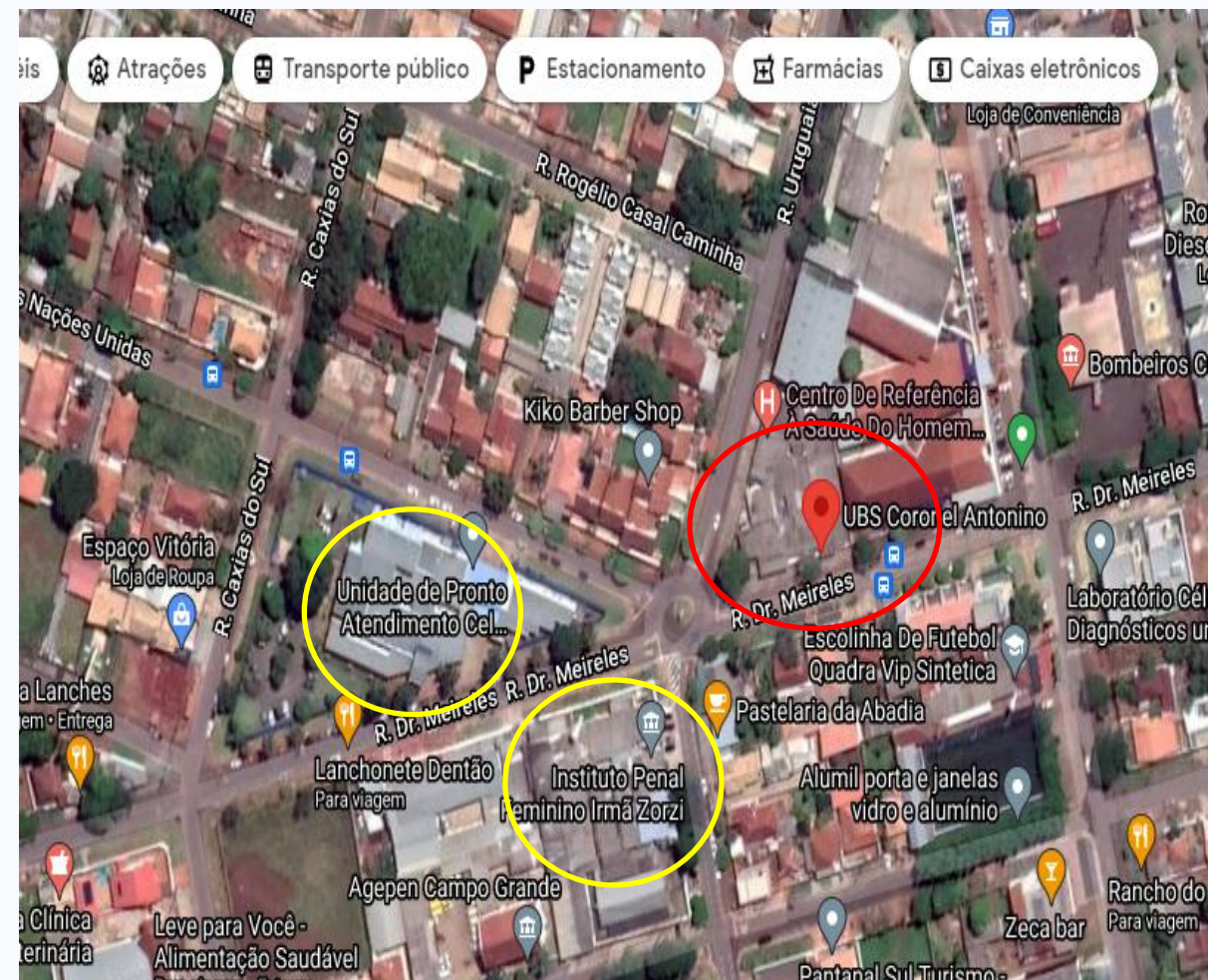
## **Accountability**

Distrito: ***SEGREDO***

***UBS CORONEL ANTONINO***  
***DR. ARTHUR VASCONCELOS DIAS***

Gestor: ***Matheus Yury Righer***

# UBS CORONEL ANTONINO



## Ficha Técnica da Unidade

**CNES** | Cadastro Nacional de  
Estabelecimento de Saúde

Ministério da Saúde (MS)  
Secretaria de Atenção à Saúde (SAS)  
Departamento de Regulação, Avaliação e Controle de Sistemas (DRAC)  
Coordenação-Geral de Sistemas de Informação (CGSI)

### Ficha de Estabelecimento Identificação

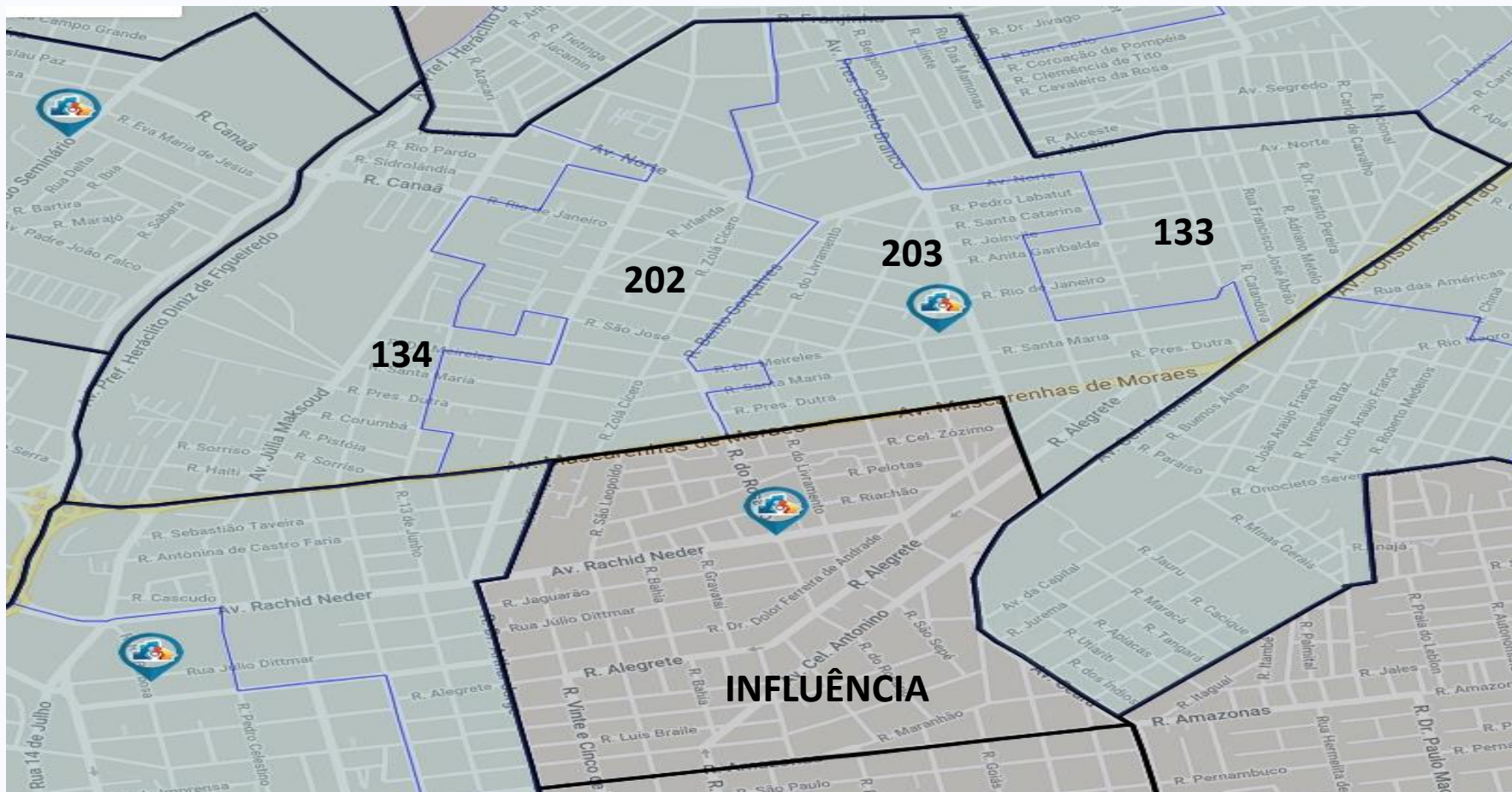
Data: 28/10/2021

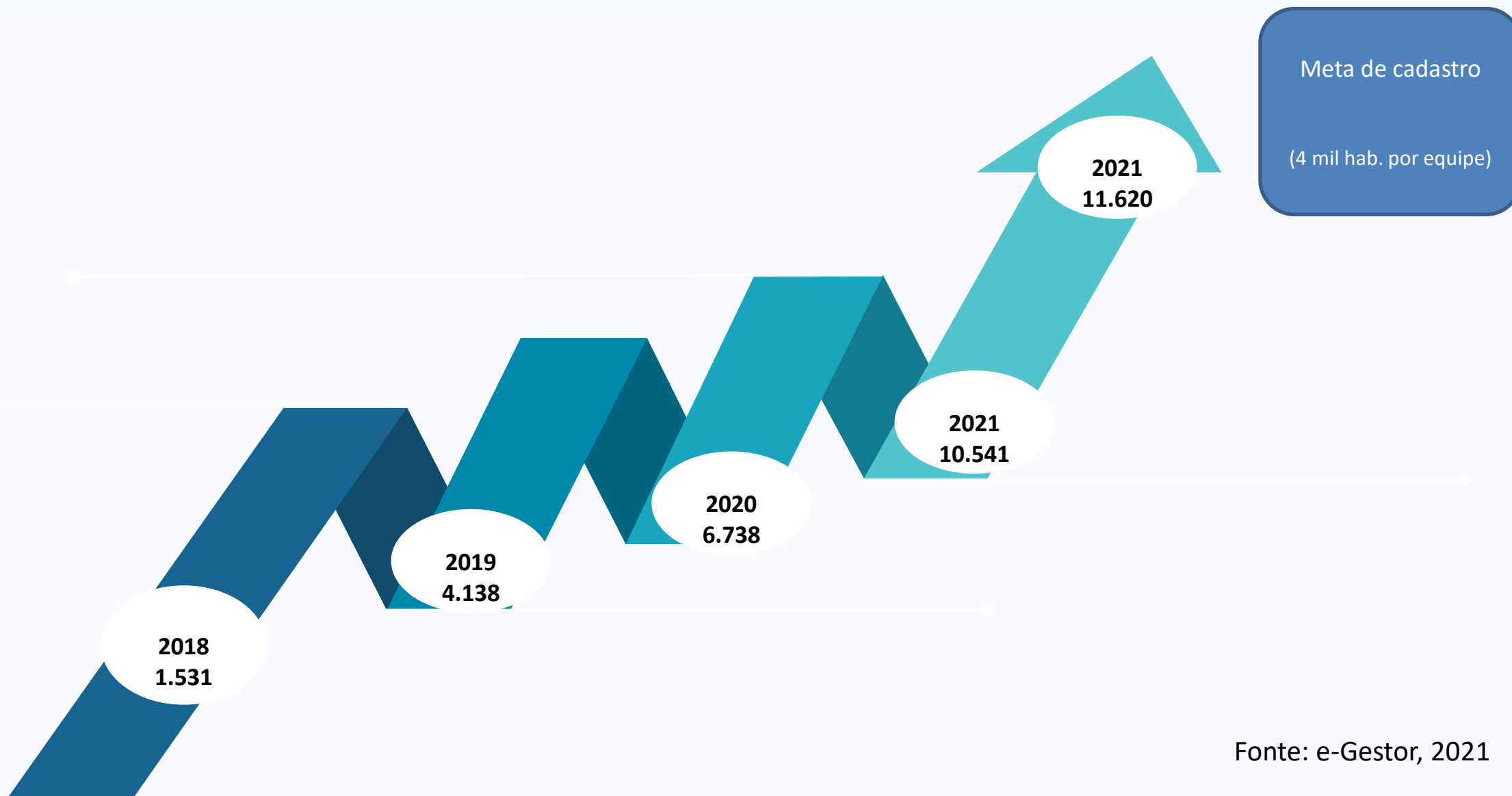
CNES: 0024473      Nome Fantasia: SESAU UBS BAIRRO CORONEL ANTONINO      CNPJ: --  
Nome Empresarial: MUNICIPIO DE CAMPO GRANDE      Natureza jurídica: ADMINISTRAÇÃO PÚBLICA  
Logradouro: RUA DOUTOR MEIRELES      Número: 1355      Complemento: --  
Bairro: CORONEL ANTONINO      Município: 500270 - CAMPO GRANDE      UF: MS  
CEP: 79010-600      Telefone: (67)3314-3161      Dependência: MANTIDA      Reg de Saúde: --  
Tipo de Estabelecimento: CENTRO DE SAUDE/UNIDADE BASICA      Subtipo: --      Gestão: MUNICIPAL  
Diretor Clínico/Gerente/Administrador: MATHEUS YURY RIGHER  
Cadastrado em: 07/11/2001      Atualização na base local: 05/05/2021      Última atualização Nacional: 27/10/2021

#### Horário de Funcionamento:

Dia semana	Horário
SEGUNDA-FEIRA	07:00 às 19:00
TERÇA-FEIRA	07:00 às 19:00
QUARTA-FEIRA	07:00 às 19:00
QUINTA-FEIRA	07:00 às 19:00
SEXTA-FEIRA	07:00 às 19:00

# Mapa da Área de Abrangência





<b>Carteira de serviços da Unidade</b>	<b>2020</b>	<b>1º Sem 2021</b>
<b>DIUs inseridos</b>	<b>00</b>	<b>00</b>
<b>Suturas realizadas</b>	<b>03</b>	<b>01</b>
<b>Drenagem de abscesso</b>	<b>02</b>	<b>02</b>
<b>Lavagem de ouvido</b>	<b>26</b>	<b>08</b>
<b>Cantoplastia</b>	<b>02</b>	<b>04</b>
<b>Sonda Vesical de Demora</b>	<b>26</b>	<b>39</b>
<b>Vacina de rotina</b>	<b>4597</b>	<b>2043</b>
<b>Coleta material exame laboratorial</b>	<b>2297</b>	<b>1917</b>

	2020	1º Sem 2021
Solicitados	2448	1156
Aprovados	1385	649
Negados	43	38
Devolvidos	16	30
Pendentes	662	596
Absenteísmo (%)	14%	22%

	3 consultas (especialidades) mais solicitadas	Quantidade	Tempo médio de agendamento em dias
1	OFTALMOLOGIA ADULTO	114	120
2	DERMATOLOGIA	42	35
3	CIRURGIA GERAL ADULTO	38	120

	3 exames mais solicitados	Quantidade	Tempo médio de agendamento em dias
1	DIAGNÓSTICO POR IMAGEM – RAIOS X	150	48
2	ELETROCARDIOGRAMA ADULTO	54	60
3	ULTRASOM ABDOMEN TOTAL	42	130

Quantidade de operadores ativos do SISREG	
Solicitantes	11
Coordenadores	1
Reguladores	1

- Comunicação diária aos pacientes sobre os agendamentos; busca ativa\*.
- Visualização diária das solicitações.

	2020	1º Sem 2021
Solicitados	42	18
Aprovados	20	10
Negados	5	5
Devolvidos	10	4
Pendentes	12	9
Absenteísmo (%)	17%	5%

Quantidade de operadores ativos do SISREG	
Solicitantes	15
Coordenadores	1
Reguladores	1

	3 consultas (especialidades) mais solicitadas	Quantidade	Tempo médio de agendamento em dias
1	Radiologia/Raio-X	9	14
2	Endodontia	4	120
3	Cirurgia	5	30

	3 exames mais solicitados	Quantidade	Tempo médio de agendamento em dias
1	Radiologia/Raio-X	9	14

- Comunicação diária aos pacientes sobre os agendamentos; busca ativa\*.
- Visualização diária das solicitações.



	2020	%	1º Sem 2021	%
Taxa positiva de ouvidoria	8	15%	21	23%
Taxa negativa de ouvidoria	47	85%	70	77%

2020

PRINCIPAIS MOTIVOS DE OUVIDORIA

**A ser melhorado:** Interrupção Do Serviço/Exames Covid/Estrutura da unidade/RH

**Pontos fortes:** Continuidade De Atendimentos “Urgentes”/Redimensionamento Unidade\*\*

1º sem 2021

PRINCIPAIS MOTIVOS DE OUVIDORIA

**A ser melhorado:** Interrupção Do Serviço/Exames Covid/Estrutura da unidade/RH/**VACINA**

**Pontos fortes:** Continuidade De Atendimentos “Urgentes”/Redimensionamento Unidade/**VACINA**

# Perfil Acadêmico e Programa Médicos pelo Brasil



Alunos/Profissionais/ Preceptores (2021)	TOTAL
De Graduação	05
De Cursos Técnicos	0
De Pós-Graduação/ Residência	0
De Programa “Médicos pelo Brasil”	0
Preceptores	1
	<b>2021</b>
Reuniões de Educação permanente	1
Reuniões para discussão de casos e/ou grupo de estudos.	1

Fonte: GEP/SESAU e Livro Ata de Reuniões de Equipe

Perfil de Pesquisa (Últimos 2 anos)	TOTAL
Nº de pesquisas em andamento ou realizadas na unidade	0
Nº de artigos ou teses que citaram a unidade	0
Nº de trabalhos enviados a Congressos	0
Nº de pesquisas/artigos apresentados para a US/equipes	0

# REUNIÕES INTERSETORIAIS



Data	Especifique pautas, providências, instituições e setores envolvidos.
1º Sem 2021	CCI- Centro de Convivência de Idosos Palestras educativas, realizados por enfermeiros e ACS's

# Equipe NASF-C



Composição da Equipe Nasf/AP	
Nome	Cargo
Karina A. Jonas	Médico - Pediatra
Psicólogo	Renan G. Lara
Fonoaudiologia	Marilyn L. Arruda
Fisioterapeuta	Tobias N. Zuffo

Ações estratégicas – 1º semestre 2021	
Nome	Status
P.T.S.	01
Educação Permanente para ESF	04
Consulta compartilhada	10
Reuniões Nasf/ESF	04
PICS	100 (auriculoterapia e acupuntura)
Reabilitação pós Covid	Implantado atendimento individual
Reuniões para discussão de caso	3

Programação/ meta	Parâmetro	2020	1º Sem 2021
Atendimento domiciliar pelo profissional enfermeiro às famílias sob responsabilidade das equipes de atenção básica (ESF)	Decreto 12.005, de 22/12/2005 - 20 visitas/Mês por ESF	61	28
Atendimento domiciliar por profissionais de nível médio às famílias sob responsabilidade das equipes de atenção básica (ESF)	Decreto 12.005, de 22/12/2005 - 10 visitas/Mês por ESF	01	00
Atendimento domiciliar por profissionais do serviço social às famílias sob responsabilidade da estratégia de saúde da família (ESF)	20 Visitas/Mês	20	14
Atendimento domiciliar pelo profissional médico às famílias sob responsabilidade das equipes de atenção básica (ESF)	Decreto 12.005, de 22/12/2005 - 20 visitas/Mês por ESF	40	22
Atendimento domiciliar pelo profissional odontólogo às famílias sob responsabilidade das equipes de atenção básica (ESF)	Decreto 12.005, de 22/12/2005 - 10 visitas/Mês por ESF	0	0

Fonte: PEC-Esus

Indicadores	Meta	2020	2021
Percentual de cura de casos de tuberculose pulmonar com confirmação laboratorial	$\geq 75\%$	100%	100%
Proporção de abandono de tratamento de Tuberculose	$\leq 10\%$	ND	5%
Proporção de cultura de escarro realizada entre os casos de retratamento	70%	100%	100%
Proporção de contatos examinados entre os identificados	70%	70%	60%
Nº de óbitos com causa básica tuberculose, em residentes da área de abrangência da unidade de saúde.		0	0
Nº atual de pessoas em tratamento de Tuberculose em vulnerabilidade para abandono.		1	1

Indicadores	Meta	2020	2021
Nº de casos novos de Hanseníase curados		0	1
Percentual de cura de casos novos de Hanseníase	$\geq 90\%$	ND	100%
Percentual de exame de contatos, de Hanseníase, intradomiciliares examinados	80%	90%	100%

# *Indicadores de Monitoramento*

<b>Número de Beneficiários</b>	<b>Meta (%)</b>	<b>2020</b>	<b>1º sem 2021</b>
<b>Beneficiários cadastrados no Bolsa Família</b>		<b>1524</b>	<b>706</b>
<b>% Beneficiários acompanhados no Bolsa Família</b>	<b>85%</b>	<b>71%</b>	<b>93%</b>



<b>Casos</b>	<b>Meta</b>	<b>2020</b>	<b>1º Sem 2021</b>
<b>Nº de Gestantes com pré-natal encerrado</b>		<b>23</b>	<b>19</b>
<b>Nº de Gestantes com pré-natal encerrado menores de 20 anos</b>		<b>04</b>	<b>01</b>
<b>Proporção de gestantes com 6 ou mais consultas de PN com registro de PA e testes rápidos</b>	<b>70%</b>	<b>34%</b>	<b>52%</b>
<b>Proporção de gestantes com PN iniciado até a 12ª semana de gestação</b>	<b>80%</b>	<b>72%</b>	<b>85%</b>
<b>Percentual de gestantes encaminhadas para visita à maternidade de referência a partir da 28ª semana de gestação</b>	<b>90%</b>	<b>45%</b>	<b>68%</b>
<b>Nº de gestantes em acompanhamento de PN no alto risco</b>		<b>3</b>	<b>2</b>
<b>Proporção de gestantes com PN no alto risco em acompanhamento conjunto com a APS</b>	<b>100%</b>	<b>100%</b>	<b>100%</b>

# Avaliação dos óbitos maternos, fetais e infantis



	2020	2021
Nº de casos de óbito materno (SIM)	0	0
Nº de casos de óbito fetal (SIM)	01	00
Nº de casos de óbito infantil (SIM)	02	02
Nº de casos de óbito materno discutidos no Comitê Municipal de Prevenção da Mortalidade Materno, Infantil e Fetal	Sem Info.	Sem Info.
Nº de casos de óbitos fetais e infantis discutidos no Comitê Municipal de Prevenção da Mortalidade Materno, Infantil e Fetal	Sem Info.	Sem Info.
Dos casos de óbito materno discutidos no Comitê de Mortalidade, quantos foram para avaliação nas reuniões com a equipe?	Sem Info.	Sem Info.
Dos casos de óbitos fetais e infantis discutidos no Comitê de Mortalidade, quantos foram para avaliação nas reuniões com a equipe?	Sem Info.	Sem Info.

Fonte: SIM solicitar apoio dos Distritos, Cevital e Livro Ata de reunião de equipe

## Discussão do caso em equipe apontou que estratégias de enfrentamento no caso de óbitos evitáveis

- 1 Busca ativa dos casos em potencial.
- 2 Visita domiciliar com maior frequência.
- 3 Atendimento com equipe completa, clínico, enfermagem, odonto.

## Cite 3 desdobramentos relacionados à assistência implantados após a discussão do caso na equipe

- 1 Maior interesse e acolhimento por parte do usuário.
- 2 Prevenção



Programação/ meta	Parâmetro	Pop	2020	1º Sem 2021
<b>Consultas farmacêuticas</b>	<b>8 Consultas Farmacêuticas/Mês - unidades que possuem farmácia clínica implantada</b>	<b>11.560</b>	<b>46%</b>	<b>52%</b>

Fonte: Extração realizada em 30/06/2021 - PEC-Esus,

<b>Número de pessoas tabagistas cadastradas</b>		<b>Número de pessoas atendidas ou referenciadas a outras unidades com PNCT</b>	
<b>2020</b>	<b>1º Sem 2021</b>	<b>2020</b>	<b>1º Sem 2021</b>
<b>190</b>	<b>255</b>	<b>Sem informação</b>	<b>03*</b>

# *Indicadores de Produção*

# SAÚDE DA CRIANÇA



Programação/ meta	Parâmetro	Pop	2020 (%)	1º Sem 2021
Consulta de enfermagem (puericultura) às crianças menores de três anos (0 a 2 anos 11 meses e 29 dias)	3 consultas/ano por paciente cadastrado	261	18%	23%
Consulta Médica em (puericultura) às crianças menores de três anos (0 a 2 anos 11 meses e 29 dias)	06 consultas/ano por paciente cadastrado	261	11%	21%
Consulta de atenção básica (médica e/ou enfermagem) às crianças de 0 a 10 anos	1,8 consulta/ano por paciente cadastrado	1246	67%	44%
Consulta do RN com realização do teste no pezinho	100% de nascidos vivos de mães cadastradas	18	25%	22%

Programação/ meta	Parâmetro	Pop	2020 (%)	1º Sem 2021
Atendimento ao Adolescente (11 - 19 anos)	de 1,8 consulta por ano pela população de 11 a 19 anos	<b>1199</b>	<b>33%</b>	<b>25%</b>

Programação/ meta	Parâmetro	SIM	NÃO
Já realizou Planejamento de Ações do PSE	2 obrigatórias + 1 estratégica		X

Programação/ meta	Parâmetro	Pop	2020	1º Sem 2021
Consultas de enfermagem às gestantes	2 consultas para 100% das gestantes	18	385%	558%
Consultas médicas de pré-natal a gestante	4 consultas para 100% das gestantes	18	447%	662%
Consulta odontológica às gestantes	1 consulta para 100% das gestantes	18	ND	ND
Consulta de puerpério	1 consulta de puerpério para 100% das gestantes cadastradas	18	40%	50%
Visita domiciliar para puérpera na primeira semana pós parto	1 visita domiciliar para 100 % puérperas	18	ND	ND

Fonte: Extração realizada em 30/10/2021 - PEC-Esus.



# Doenças Transmissíveis: Sífilis



<b>Sífilis Gestacional</b>	<b>Meta</b>	<b>2020</b>	<b>1º Sem 2021</b>
<b>Nº de casos notificados</b>	-	<b>10</b>	<b>02</b>
<b>% de tratamentos prescritos adequadamente às gestantes com sífilis</b>	<b>95%</b>	<b>100%</b>	<b>100%</b>

<b>Sífilis Congênita</b>	<b>2020</b>	<b>1º Sem 2021</b>
<b>Nº de casos notificados de sífilis congênita de crianças do território</b>	<b>0</b>	<b>0</b>

Exames de realização obrigatória em todas as unidades	2020	1º Sem 2021
Razão de Testes rápidos para HIV T2 realizados em relação a testes rápidos para HIV T1 positivo	1/1	1/1
Nº de Testes rápidos para Hepatite C positivos	0	0

Número de pessoas com cuidado Compartilhado para HIV		Número de pessoas atendidas ou referenciadas para unidades UDM	
2020	1º Sem 2021	2020	1º Sem 2021
0	0	1	1

Programação/ meta	Parâmetro	Pop	2020	1º sem2021
Consultas médicas, de enfermagem, visitas domiciliares aos homens 20 - 59 anos	0,6 atendimentos/ano para 100% da população masculina cadastrada	3139	16%	33%

Programação/ meta	Parâmetro	Pop	2020	1º sem 2021
Consulta do pré-natal do parceiro	1 consulta por gestante cadastrada	18	17%	8%

Programação/ meta	Parâmetro	Pop	2020	1ºsem 2021
Consultas médicas, de enfermagem, visitas domiciliares à população acima de 60 anos	04 atendimentos/ano para 100% da população idosa cadastrada	2292	62%	29%

Programação/ meta	Parâmetro	QTD	2020	1ºsem 2021
Visita institucional em ILPI	Demanda	2	2	2

Fonte: Extração realizada em 30/06/2021 - PEC-Esus.

Número de ILPIS: 02

AÇÕES – 2020 e 1º semestre de 2021	SIM	NÃO
Atendimentos de urgência/emergência	X	
Acolhimento à demanda espontânea / Escuta qualificada – Orientações em saúde bucal.	X	
Atendimento à gestante / Pré - Natal Odontológico - Ações educativas e preventivas, assim como realização do atendimento e encaminhamento para os CEOs, quando necessário, realização de busca ativa de gestantes faltosas.	X	
Consulta/ atendimento domiciliar		X
AÇÕES INTERSETORIAIS REALIZADAS DURANTE PANDEMIA DE COVID-19 (2020 e 1º semestre de 2021)	SIM	NÃO
Fluxo - FAST TRACK – Acolhimento, orientações, auxílio na organização do fluxo da unidade de saúde.	X	
Realização de testes para detecção de SARS COV-2 (RT-PCR e/ou testes rápidos)		X
Realização de notificação de testes		X
Telemonitoramento de casos suspeitos ou confirmados de COVID-19	X	
Outras ações (teleconsulta, vacinação COVID-19, entre outros)	X	

\*A partir do início da pandemia de COVID-19 (março/2020), os atendimentos odontológicos eletivos foram suspensos, permanecendo os atendimentos de urgência/emergência. O retorno dos atendimentos eletivos está ocorrendo de maneira gradual e reduzida desde julho/2021.

Programação/ meta	Parâmetro	Pop	2020	1º sem 2021
Consulta de enfermagem em Obesidade/Sobrepeso	1 consulta por pessoa cadastrada com IMC $\geq$ 30 kg/m <sup>2</sup>	1040	5%	3%

Programação/ meta	Parâmetro	Pop	2020	1ºsem 2021
Consulta médica em Sobre peso/Obesidade	1 consulta por pessoa cadastrada com IMC $\geq$ 30 kg/m <sup>2</sup>	1040	8%	6%

Programação/ meta	Parâmetro	Pop	2020	1ºsem 2021
Preenchimento do Marcador de Consumo Alimentar - (MCA)	Para as crianças menores de 3 anos de idade – 7 registros/ano. Demais populações – 2 registros/ano.	599	0	0

# Situação de Saúde e Complicações Doenças Crônicas Não Transmissíveis (DCNT) -



DCNT	Estimativa de pessoas com HAS e DM	Cadastrados	Percentual de Cadastrados	Acompanhados	Percentual de Acompanhados
Hipertensão	(24,5%)	1677	15%	1151	100%
Diabetes	(7,4%)	488	4%	336	100%

Monitoramento da assistência ao Diabetes - pé diabético	Total
Nº de pessoas diabéticas com avaliação dos pés realizada	7
Nº total de pessoas com amputação por diabetes no território	1

Programação/ meta	Parâmetro	Pop	2020	1º sem 2021
Consulta de enfermagem em Hipertensão	1 consulta/ano por paciente cadastrado	1677	4%	6%
Consulta de enfermagem em Diabetes	1 consulta/ano por paciente cadastrado.	488	12%	15%
Consulta médica em Hipertensão	2 consultas/ano por paciente cadastrado.	1677	13%	16%
Consulta médica em Diabetes	2 consultas/ano por paciente cadastrado.	488	7%	5%
Avaliação em pé de risco em pacientes portadores de diabetes	2 consultas/ano por paciente cadastrado.	488	3%	8%
	1 avaliação/ano por paciente cadastrado.			





# ***PREVINE BRASIL***

# INDICADORES PREVINE BRASIL PARA (AVALIAÇÃO QUADRIMESTRAL)



INDICADOR	PARÂMETRO	META	PESO	2020			2021	
				1ºQ	2ºQ	3ºQ	1ºQ	2º Q
Proporção de gestantes com pelo menos 6 (seis) consultas pré-natal realizadas, sendo a primeira até a 20ª semana de gestação.	>=80%	60%	1	ND	15%	30%	52%	63%
Proporção de gestantes com realização de exames para sífilis e HIV.	>=95%	60%	1	ND	52%	60%	74%	72%
Proporção de gestantes com atendimento odontológico realizado.	>=90%	60%	2	ND	0	10%	18%	25%
Cobertura de exame citopatológico.	>=80%	40%	1	ND	3%	3%	4%	7%
Cobertura vacinal de Poliomielite inativada e de Pentavalente.	>=95%	>=95%	2	<b>INDICADOR MUNICIPAL</b>				
Percentual de pessoas hipertensas com Pressão Arterial aferida em cada semestre.	>=90%	50%	2	ND	5%	32%	42%	61%
Percentual de diabéticos com solicitação de hemoglobina glicada.	>=90%	50%	1	ND	1%	23%	8%	12%

# ESTRATÉGIAS

## Atendimento à gestantes e puérperas/Hipertensos

<b>Estratégias para alcançar o objetivo/meta</b>	<b>Atividades a serem desenvolvidas (Detalhamento da Ação)</b>	<b>Recursos necessários para o desenvolvimento das atividades</b>	<b>Resultados esperados</b>	<b>Responsáveis</b>	<b>Prazos</b>	<b>Mecanismos e indicadores para avaliar o alcance dos resultados</b>
<b>Grande oferta de vagas Agenda programada</b>	<b>Consultas e visitas regulares com equipe completa.</b>	<b>RH Materiais específicos</b>	<b>Aumento de eficácia do acompanhamento/redução de complicações saúde</b>	<b>Toda Equipe</b>	<b>Durante o ano de 2021</b>	<b>Digitação no Sistema Dia específico de atendimentos na unidade</b>
<b>Grande oferta de vagas Agenda</b>	<b>Consultas e visitas regulares com equipe completa</b>	<b>RH Materiais específicos</b>	<b>Aumento de eficácia do acompanhamento/redução de complicações saúde</b>	<b>Toda Equipe</b>	<b>Durante o ano de 2021</b>	<b>Digitação no Sistema Dia específico de atendimentos na unidade</b>

## Cobertura de exame citopatológico e avaliação diabéticos

Estratégias para alcançar o objetivo/meta	Atividades a serem desenvolvidas (Detalhamento da Ação)	Recursos necessários para o desenvolvimento das atividades	Resultados esperados	Responsáveis	Prazos	Mecanismos e indicadores para avaliar o alcance dos resultados
Ofertar consultas de enfermagem em diversos horários para melhor atender as pacientes	Dias específicos para coletas de exames e avaliação de situação	Agenda disponível para o profissional Material específico	Aumento da cobertura e tratamento preventivo	Toda a equipe	Ano completo	Avaliação do número de digitações com aumento de indicadores
Busca ativa dos usuários que necessitam deste atendimento Agendamento programado	Agendamento programado	Agenda disponível para o profissional Balanças Réguas oftalmoscópio	Aumento da cobertura e tratamento preventivo	Toda a equipe	Ano completo	Avaliação do número de digitações com aumento de indicadores

**VACINAÇÃO COVID-19**  
SISTEMA DE IDENTIFICAÇÃO PARA A VACINAÇÃO

**Primeiro acesso**  
(Seleção de Perfil / Cadastro Inicial)

**Já sou cadastrado**  
(Atualizar Informações / Carteira Digital)

**PASSO A PASSO PARA ATUALIZAR O SEU PERFIL**  
 1 - Clique em "JÁ SOU CADASTRADO"  
 2 - Entre com o seu CPF e a SENHA  
 3 - No ambiente do usuário, clique no botão ATUALIZAR PERFIL  
 4 - Escolha o novo perfil, confirme a data de nascimento  
 5 - Preencha os campos obrigatórios e envie o documento, caso necessário  
 6 - Clique em SALVAR

**MONITORA SAÚDE** UBS CORONEL ANTONINO

MENU

- Home
- Vacinadores
- Autorização Emergencial
- Agendar
- Vacinação
- Vacinação Retroativa
- Drive Thru
- Vacinados
- Estoque

53	7003073424234	anos
108.726.041-87	708205679365446	27/02/1940 - anos
108.726.041-87	708205679365446	27/02/1940 - anos
465.051.991-87	700304985068537	18/10/1962 - E anos
465.051.991-87	700304985068537	18/10/1962 - E anos
017.794.741-13	702204170892010	17/02/1944 - anos
017.794.741-13	702204170892010	17/02/1944 - anos

Mostrando de 1 até 10 de 12.199 registros

**12.199** vacinas Covid-19 aplicadas na UBS até a data 30/06/2021.

Atualmente está entre os 10 polos com maiores números de doses aplicadas\*

Fonte: <http://monitoracovid.campogrande.ms.gov.br/Vacinados/>

Fonte: [saladegestao.campogrande.ms.gov.br/vacinacao/](http://saladegestao.campogrande.ms.gov.br/vacinacao/)



“DIANTE DE UMA LARGA FRENTE DE BATALHA, PROCURE O PONTO MAIS FRANCO E,  
ALI, ATAQUE COM SUA MAIOR FORÇA”.

A ARTE DA GUERRA – SUN TZU