

Seminário de Gestão
2
Accountability

Distrito: Lagoa

*Unidade de
Saúde da Família
Coophavila II*

Gestora: Alessandra Calado da Silva Garcia

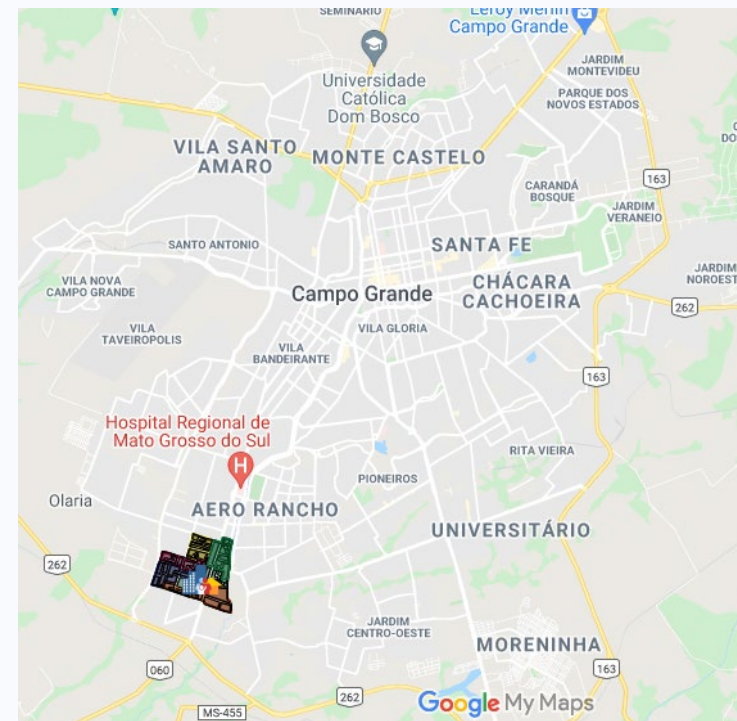
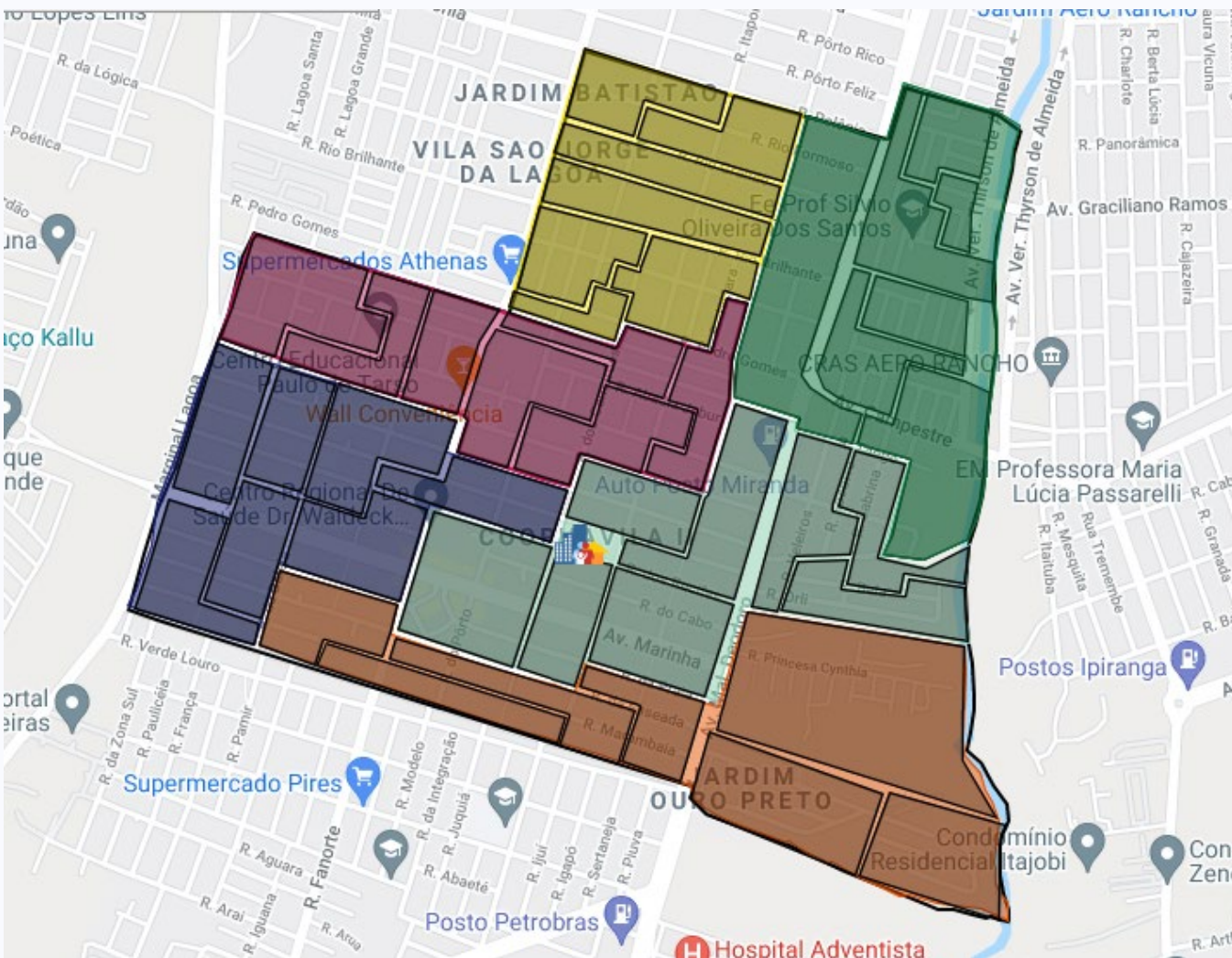


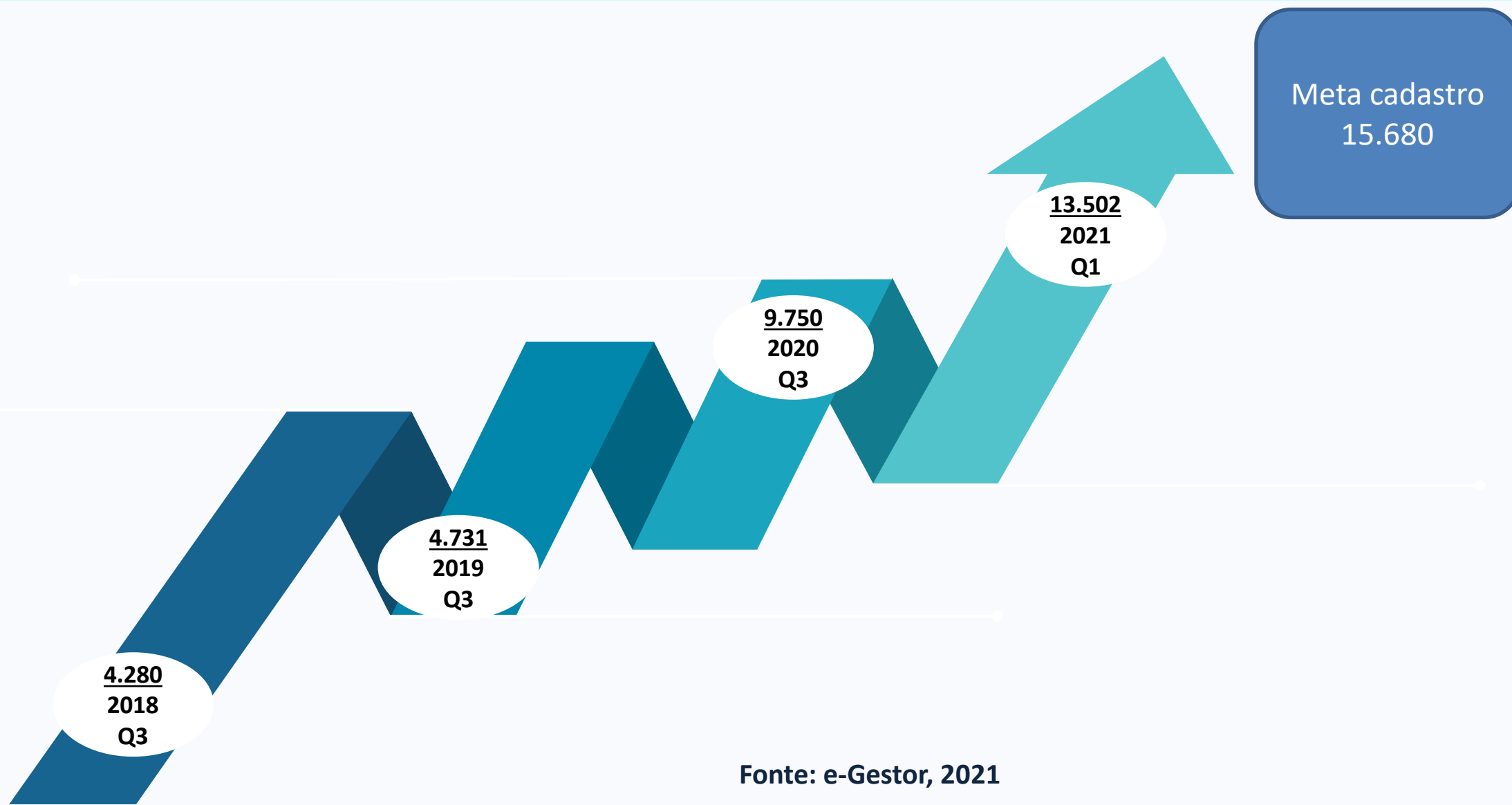
Nome	SESAU USF ALFREDO NEDER COOPHAVILA II	CNES	0028851	CNPJ	---
Nome Empresarial	MUNICIPIO DE CAMPO GRANDE	Natureza Jurídica(Grupo)	ADMINISTRAÇÃO PÚBLICA		
Logradouro	RUA DOS RECIFES	Número	981	Complemento	
Bairro	COOPHAVILLA II	Município	500270 - CAMPO GRANDE	UF	MS
CEP	79102-150	Telefone	(67)2020-1951	Dependência	MANTIDA
Regional de Saúde					
Tipo de Estabelecimento	CENTRO DE SAUDE/UNIDADE BASICA	Subtipo de Estabelecimento			
Gestão	MUNICIPAL				

Horário de funcionamento

Dia semana	Horário
Segunda-Feira	07:00 às 19:00
Terça-Feira	07:00 às 19:00
Quarta-Feira	07:00 às 19:00
Quinta-Feira	07:00 às 19:00
Sexta-Feira	07:00 às 19:00
Sábado	06:00 às 18:00

Mapa da Área de Abrangência





Carteira de serviços da Unidade	2020	1º Sem 2021
DIUs inseridos	24 (32)*	19 (31)*
Suturas realizadas	1	0
Drenagem de abscesso	0 (5)	1 (17)
Lavagem de ouvido	16 (24)	9 (34)
Cantoplastia	1 (5)	2 (3)
Sonda Vesical de Demora	58	19
Outras Atividades: PEQUENAS CIRURGIAS (RETIRADA DE LIPOMA, VERRUGAS E FIBROMA)	11	10

	2020	1º Sem 2021
Solicitados	2.470	1.651
Aprovados	1.795	1.196
Negados	57	41
Devolvidos	278	106
Pendentes	138	80
Absenteísmo (%)	515	364

	3 consultas (especialidades) mais solicitadas	Quantidade	Tempo médio de agendamento em dias
1	OFTALMOLOGIA ADULTO	152	120
2	FISIOTERAPIA	111	70
3	CIRURGIA GERAL ADULTO	54	70

	3 exames mais solicitados	Quantidade	Tempo médio de agendamento em dias
1	ULTRA-SONOGRAFIA TRANSVAGINAL	95	120
2	RADIOGRAFIA SIMPLES	94	60
3	ELETROCARDIOGRAMA - ADULTO	86	60

ESTRATÉGIAS USADAS PARA REDUÇÃO DAS PENDÊNCIAS E ABSENTEÍSMO:

- Qualificação das inserções;
- Acompanhamento dos agendados pelos administrativos;
- Apoio dos ACS para comunicação/entrega dos agendamentos;
- Acompanhamento das inserções de devolvidos, pela equipe médica.

Quantidade de operadores ativos do SISREG	
Solicitantes	47
Coordenadores	2
Reguladores	1

	2020	1º Sem 2021
Solicitados	477	495
Aprovados	457	470
Negados	01	14
Devolvidos	11	04
Pendentes	0	0
Absenteísmo (%)	41,09%	45,25%

Quantidade de operadores ativos do SISREG	
Solicitantes	6
Coordenadores	1
Reguladores	0

	3 consultas (especialidades) mais solicitadas	Quantidade	Tempo médio de agendamento em dias
1	RADIOLOGIA	233	14
2	ENDODONTIA	158	120
3	CIRURGIA BUCO-MAXILO	72	30

	3 exames mais solicitados	Quantidade	Tempo médio de agendamento em dias
1	EXAMES RADIOGRÁFICOS	233	14
2			
3			

ESTRATÉGIAS USADAS PARA REDUÇÃO DAS PENDÊNCIAS E ABSENTEÍSMO:

- Qualificação das inserções;
- Acompanhamento dos agendados pelos administrativos;
- Apoio dos ACS para comunicação/entrega dos agendamentos;
- Acompanhamento das inserções de devolvidos, pela equipe médica.

	2020	%	1º Sem 2021	%
Taxa positiva de ouvidoria	9	29,03%	4	21,05
Taxa negativa de ouvidoria	22	70,97%	15	78,94

PRINCIPAIS MOTIVOS DE OUVIDORIA

2020

ADAPTAÇÃO AO NOVO MODELO DA UNIDADE

PRINCIPAIS MOTIVOS DE OUVIDORIA

1º sem 2021

VACINA

24 ELOGIOS NA CAIXA DE SUGESTÃO REFERENTE AS MUDANÇAS NO ATENDIMENTO UBS/USF

Alunos/Profissionais/ Preceptores (2021)	TOTAL
De Graduação	30
De Cursos Técnicos	0
De Pós-Graduação/ Residência	33
De Programa “Médicos pelo Brasil”	0
Preceptores	12
	2021
Reuniões de Educação permanente	70
Reuniões para discussão de casos e/ou grupo de estudos.	120

Perfil de Pesquisa (Últimos 2 anos)	TOTAL
Nº de pesquisas em andamento ou realizadas na unidade	25
Nº de artigos ou teses que citaram a unidade	-
Nº de trabalhos enviados a Congressos	-
Nº de pesquisas/artigos apresentados para a US/equipes	0

Data	Especifique pautas, providências, instituições e setores envolvidos.
<p>1º Sem 2021</p>	<p>CRAS - DISCUSSÃO DE CASOS, SOLICITAÇÃO DE VISITAS EMERGENCIAIS, REUNIÃO INTERSETORIAL PARA MELHORIAS DE TRABALHO NA REDE.</p> <p>CREAS - DISCUSSÃO DE CASOS, ENCAMINHAMENTOS DE DEMANDAS EMERGENCIAS VIA EMAIL E CONTATO TELEFONICO.</p> <p>CONSELHO LOCAL- REUNIAO COM PAUTA: MELHORIA DA ESTRUTURA DA UNIDADE (TENDA, CONSULTORIO MOVEL, ETC...), APRESENTAÇÃO DE INDICADORES AO CONSELHO LOCAL E AS MUDANÇAS DA UNIDADE APÓS A IMPLANTAÇÃO DO PROJETO DE INOVAÇÃO FIOCRUZ, APRESENTAÇÃO DA DIMINUIÇÃO DAS OUVIDORIAS NEGATIVAS E O AUMENTO DAS POSITIVAS E MELHORA NO ACESSO AOS SERVIÇOS OFERTADOS PELA UNIDADE.</p> <p>LIDERANÇAS COMUNITARIAS - VISITAS INSTITUCIONAL NOS EQUIPAMENTOS SOCIAIS DO TERRITORIO, DIVULGAÇÃO DO TRABALHO DA UNIDADE E A REALIZAÇÃO DE PARCERIAS PARA ATENDIMENTOS NO TERRITORIO E CONVITE PARA PARTICIPAÇÃO DO CONSELHO., UTILIZAÇÃO DOS EQUIPAMENTOS SOCIAIS COM DIGITAÇÃO DOS ACS E PARTICIPAÇÃO EM LIVE DA IGREJA PARA CONTRIBUIR COM EDUCAÇÃO E EM SAUDE.</p>

Composição da Equipe NASF/AP	
Nome	Cargo
Billy Max de Carvalho Cáceres	Profissional de Educação Física
Denise Ferreira Nery	Fisioterapeuta
Jéssica Nogueira de Matos	Médica Pediatra
Stefany Soely Aziz Pereira Idie	Psicóloga
Tais Lima de Deus Esperança	Fonoaudióloga

Ações estratégicas – 1º semestre 2021	
Nome	Status
P.T.S.	7
Educação Permanente para ESF	10
Consulta compartilhada	162
Reuniões Nasf/ESF	86
PICS	129
Reabilitação pós Covid	5
Reuniões para discussão de caso	20

Programação/ meta	Parâmetro	2020	1º Sem 2021
Atendimento domiciliar pelo profissional enfermeiro às famílias sob responsabilidade das equipes de atenção básica (ESF)	Decreto 12.005, de 22/12/2005 - 20 visitas/Mês por ESF	322 (4,47)	193 (5,36)
Atendimento domiciliar por profissionais de nível médio às famílias sob responsabilidade das equipes de atenção básica (ESF)	Decreto 12.005, de 22/12/2005 - 10 visitas/Mês por ESF	-	-
Atendimento domiciliar por profissionais do serviço social às famílias sob responsabilidade da estratégia de saúde da família (ESF)	20 Visitas/Mês	345 (28,75)	328 (54,6)
Atendimento domiciliar pelo profissional médico às famílias sob responsabilidade das equipes de atenção básica (ESF)	Decreto 12.005, de 22/12/2005 - 20 visitas/Mês por ESF	178 (2,47)	159 (4,4)
Atendimento domiciliar pelo profissional odontólogo às famílias sob responsabilidade das equipes de atenção básica (ESF)	Decreto 12.005, de 22/12/2005 - 10 visitas/Mês por ESF	94 (1,95)	99 (4,4)

Indicadores	Meta	2020	2021
Percentual de cura de casos de tuberculose pulmonar com confirmação laboratorial	> 75%	90%	100%
Proporção de abandono de tratamento de Tuberculose	< 10%	50%	33%
Proporção de cultura de escarro realizada entre os casos de retratamento	70%	50%	100%
Proporção de contatos examinados entre os identificados	70%	100%	100%
Nº de óbitos com causa básica tuberculose, em residentes da área de abrangência da unidade de saúde.		0	0
Nº atual de pessoas em tratamento de Tuberculose em vulnerabilidade para abandono.		1	1

Indicadores	Meta	2020	2021
Nº de casos novos de Hanseníase curados		0	2
Percentual de cura de casos novos de Hanseníase	≥90%	0	100%
Percentual de exame de contatos, de Hanseníase, intradomiciliares examinados	80%	0	95%

Indicadores de Monitoramento

Número de Beneficiários	Meta (%)	2020	1º sem 2021
Famílias cadastrados no Bolsa Família		1.281	1.196
% Famílias acompanhados no Bolsa Família	85%	77%	85%

Casos	Meta	2020	1º Sem 2021
Nº de Gestantes com pré-natal encerrado	100%	84	78
Nº de Gestantes com pré-natal encerrado menores de 20 anos	100%	20	8
Proporção de gestantes com 6 ou mais consultas de PN com registro de PA e testes rápidos	70%	68%	80%
Proporção de gestantes com PN iniciado até a 12ª semana de gestação	80%	55%	88%
Percentual de gestantes encaminhadas para visita à maternidade de referência a partir da 28ª semana de gestação	90%	0	0
Nº de gestantes em acompanhamento de PN no alto risco		4	7
Proporção de gestantes com PN no alto risco em acompanhamento conjunto com a APS	100%	100%	85%

Avaliação dos óbitos maternos, fetais e infantis



	2020	2021
Nº de casos de óbito materno (SIM)	0	0
Nº de casos de óbito fetal (SIM)	3	1
Nº de casos de óbito infantil (SIM)	1	1
Nº de casos de óbito materno discutidos no Comitê Municipal de Prevenção da Mortalidade Materno, Infantil e Fetal	0	0
Nº de casos de óbitos fetais e infantis discutidos no Comitê Municipal de Prevenção da Mortalidade Materno, Infantil e Fetal	0	0
Dos casos de óbito materno discutidos no Comitê de Mortalidade, quantos foram para avaliação nas reuniões com a equipe?	0	0
Dos casos de óbitos fetais e infantis discutidos no Comitê de Mortalidade, quantos foram para avaliação nas reuniões com a equipe?	0	0

Discussão do caso em equipe apontou que estratégias de enfrentamento no caso de óbitos evitáveis

- 1** OFERTA DE QUALIFICAÇÃO PARA EQUIPES DE SAÚDE DOS CONHECIMENTOS E HABILIDADES PARA CONTROLE DE EMERGÊNCIAS OBSTÉTRICAS E MELHORIA DE COMUNICAÇÃO.
- 2** MELHORIA DO ACESSO E COBERTURA DE SERVIÇOS DE SAÚDE.
- 3** O RELATÓRIO DE RECOMENDAÇÕES, APÓS A DISCUSSÃO, É TRANSMITIDO A TODAS AS EQUIPES.

Cite 3 desdobramentos relacionados à assistência implantados após a discussão do caso na equipe

- 1** COMUNICAÇÃO IMEDIATA AOS ACS DE REFERÊNCIA, EM CADA ABERTURA DE PRÉ NATAL.
- 2** BUSCA DE RESULTADO DE EXAMES ANTERIORES NO SISTEMA DO LABORATÓRIO
- 3** SOLICITAÇÃO DE BUSCA ATIVA NA MESMA SEMANA QUE OCORREU A FALTA DE PRÉ NATAL.



Programação/ meta	Parâmetro	Pop	2020	1º Sem 2021
Consultas farmacêuticas na atenção básica	8 Consultas Farmacêuticas/ Mês - unidades que possuem farmácia clínica implantada	13.502	162 (13,5)	84 (14)

Fonte: Extração realizada em 30/06/2021 - PEC-Esus

Número de pessoas tabagistas cadastradas		Número de pessoas atendidas ou referenciadas a outras unidades com PNCT	
2020	1º Sem 2021	2020	1º Sem 2021
340	364	7	10

Fonte: Extração realizada em 30/06/2021 - PEC-Esus. Planilha de Vigilância das Equipes.

Indicadores de Produção

Programação/ meta	Parâmetro	Pop	2020	1º Sem 2021
Consulta de enfermagem (puericultura) às crianças menores de três anos (0 a 2 anos 11 meses e 29 dias)	3 consultas/ano por paciente cadastrado	401	309 (0,7) (77%)	236 (0,6) (58,8%)
Consulta Médica em (puericultura) às crianças menores de três anos (0 a 2 anos 11 meses e 29 dias)	06 consultas/ano por paciente cadastrado	401	168 (0,4) (41,9%)	193 (0,48) (48,12%)
Consulta de atenção básica (médica e/ou enfermagem) às crianças de 0 a 10 anos	1,8 consulta/ano por paciente cadastrado	1.840	1706 (0,9) (92,7%)	1545 (0,8) (84%)
Consulta do RN com realização do teste no pezinho	100% de nascidos vivos de mães cadastradas	56	46 (82%)	59 (105%)

Número de UAI: 0

Programação/ meta	Parâmetro	Pop	2020	1º Sem 2021
Atendimento ao Adolescente (11 - 19 anos)	de 1,8 consulta por ano pela população de 11 a 19 anos	1898	1237 (0,6) (65,17%)	1082 (0,5) (57%)

Programação/ meta	Parâmetro	SIM	NÃO
Já realizou Planejamento de Ações do PSE	2 obrigatórias + 1 estratégica	(4 ESCOLA / 2 EMEI)	-

Número de UNEIS: 0

Programação/ meta	Parâmetro	Pop	2020	1º Sem 2021
Consultas de enfermagem às gestantes	2 consultas para 100% das gestantes	122	706 (5,78)	414 (3,39)
Consultas médicas de pré-natal a gestante	4 consultas para 100% das gestantes	122	361 (2,95)	297 (2,43)
Consulta odontológica às gestantes	1 consulta para 100% das gestantes	122	209 (1,71)	120 (0,98)
Consulta de puerpério	1 consulta de puerpério para 100% das gestantes cadastradas	123	58 (0,47)	36 (29,2)
Visita domiciliar para puérpera na primeira semana pós parto	1 visita domiciliar para 100 % puérperas	123	0	2 (0,01)

Sífilis Gestacional	Meta	2020	1º Sem 2021
Nº de casos notificados	-	7	6
% de tratamentos prescritos adequadamente às gestantes com sífilis	95%	100%	100%

Sífilis Congênita	2020	1º Sem 2021
Nº de casos notificados de sífilis congênita de crianças do território	0	0

Exames de realização obrigatória em todas as unidades		2020	1º Sem 2021
Razão de Testes rápidos para HIV T2 realizados em relação a testes rápidos para HIV T1 positivo		567 feitos	298 feitos
		3 – T1 +	6 - T1 +
		3 – T2	4 – T2
		100%	66%
Nº de Testes rápidos para Hepatite C positivos		558	301
		0	0
Número de pessoas com cuidado Compartilhado para HIV		Número de pessoas atendidas ou referenciadas para unidades UDM	
2020	1º Sem 2021	2020	1º Sem 2021
3	4	3	4

Programação/ meta	Parâmetro	Pop	2020	1º sem2021
Consultas médicas, de enfermagem, visitas domiciliares aos homens 20 - 59 anos	0,6 atendimentos/ano para 100% da população masculina cadastrada	3712	5649 (1,5) (152,18%)	4955 (2,6) (133,48%)

Programação/ meta	Parâmetro	Pop	2020	1º sem 2021
Consulta do pré-natal do parceiro	1 consulta por gestante cadastrada	**	3	0

Programação/ meta	Parâmetro	Pop	2020	1ºsem 2021
Consultas médicas, de enfermagem, visitas domiciliares à população acima de 60 anos	04 atendimentos/ano para 100% da população idosa cadastrada	2.835	5.236 (1,8) (184,7%)	4.489 (1,5) (158,34%)

AÇÕES – 2020 e 1º semestre de 2021	SIM	NÃO
Atendimentos de urgência/emergência	X	
Acolhimento à demanda espontânea / Escuta qualificada – Orientações em saúde bucal.	X	
Atendimento à gestante / Pré - Natal Odontológico - Ações educativas e preventivas, assim como realização do atendimento e encaminhamento para os CEOs, quando necessário, realização de busca ativa de gestantes faltosas.	X	
Consulta/ atendimento domiciliar	X	
AÇÕES INTERSETORIAIS REALIZADAS DURANTE PANDEMIA DE COVID-19 (2020 e 1º semestre de 2021)	SIM	NÃO
Fluxo - FAST TRACK – Acolhimento, orientações, auxílio na organização do fluxo da unidade de saúde.	X	
Realização de testes para detecção de SARS COV-2 (RT–PCR e/ou testes rápidos)	X	
Realização de notificação de testes	X	
Telemonitoramento de casos suspeitos ou confirmados de COVID-19	X	
Outras ações (teleconsulta, vacinação COVID-19, entre outros)	X	

*A partir do início da pandemia de COVID-19 (março/2020), os atendimentos odontológicos eletivos foram suspensos, permanecendo os atendimentos de urgência/emergência. O retorno dos atendimentos eletivos está ocorrendo de maneira gradual e reduzida desde julho/2021.

Programação/ meta	Parâmetro	Pop	2020	1º sem 2021
Consulta de enfermagem em Obesidade	1 consulta por pessoa cadastrada com IMC \geq 30 kg/m ²	682	79 (0,11)	19 (0,02)

Programação/ meta	Parâmetro	Pop	2020	1ºsem 2021
Consulta médica em Obesidade	1 consulta por pessoa cadastrada com IMC \geq 30 kg/m ²	682	166 (0,24)	43 (0,06)

Programação/ meta	Parâmetro	Pop	2020	1ºsem 2021
Preenchimento do Marcador de Consumo Alimentar - (MCA)	Para as crianças menores de 3 anos de idade – 7 registros/ano.	401	-	20
	Demais populações – 2 registros/ano.			197

DCNT	Estimativa de pessoas com HAS e DM	Cadastrados	Percentual de Cadastrados	Acompanhados	Percentual de Acompanhados
Hipertensão	(24,5%) - 3883	2212	57%	1.888	85%
Diabetes	(7,4%) - 920	772	84%	777	101%

Monitoramento da assistência ao Diabetes - pé diabético	Total
Nº de pessoas diabéticas com avaliação dos pés realizada	29
Nº total de pessoas com amputação por diabetes no território	3

Programação/ meta	Parâmetro	Pop	2020	1º sem 2021
Consulta de enfermagem em Hipertensão	1 consulta/ano por paciente cadastrado	2212	939 (0,42)	602 (0,27)
Consulta de enfermagem em Diabetes	1 consulta/ano por paciente cadastrado.	772	512 (0,66)	338 (0,47)
Consulta médica em Hipertensão	2 consultas/ano por paciente cadastrado.	2212	285 (0,12)	525 (0,23)
Consulta médica em Diabetes	2 consultas/ano por paciente cadastrado.	772	156 (0,25)	379 (0,5)
Avaliação em pé de risco em pacientes portadores de diabetes	2 consultas/ano por paciente cadastrado.	772	94 (0,12)	19 (0,02)
	1 avaliação/ano por paciente cadastrado.			



PREVINE BRASIL

INDICADORES PREVINE BRASIL PARA (AVALIAÇÃO QUADRIMESTRAL)



INDICADOR	PARÂMETRO	META	PESO	2020			2021
				1ºQ	2ºQ	3ºQ	1ºQ
Proporção de gestantes com pelo menos 6 (seis) consultas pré-natal realizadas, sendo a primeira até a 20ª semana de gestação.	>=80%	60%	1	0	4%	26%	57%
Proporção de gestantes com realização de exames para sífilis e HIV.	>=95%	60%	1	0	9%	24%	83%
Proporção de gestantes com atendimento odontológico realizado.	>=90%	60%	2	0	16%	31%	100%
Cobertura de exame citopatológico.	>=80%	40%	1	1%	1%	2%	4%
Cobertura vacinal de Poliomielite inativada e de Pentavalente.	>=95%	>=95%	2	INDICADOR MUNICIPAL			
Percentual de pessoas hipertensas com Pressão Arterial aferida em cada semestre.	>=90%	50%	2	0	1%	7%	42%
Percentual de diabéticos com solicitação de hemoglobina glicada.	>=90%	50%	1	0	3%	5%	16%

Saúde na Hora

PERÍODO	2020			1º Sem 2021		
TURNO	MANHÃ	TARDE	NOITE	MANHÃ	TÁRDE	NOITE
ATENDIMENTO MÉDICO	3.147	3.901	328	3.674	3.858	153
ATENDIMENTO ENFERMAGEM	1.707	2.973	505	1.181	2.179	148
ATENDIMENTO ODONTOLOGIA	870	1.447	143	692	1.055	55

MONITORAMENTO DO ATENDIMENTO	2020	1º Sem 2021
Nº de ATENDIMENTO DEMANDA ESPONTANEA	10.466	9.169
Nº de ATENDIMENTO DEMANDA PROGRAMADA	6.464	5.661

ESTRATÉGIAS

ACOMPANHAMENTO DE PRÉ-NATAL ODONTOLÓGICO E VACINAÇÃO

Estratégias para alcançar o objetivo/meta	Atividades a serem desenvolvidas (Detalhamento da Ação)	Recursos necessários para o desenvolvimento das atividades	Resultados esperados	Responsáveis	Prazos	Mecanismos e indicadores para avaliar o alcance dos resultados
ACOMPANHAMENTO DE PRÉ-NATAL	BUSCA ATIVA DAS GESTANTES FALTOSAS	IMPRESSOS INTERNET ITENS DO CONSULTÓRIO	AUMENTO DA ADEÇÃO DAS GESTANTES NAS CONSULTAS PRÉ-ESTABELECIDAS PELO MS.	TODA EQUIPE	DURANTE TODO O ANO.	DIGITAÇÃO NO SISTEMA E PREENCHIMENTO DE PLANILHA NO DRIVE.
MONITORAMENTO DA CADERNETA DE VACINAÇÃO	BUSCA ATIVA DOS ACS DURANTE VD E NOS CONSULTÓRIOS	IMPRESSOS INTERNET	COBERTURA VACINAL COMPLETA ADEQUADA PARA IDADE	TODA EQUIPE	DURANTE TODO O ANO.	DIGITAÇÃO NO SISTEMA E PREENCHIMENTO DE PLANILHA NO DRIVE.

ACOMPANHAMENTO DE PACIENTES COM OBESIDADE

Estratégias para alcançar o objetivo/meta	Atividades a serem desenvolvidas (Detalhamento da Ação)	Recursos necessários para o desenvolvimento das atividades	Resultados esperados	Responsáveis	Prazos	Mecanismos e indicadores para avaliar o alcance dos resultados
GRUPO DE ATIVIDADES FÍSICAS	EXAMES DE ROTINA AVALIAÇÃO ANTROPOMÉTRICA ENCAMINHAMENTO PARA NUTRICIONISTA	AGENDA DISPONÍVEL PARA O PROFISSIONAL BALANÇAS RÉGUAS IMPRESSOS INTERNET	AUMENTO DA COBERTURA	TODA EQUIPE (DIFERENTES ATRIBUIÇÕES)	03 MESES A PARTIR DE NOVEMBRO	AVALIAÇÃO DO NUMERO DE DIGITAÇÕES COM AUMENTO DE INDICADORES

REGISTRO DE INFORMAÇÕES DE ATENDIMENTO E CADASTRO

Estratégias para alcançar o objetivo/meta	Atividades a serem desenvolvidas (Detalhamento da Ação)	Recursos necessários para o desenvolvimento das atividades	Resultados esperados	Responsáveis	Prazos	Mecanismos e indicadores para avaliar o alcance dos resultados
EDUCAÇÃO CONTINUADA	OFICINA TEORICO PRATICA ACOMPANHAMENTO EM VIGILANCIA E SAUDE	COMPUTADORES INTERNET MANUAL DE INDICADORES VIDEOS AULAS	AUMENTO NOS NUMEROS DE EXTRAÇÃO DE DADOS DO ESUS PEC	GERENTE SUPERVISOR PRECEPTOR	6 MESES	AVALIAÇÃO DO NUMERO DE DIGITAÇÕES COM AUMENTO DE INDICADORES

AÇÕES COVID-19



- ❖ FLUXO Y E FAST TRACK
- ❖ REALIZAÇÃO DE TESTE DETECÇÃO
- ❖ TELEMONITORAMENTO DE CASOS SUSPEITOS E CONFIRMADO
- ❖ BUSCA ATIVA DOS ACS NO MONITORAMENTO
- ❖ VACINAÇÃO PARA COVID-19
- ❖ VACINAÇÃO DOS ACAMADOS
- ❖ CONSULTORIO EXTERNO E TENDA EXTERNA PARA ATENDIMENTO COVID



TELEFONE

2020-1951-GERENCIA

2020-1952-RECEPÇÃO

2020-1953-ASSISTENTE SOCIAL



INSTAGRAM

@USFCOOPHAVILA



SORRIR É A ARTE DE DIZER MUITO
SEM EMITIR UMA PALAVRA.

GUSTAVO DOS SANTOS LIMA

* 22/12/1993

† 14/10/2021

