


USF Pastor Eliseu Feitosa de Alencar São Conrado



1º Seminário de Gestão / Accountability - 2020



Gestor: Patrícia Nascimento dos Reis

Equipe da Unidade:



Ficha Técnica da Unidade:



CNES | Cadastro Nacional de
Estabelecimento de Saúde

Ministério da Saúde (MS)
Secretaria de Atenção à Saúde (SAS)
Departamento de Regulação, Avaliação e Controle de Sistemas (DRAC)
Coordenação-Geral de Sistemas de Informação (CGSI)

Ficha de Estabelecimento Identificação

Data: 28/11/2020

CNES: 3311260 Nome Fantasia: SESAU USF PASTOR ELISEU FEITOSA DE ALENCAR SAO CNPJ: –
Nome Empresarial: MUNICIPIO DE CAMPO GRANDE Natureza jurídica: ADMINISTRAÇÃO PÚBLICA
Logradouro: RUA PAMPULHA Número: 859 Complemento: –
Bairro: SAO CONRADO Município: 500270 - CAMPO GRANDE UF: MS
CEP: 79093-230 Telefone: (67)2020-2046 Dependência: MANTIDA Reg de Saúde: –
Tipo de Estabelecimento: CENTRO DE SAUDE/UNIDADE BASICA Subtipo: – Gestão: MUNICIPAL
Diretor Clínico/Gerente/Administrador: PATRICIA NASCIMENTO DOS REIS
Cadastrado em: 22/11/2004 Atualização na base local: 30/06/2020 Última atualização Nacional: 24/11/2020

Horário de Funcionamento:

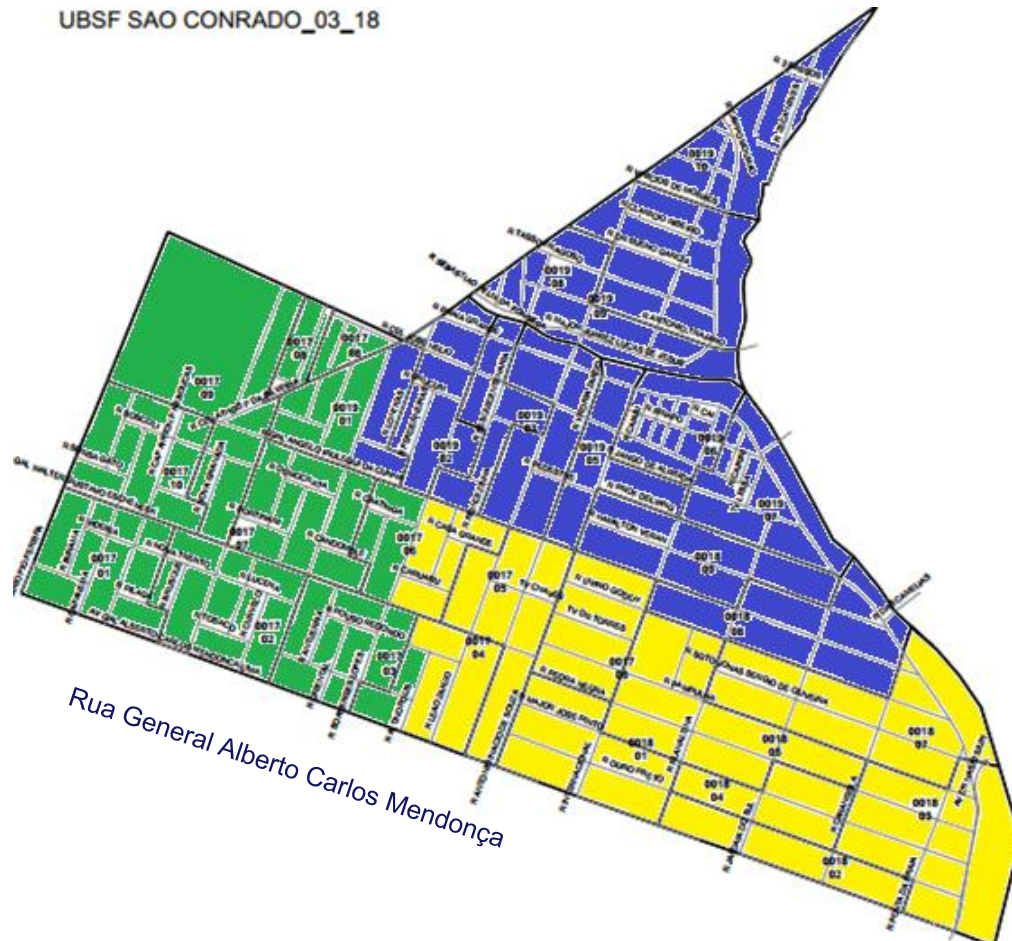
Dia semana	Horário
SEGUNDA-FEIRA	07:00 às 19:00
TERÇA-FEIRA	07:00 às 19:00
QUARTA-FEIRA	07:00 às 19:00
QUINTA-FEIRA	07:00 às 19:00
SEXTA-FEIRA	07:00 às 19:00

Data desativação: –

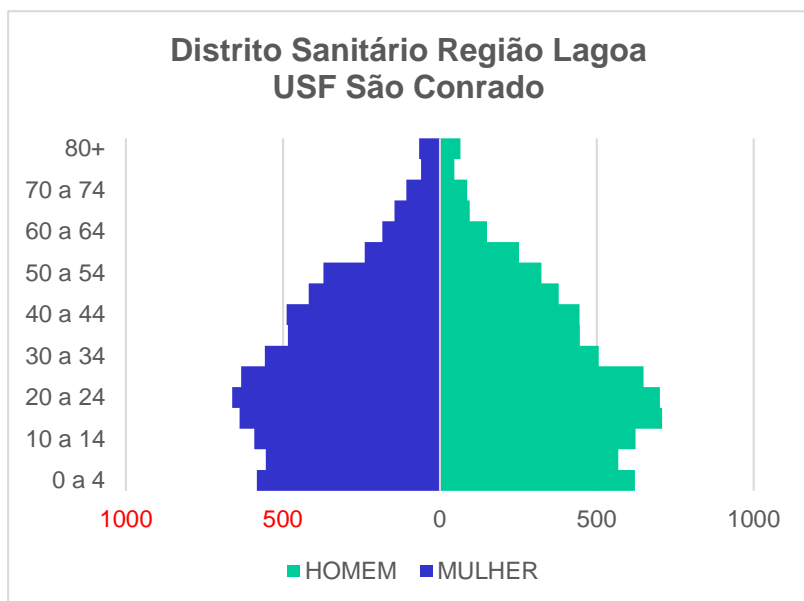
Motivo desativação: –

Mapa da Área de Abrangência:

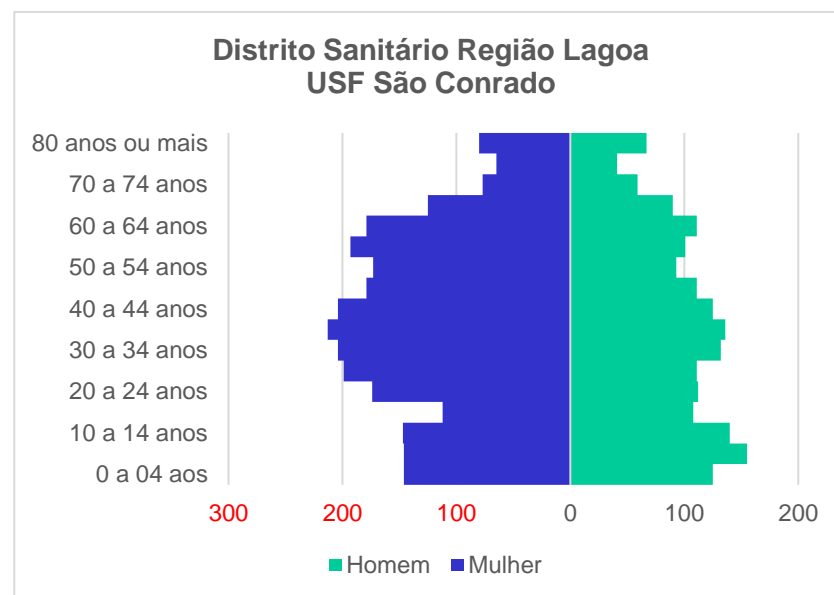
UBSF SAO CONRADO_03_18



Perfil da População da Área de Abrangência x População Cadastrada - SISAB- (pirâmide por sexo e faixa etária)



Fonte: Pirâmide etária população da área de abrangência - IBGE
População estimada 2020/SESAU



Fonte: Pirâmide etária da população cadastrada – Fonte PEC
31/08/2020

Cadastrados X População da Área de Abrangência

População da área de abrangência	Pessoas cadastradas	% de pessoas cadastradas	% com plano de saúde
13.447	4.433	33%	0,83%
Equipes de SF	Nº de Pessoas cadastradas	% das pessoas cadastradas com CPF	% das pessoas cadastradas com registro raça/cor
Amarela	1.631	ND	100%
Azul	1.221	ND	100%
Verde	1.394	ND	100%

Carteirômetro da Unidade - 2020

Cateirômetro da Unidade - 2020	Jan	Fev	Mar	Abr	Mai	JUN
DIUs inseridos	0	0	0	0	0	0
Suturas realizadas	0	0	0	0	0	0
Drenagem de abscesso	0	0	0	0	0	0
Lavagem de ouvido	0	0	0	0	0	0
Remoção de Unha	0	0	0	0	0	0

SISREG MÉDICO – 2020

	Jan ¹	Fev ¹	Mar ¹	Abr ¹	Mai ¹	Jun ¹
Solicitados	68	62	58	05	16	41
Aprovados	67	63	37	31	17	15
Negados	04	107	03	03	13	21
Cancelados	18	17	15	04	03	06
Pendentes	06	26	31	05	08	18
Absenteísmo ² (%)	02	09	09	02	01	05

Quantidade de operadores ativos do SISREG

Solicitantes	04
Coordenadores	01
Reguladores	01

ESTRATÉGIAS USADAS PARA REDUÇÃO DAS PENDÊNCIAS E ABSENTEÍSMO:

A recepção faz o acompanhamento das solicitações devolvidas e repassa para os médicos.

1) Os dados da coluna referem-se ao mês de solicitação. A informação deve ser extraída próximo ao dia da apresentação, com citação da data de extração.

2) Absenteísmo está disponível no SISREG com a senha de regulador, dúvidas entrar em contato com a Central ambulatorial. Absenteísmo = não confirmados / execução aprovada no mesmo período X 100 Fonte: SISREG.

SISREG MÉDICO – 2020

	5 consultas (especialidades) mais solicitadas	Quantidade	Tempo médio de agendamento em dias
1	CONSULTA EM OFTALMOLOGIA ADULTO	67	292
2	GRUPO ASSISTENCIA FISIOTERAPEUTICA	26	285
3	CONSULTA EM CIRURGIA GERAL – ADULTO	13	284
4	CONSULTA EM OFTALMOLOGIA – PEDIATRIA	10	285
5	CONSULTA EM ANGIOLOGIA – GERAL	05	284

			Tempo médio de agendamento em dias
1	ULTRA-SONOGRAFIA DE OMBRO	12	312
2	ULTRA-SONOGRAFIA DE JOELHO DIREITO	09	312
3	ULTRA-SONOGRAFIA DE ABDOMEN SUPERIOR	05	285
4	ULTRA-SONOGRAFIA DE APARELHO URINARIO	03	297
5	ENDOSCOPIA DIGESTIVA ALTA ADULTO	03	307

SISREG ODONTOLOGIA – 2020

	Jan ¹	Fev ¹	Mar ¹	Abr ¹	Mai ¹	Jun ¹
Solicitados	3	2	7	0	0	0
Aprovados	0	0	0	0	0	0
Negados	0	0	0	0	0	0
Cancelados	3	2	7	0	0	0
Pendentes	0	0	0	0	0	0
Absenteísmo ² (%)	0	0	0	0	0	0

Quantidade de operadores ativos do SISREG

Solicitantes	03
Coordenadores	01
Reguladores	00

ESTRATÉGIAS USADAS PARA REDUÇÃO DAS PENDÊNCIAS E ABSENTEÍSMO:

1) Os dados da coluna referem-se ao mês de solicitação. A informação deve ser extraída próximo ao dia da apresentação, com citação da data de extração.

2) Absenteísmo está disponível no SISREG com a senha de regulador, dúvidas entrar em contato com a Central ambulatorial. Absenteísmo = não confirmados / execução aprovada no mesmo período X 100 Fonte: SISREG.

SISREG ODONTOLOGIA – 2020

	3 especialidades mais solicitadas	Quantidade	Tempo médio de agendamento em dias
1	PROTESE DENTARIA TOTAL DUPLA	05	268
2	PROTESE TOTAL MAXILAR SUPERIOR	06	293
3	PROTESE DENTARIA PARCIAL SUPERIOR	01	277

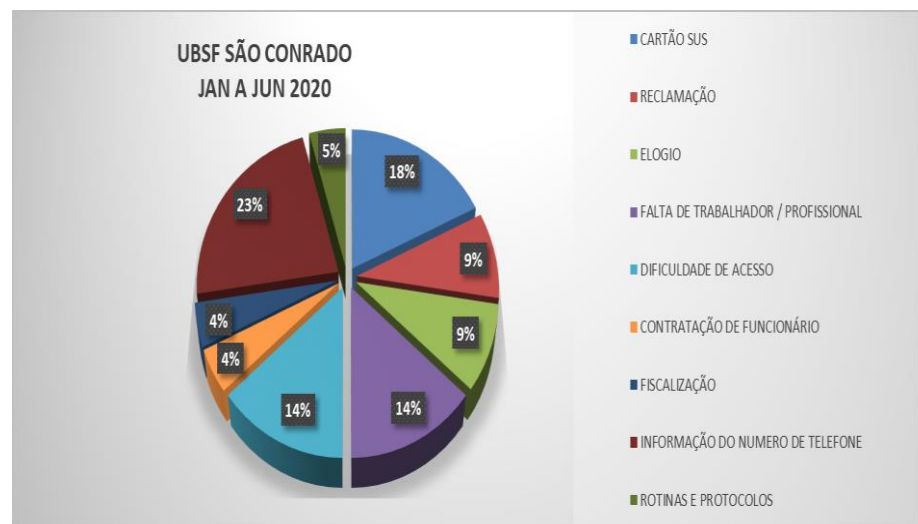
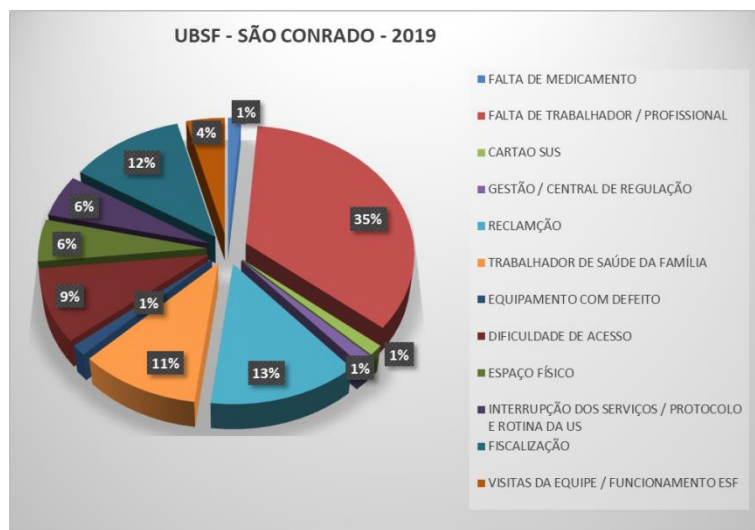
	3 exames mais solicitados	Quantidade	Tempo médio de agendamento em dias
1	ND		
2	ND		
3	ND		

Balanço da Ouvidoria -

	2019	%	1º sem 2020	%
Total de ouvidorias recebidas	48		16	
Total de ouvidorias respondidas	45	94%	16	100%

2019

1º sem 2020



Reuniões de Conselho Local¹ - 2020



Reuniões de Conselho Local¹ - 2020



Data ²	Especifique os setores/ instituições/ equipamentos envolvidos ²
10/01/2020	Conselheiro Titular: Micheal Dominic Feeney /Entidade que representa: Igreja Católica Maria Mãe do Redentor
14/02/2020	Conselheiro Suplente: Célia de Lucena Guedes /Entidade que representa: Igreja Católica Maria Mãe do Redentor
27/05/2020	Trabalhador Titular: Izabel da Silva Rodrigues
26/06/2020	Trabalhador Suplente: Erilene Fleitas Maciel
	Gestor Titular: Patrícia Nascimento dos Reis
	Gestor Suplente: Flaviane Andrade Medeiros

1) Definição de Conselho Local: Os conselhos locais garantem o compartilhamento do poder, da análise, da decisão e da avaliação. Toda unidade deve ter Conselho Local com a participação popular; A composição do conselho deve garantir que 50% dos participantes sejam usuários O Gerente e o Diretor da unidade devem dirigir o Colegiado; Sugere-se que todas as equipes de saúde da família tenham representação no Colegiado; Deve-se considerar profissionais de Saúde todos que tenham registro no CNES; As reuniões e a fala no Conselho devem ser abertas a todos os usuários e profissionais; O número de componentes do colegiado, assim como o calendário de reuniões, deve ser estabelecido em parceria com a comunidade, com registro em ata. Fonte: Carteira de Serviços.

2) Fonte: PEC ou livro ata.

Reuniões com Lideranças Comunitárias¹ - 2020

Data ²	Especifique os setores / Instituições / Equipamentos envolvidos ²
	Quando o presidente do bairro tem alguma demanda ele participa da Reunião do Conselho Gestor

1) Definição de Reunião com Lideranças Comunitárias: Diretor/ Gerente se compromete a reunir as lideranças locais mensalmente para prestar contas do funcionamento da unidade, ouvir suas avaliações e apresentar possíveis ajustes de funcionamento.

2) Fonte: PEC ou livro ata.

Ações Intersectoriais - 2020

Cite 2 ações intersectoriais realizadas visando o enfrentamento das vulnerabilidades do território:	Profissionais envolvidos	Público alvo	Principais desafios	Principais resultados
ND				
ND				

Perfil Acadêmico e Programa Médicos pelo Brasil

Alunos/Profissionais/ Preceptores (2020)	TOTAL
De Graduação	7
De Cursos Técnicos	0
De Pós-Graduação/ Residência	0
De Programa “Médicos pelo Brasil”	01
Preceptores	2
	2020
Reuniões de Educação permanente ¹	0
Sessões Clínicas ou grupos de estudo	0

Perfil de Pesquisa (Últimos 2 anos)	TOTAL
Nº de pesquisas em andamento ou realizadas	0
Nº de artigos ou teses que citaram a unidade	0
Nº de trabalhos enviados a Congressos	0
Nº de pesquisas/artigos apresentados para a US/equipes	0
Nº de pesquisas que passaram pelo Centro de Estudos	0

1) Educação Permanente – Ações educativas embasadas na problematização do processo de trabalho em saúde e que tenham como objetivo a transformação das práticas profissionais a partir da demanda das equipes e visando uma constante melhoria da qualidade das ações e serviços de saúde. Saiba mais em: http://bvsmms.saude.gov.br/bvs/publicacoes/cad03_educacao.pdf

PROGRAMA SAÚDE NA ESCOLA



Ações de Crescimento e Desenvolvimento	2020
Número de Escolas PACTUADAS No território de responsabilidade sanitária da unidade de saúde da família	01 - Escola Estadual Professora Élia França Cardoso 01 – EMEI Irmã Judith Bandera
Ações planejadas para o ano	01 - Escola Estadual Professora Élia França Cardoso Dinâmica de Grupo com Barbante (sobre a importância do trabalho em grupo) Ações de combate ao mosquito Aedes Aegypti: Atividades educativas e campanhas. Prevenção ao uso de álcool, tabaco, crack e outras drogas: Atividades educativas e orientações com equipes das escolas, famílias e estudantes; educação entre pares (jovem para/com o jovem).
Ações executadas	Dinâmica de Grupo com Barbante (sobre a importância do trabalho em grupo)
Número de escolares atingidos	180

Práticas Integrativas e Complementares - 2020

Auriculoterapia – Nutricionista Michele Nasf – (quinta de manhã)

62

Programa de Controle de Tabagismo

Unidade	Número de Pessoas Tabagistas ¹		Destes, quantos foram captados para o tratamento	
	2019	1º sem 2020	2019	1º sem 2020
USF SÃO CONRADO	47	20	11	0

O Programa de Controle de Tabagismo conta com a participação do NASF?	Quais os profissionais do NASF envolvidos?	O Programa de Controle de Tabagismo conta com a participação do Programa Academia ?
SIM	Michele C. Socovoski (nutricionista) Carolina de A. Fredo (psicóloga)	ND

Fonte:

1) Farmacia

Atendimento em Domicílio

Programação/ meta	Parâmetro	2019	1º sem 2020
Atendimento domiciliar pelo profissional enfermeiro às famílias sob responsabilidade das equipes de atenção básica (ESF)	Decreto 12.005, de 22/12/2005 - 20 visitas/Mês por ESF	121	88 (73%)
Atendimento domiciliar por profissionais de nível médio às famílias sob responsabilidade das equipes de atenção básica (ESF)	Decreto 12.005, de 22/12/2005 - 10 visitas/Mês por ESF	298	45 (16%)
Atendimento domiciliar por profissionais do serviço social às famílias sob responsabilidade da estratégia de saúde da família (ESF)	20 Visitas/Mês	101	69 (69%)
Atendimento domiciliar pelo profissional médico às famílias sob responsabilidade das equipes de atenção básica (ESF)	Decreto 12.005, de 22/12/2005 - 20 visitas/Mês por ESF	94	88 (94%)
Atendimento domiciliar pelo profissional odontólogo às famílias sob responsabilidade das equipes de atenção básica (ESF)	Decreto 12.005, de 22/12/2005 - 10 visitas/Mês por ESF	24	30 (125%)

Equipe NASF



Equipe NASF

CATEGORIA PROFISSIONAL	NOME	E-MAIL
Médico Pediatra	Ada Letícia	adaleticiaoliveira@gmail.com
Psicóloga	Carolina de Andrade Fredo	carolfredo@gmail.com
Nutricionista	Micheli Cristiane Socovoski	michelisocovoski@hotmail.com
Fisioterapeuta	Renan Werny Garcia	renanwgarcia@gmail.com

Dia da semana e horário da reunião de equipe NASF: Terça-feira período vespertino

Mapeamento atividades¹ da equipe do NASF na unidade

TURNO	SEGUNDA	TERÇA	QUARTA	QUINTA	SEXTA
MANHÃ	Pediatra Ada Letícia		Nutricionista - Michele	Caroline – Psicóloga Nutricionista Michele	
TARDE	Fisioterapeuta – Renan		Fonoaudióloga Lucélia	Visita compartilhada (todos os profissionais)	

1) Descrever as atividades desenvolvidas na unidade pela equipe NASF. Ao lado de cada tipo de atividade, colocar as categorias envolvidas. Ex.: Na segunda feira de manhã são realizados dois grupos, um pela nutricionista e outro pela psicóloga. Deverá vir assim descrito: Grupo (Nutricionista e Psicóloga)

Indicadores de Produção

Programação/ meta	Parâmetro	2019	1º sem 2020
Consultas de enfermagem às gestantes de risco habitual	3 consultas para 100% das gestantes	262	190
Consultas médicas às gestantes de risco habitual	4 consultas para 100% das gestantes	158	177
Consulta odontológica às gestantes	1 consulta para 100% das gestantes	22	06
Consulta de puerpério	1 consulta de puerpério para 100% das gestantes	79	04
Visita domiciliar para puérpera na primeira semana pós parto	1 visita domiciliar para 100 % puérperas	19	03

Saúde do Idoso

Programação/ meta	Parâmetro	2019	1º sem 2020
Atendimento ao idoso (consultas médicas, de enfermagem, visitas domiciliares)	04 atendimentos/ano para 100% da população idosa cadastrada	2.143	976

Hipertensão e Diabetes

Programação/ meta	Parâmetro	2019	1º sem 2020
Consulta de enfermagem em Hipertensão	1 consulta/ano por paciente cadastrado	ND	69
Consulta de enfermagem em Diabetes	1 consulta/ano por paciente cadastrado.	ND	89
Consulta médica em Hipertensão	2 consultas/ano por paciente cadastrado.	ND	245
Consulta médica em Diabetes	2 consultas/ano por paciente cadastrado.	ND	128
Avaliação em pé de risco em pacientes portadores de diabetes	2 consultas/ano por paciente cadastrado.	14	0
	1 avaliação/ano por paciente cadastrado.		

Programação/ meta	Parâmetro	2019	1º sem 2020
Consulta de enfermagem (puericultura) às crianças menores de dois anos (0 a 1 ano)	2 consultas/ano por paciente cadastrado	162	228
Consulta médica (puericultura) às crianças menores de dois anos (0 a 1 ano)	5 consultas/ano por paciente cadastrado	169	111
Consulta médica de atenção básica às crianças menores de cinco anos (0-4 anos)	1 consulta/ano por paciente cadastrado	245	132
Consulta do RN com realização do teste no pezinho	100 % de nascidos vivos de mães cadastradas	121	16

Consulta Farmacêutica

Programação/ meta	Parâmetro	2019	1º sem 2020
Consultas farmacêuticas na atenção básica	8 Consultas Farmacêuticas/Mês - unidades que possuem farmácia clínica implantada	ND	ND

Saúde na Hora

Indicadores Essenciais- Programa Saúde na Hora

ÁREA

13.447

POPULAÇÃO CADASTRADA PELAS EQUIPES

4.433

Números de atendimentos Médicos- Jan a Jun. de 2020

	Jan	Fev	Mar	Abr	Mai	Jun
AGENDADO MATUTINO	106	111	92	09	09	31
AGENDADO 11:00 às 13:00	ND	ND	ND	ND	ND	ND
AGENDADO VESPERTINO	178	84	31	01	05	40
AGENDADO 17:00 em diante	48	22	03	0	0	01
DEMANDA ESPONTÂNEA (M)	113	90	177	124	142	123
DEMANDA ESPONTÂNEA 11:00 às 13:00	ND	ND	ND	ND	ND	ND
DEMANDA ESPONTÂNEA (V)	76	28	14	48	143	154
DEMANDA ESPONTÂNEA 17:00 em diante	9	3	0	1	16	8
MÉDIA DE ATENDIMENTOS POR PESSOA CADASTRADA	11,9%	8,7%	4,8%	4,2%	7,3%	9,6%

Números de atendimentos de Cirurgiões-dentistas – 1º sem. de 2020

	Jan	Fev	Mar	Abr	Mai	Jun
AGENDADO MATUTINO	102	95	76	0	0	0
AGENDADO 11:00 às 13:00	0	0	0	0	0	0
AGENDADO VESPERTINO	105	80	61	0	0	0
AGENDADO após 17:00	0	0	1	0	0	0
DEMANDA ESPONTÂNEA (M)	29	8	3	17	38	27
DEMANDA ESPONTÂNEA 11:00 às 13:00	0	0	0	0	0	0
DEMANDA ESPONTÂNEA (V)	21	8	3	7	36	34
DEMANDA ESPONTÂNEA 17:00 em diante	0	0	0	0	2	0
MÉDIA DE ATENDIMENTOS POR PESSOA CADASTRADA	0	0	0	0	0	0
1ª CONSULTA	81	60	47	0	0	0
TC	34	38	17	0	0	0
PROPORÇÃO DE T.C EM RELAÇÃO A PRIMEIRA CONSULTA ODONTOLÓGICA	41%	63%	36%	ND	ND	ND

Números de atendimentos de Enfermeiros – 1º sem. de 2020

	Jan	Fev	Mar	Abr	Mai	Jun
AGENDADO MATUTINO	41	72	95	37	35	36
AGENDADO 11:00 às 13:00	ND	ND	ND	ND	ND	ND
AGENDADO VESPERTINO	51	52	38	15	23	36
AGENDADO 17:00 em diante	2	1	1	0	0	0
DEMANDA ESPONTÂNEA (M)	189	193	278	157	223	307
DEMANDA ESPONTÂNEA 11:00 às 13:00	ND	ND	ND	ND	ND	ND
DEMANDA ESPONTÂNEA (V)	139	142	153	125	155	242
DEMANDA ESPONTÂNEA 17:00 em diante	7	5	2	0	0	1
MÉDIA DE ATENDIMENTOS POR PESSOA CADASTRADA	9,6%	10,4%	12,7%	9,7%	9,8%	14%

Percentual de Encaminhamentos no Horário Estendido para o Serviço Especializado

Encaminhamentos	ENCAMINHAMENTO NOS HORÁRIOS ESTENDIDOS ND
	PERCENTUAL DE ENCAMINHAMENTOS NO HORÁRIO ESTENDIDO PARA SERVIÇO ESPECIALIZADOS ND

Área	PROPORÇÃO DE PESSOAS RESIDENTES NO TERRITÓRIO ADSTRITO ATENDIDAS NO TURNO ESTENDIDO ND
-------------	--

Gestantes

	Jan	Fev	Mar	Abr	Mai	Jun
Nº DE GESTANTE COM 6 OU MAIS CONSULTAS DE PRÉ-NATAL NA APS	15	10	6	7	10	9

PREVINE BRASIL

INDICADORES PREVINE BRASIL PARA 2020

(AVALIAÇÃO QUADRIMESTRAL)

	PARÂMETRO	META	PESO	Equipe Azul		Equipe Amarela		Equipe Verde	
				1ºQ	2ºQ	1ºQ	2ªQ	1ºQ	2ºQ
Proporção de gestantes com pelo menos 6 (seis) consultas pré-natal realizadas, sendo a primeira até a 20ª semana de gestação.	>=80%	60%	1	19	24	0	0	6	0
Proporção de gestantes com realização de exames para sífilis e HIV.	>=95%	60%	1	57	86	33	17	11	22
Proporção de gestantes com atendimento odontológico realizado.	>=90%	60%	2	19	14	22	6	39	17
Cobertura de exame citopatológico.	>=80%	40%	1	6	8	2	4	5	6
Cobertura vacinal de Poliomielite inativada e de Pentavalente.	>=95%	>=95%	2	50%	88%	50%	88%	50%	88%
Percentual de pessoas hipertensas com Pressão Arterial aferida em cada semestre.	>=90%	50%	2	0	0	0	0	0	0
Percentual de diabéticos com solicitação de hemoglobina glicada.	>=90%	50%	1	13	15	0	0	20	13

Doenças Transmissíveis: HIV, Sífilis e Hepatites Virais

Exames de realização obrigatória em todas as unidades	1ºQD 2019	2º QD 2019	3º QD 2019	1º sem 2020
Razão de Testes rápidos para HIV T2 realizados em relação a testes rápidos para HIV T1 positivo ¹	1/1	2/2	0	1/1
Nº de Testes rápidos para Hepatite C positivos	0	0	0	2
Nº de PCR RNA realizado ²	ND	ND	ND	ND

1) Fonte: Sisloglab e/ou Outros - Cálculo: Numerador: Testes rápidos para HIV T2 realizados/
Denominador: Testes rápidos para HIV T1 positivos realizados

2) Fonte: CVE / IST

Avaliação dos óbitos maternos, fetais e infantis (unidade)

	2017	2018	2019	2020
Nº de casos de óbito materno (SIM) ¹	ND	0	0	0
Nº de casos de óbito fetal (SIM) ¹	ND	2	4	2
Nº de casos de óbito infantil (SIM) ¹	ND	2	2	3
Nº de casos de óbito materno discutidos na Comitê Municipal de Prevenção da Mortalidade Materno, Infantil e Fetal ²	ND	ND	ND	ND
Nº de casos de óbitos fetais e infantis discutidos na Comitê Municipal de Prevenção da Mortalidade Materno, Infantil e Fetal ²	ND	ND	ND	ND
Dos casos de óbito materno discutidos na Comitê de Mortalidade, quantos foram para avaliação nas reuniões com a equipe? ³	ND	ND	ND	ND
Dos casos de óbitos fetais e infantis discutidos na Comitê de Mortalidade, quantos foram para avaliação nas reuniões com a equipe? ³	ND	ND	ND	ND

1) Fonte: SIM solicitar apoio dos Distritos

2) Fonte: Cevital

3) Fonte: Atas de reunião de equipe

Avaliação dos óbitos maternos, fetais e infantis (unidade) - ANO

Discussão do caso em equipe apontou que estratégias de enfrentamento no caso de óbitos evitáveis?

- | | |
|---|--|
| 1 | A Unidade de Saúde não recebe retorno das análises do Comitê |
| 2 | |
| 3 | |

Cite 3 desdobramentos relacionados à assistência implantados após a discussão do caso na equipe:

- | | |
|---|--|
| 1 | As equipes não realizavam discussão dos casos até a presente data, mas |
| 2 | passou a adotar esses procedimento nas reuniões semanais. |
| 3 | |

Doenças Transmissíveis: Sífilis Gestacional

Sífilis Gestacional	Meta	2018	2019	1º sem 2020
Nº de casos notificados	-	5	13	5
% de tratamentos prescritos adequadamente às gestantes com sífilis	95%	100%	100%	80%

Doenças Transmissíveis: Sífilis Congênita

Sífilis Congênita	2018	2019	1º sem 2020
Nº de casos notificados de sífilis congênita de crianças do território	0	0	0

Doenças Transmissíveis: Tuberculose

Indicadores	Meta	2019	1º sem 2020
Percentual de cura de casos de tuberculose pulmonar com confirmação laboratorial ¹	$\geq 75\%$	50%	0
Proporção de abandono de tratamento de Tuberculose ²	$\leq 10\%$	50%	0
Proporção de cultura de escarro realizada entre os casos de retratamento ³	70%	0	0
Proporção de contatos examinados entre os identificados ⁴	70%	100%	01

1) Cálculo: NUMERADOR: Nº de casos de tuberculose pulmonar com TRM, Baciloscopia ou Cultura positivas encerrados por cura / DENOMINADOR: Nº de casos de tuberculose pulmonar com TRM, Baciloscopia ou Cultura positivas diagnosticados no período X 100
Fonte: SINAN – 2019/Coorte de 01/01/2019 a 31/12/2019. 1º sem 2020/Coorte de 01/01/2020 a 30/06/2020

2) Cálculo: NUMERADOR: Nº de casos de tuberculose encerrados por abandono / DENOMINADOR: Nº de casos de tuberculose diagnosticados no período X 100
Fonte: SINAN – 2019/Coorte de 01/01/2019 a 31/12/2019. 1º sem 2020/Coorte de 01/01/2020 a 30/06/2020

3) Cálculo: NUMERADOR: Nº de casos de tuberculose com tipo de entrada retratamento com resultado de cultura/ DENOMINADOR: Nº de casos de tuberculose com tipo de entrada retratamento X 100
Fonte: SINAN – 2019/Coorte de 01/01/2019 a 31/12/2019. 1º sem 2020/Coorte de 01/01/2020 a 30/06/2020

4) Cálculo: NUMERADOR: Nº de Contatos de casos de tuberculose examinados / DENOMINADOR: Nº de Contatos de casos de tuberculose registrados. Fonte: SINAN - 2019/Coorte de 01/01/2019 a 31/12/2019. 1º sem 2020/Coorte de 01/01/2020 a 30/06/2020

Doenças Transmissíveis: Tuberculose

Indicadores	2019
Nº de óbitos com causa básica tuberculose, em residentes da área de abrangência da unidade de saúde em 2019 ¹	0
Nº atual de pessoas em tratamento de Tuberculose em vulnerabilidade para abandono ²	1

1) Fonte: SIM Solicitar informação ao distrito.

2) Situações de vulnerabilidades para o abandono: abandono prévio do tratamento de tuberculose, sem rede familiar e social de apoio, desempregado ou beneficiário de programa de transferência de renda (proxy de baixa renda), PVHIA (pessoa vivendo com HIV ou AIDS) usuários de álcool e/ou outras drogas e transtornos mentais.

Fonte: SINAN (usuário de drogas, morador de rua e beneficiários de programas sociais do governo) e registros da própria equipe.

Doenças Transmissíveis: Hanseníase

	Meta	2019
Nº de casos novos de Hanseníase curados ¹		0
Percentual de cura de casos novos de Hanseníase ²	≥90%	0
Percentual de exame de contatos, de Hanseníase , intradomiciliares examinados ³	80%	0

CITE 3 ESTRATÉGIAS UTILIZADAS PARA BUSCA DO PACIENTE SINTOMÁTICO DERMATOLÓGICO:

1) Total de casos curados em 2019. Fonte: SINAN.

2) Cálculo: Para 2019: NUMERADOR: casos novos PB diagnosticados em 2019 e curados até 31.12.2019 + casos novos MB diagnosticados em 2018 e curados até 31.12.2018 / DENOMINADOR: total de casos novos PB diagnosticados em 2019 + total de casos novos MB diagnosticados em 2018 X 100. Fonte: SINAN

3) Cálculo: NUMERADOR: **Todos os contatos** intradomiciliares examinados de casos novos diagnosticados em 2019/ DENOMINADOR: Total de contatos intradomiciliares registrados de casos novos diagnosticados em 2019 X 100 Fonte: SINAN

Perfil da população cadastrada – BF (Unidade)

Número de Beneficiários	Meta(%)	1° sem 2020
Famílias cadastrados no Bolsa Família ¹		1.227
% Famílias acompanhados no Bolsa Família ¹	85%	29 %
% Beneficiários BF de 0 a 6 anos 11m e 29d acompanhados	85%	0%
% Beneficiários BF gestantes acompanhadas	85%	0%

1) Fonte: INTRANET

Foto da equipe Azul



Equipe SF Azul

PROFISSIONAIS	CPF	NOME DA PESSOA	EMAIL PESSOAL (CAMPO DE PREENCHIMENTO OBRIGATORIO)
Médico	286.819.831-72	Jackson Guimarães Lubacheski	medluba@bol.com.br
Enfermeiro	286.819.831-72	Lary Carla Matheos de Lima	lary-carla@hotmail.com
Técnico de Enf	996.796.201-15	Angelica Pereira Roboli	gelicaribirole@hotmail.com
Técnico de Enf	563.033.601-06	Mauro Gonçalves de Oliveira	mauroecandia@gmail.com
ACS Microárea 1	045.643.051-23	Dayane do N. B. de Sousa	dayane_brandao_cg@hotmail.com;
ACS Microárea 2	044.338.571-81	Fabiana Carvalho Mendes	fabiana_carvalhomendes@hotmail.com
ACS Microárea 3	601.007.531-91	Valdina Rodrigues dos Santos	valdinarodrigues10@gmail.com
ACS Microárea 4	050.879.901-50	Yasmin de Carvalho Ramos	yasmin.carvalho.ramos@hotmail.com
ACS Microárea 5	001.163.111-26	Patrícia Rodrigues Marques	patriciaro@hotmail.com
ACS Microárea 6	023.893.691-03	Silvia Rodrigues Marques	silviarodrimarques@hotmail.com

Dia da semana e horário da reunião de equipe:
Terças 07h às 08:00h

Nº Reuniões ESF ¹	% de reuniões ¹ ESF com participação do NASF ²
04	0%

1) Reuniões em 2020.

2) Cálculo: nº de reuniões ESF 2020 com participação do NASF / nº de reuniões ESF 2020 X 100.

Equipe SF Azul

PROFISSIONAIS	CPF	NOME DA PESSOA	EMAIL PESSOAL (CAMPO DE PREENCHIMENTO OBRIGATORIO)
ACS Microárea 7	028.220.511-00	Keiti da Silva Duarte	keite-silva25@hotmail.com
ACS Microárea 8	001.834.001-60	Andreia M. X. dos Santos Miranda	andreiamariayd74@gmail.com
ACS Microárea 9	026.816.451-74	Joyce da S. Rodrigues Vieira	vinizin061@gmail.com;
ACE	949.715.281-72	Daiane Priscila de Lima Cardoso	celinhoraraujorcc@gmail.com

**Dia da semana e horário da reunião de equipe:
Terças 07h às 08:00h**

Nº Reuniões ESF ¹	% de reuniões ¹ ESF com participação do NASF ²
04	0%

1) Reuniões em 2020.

2) Cálculo: nº de reuniões ESF 2020 com participação do NASF / nº de reuniões ESF 2020 X 100.

Perfil da população cadastrada

Equipe Azul

Equipe x	Número de Pessoas cadastradas
Total	1.221

Raça / Cor	Número	Percentual
Preta	64	5%
Branca	410	33,5%
Parda	729	59,7%
Amarela	18	0,1%
Indígena	0	0

	População cadastrada (FICHA A)	População acompanhada (FICHA B)	% de Acompanhados	Meta
Nº de crianças de 0 a 1 ano	5	5	100%	100%
Nº de crianças de 1 a 2 anos	50	50	100%	100%
Nº de gestantes	13	13	100%	100%

Perfil da população cadastrada

Equipe Azul

	População cadastrada (FICHA A)
Nº de adolescentes 10 a 19 anos	127
Nº de pessoas com 60 anos ou mais	257
Nº de pessoas com deficiência	32

	% em relação a população cadastrada	Acamado	Restrito ao domicílio
Pessoas com menos de 60 anos	75%	4	0
Pessoas com 60 anos ou mais	25%	2	1

Situação de Saúde e Complicações

Doenças Crônicas Não Transmissíveis (DCNT) - Equipe Azul



DCNT –	Estimativa de pessoas com HAS e DM	Cadastrados	Percentual de Cadastrados	Acompanhados	Percentual de Acompanhados
Hipertensão	228	171	75%	171	100%
Diabetes	68	76	89%	76	100%

Monitoramento da assistência ao Diabetes	2018	2019	1º trimestre de 2020
Nº de pessoas diabéticas com resultado de HbA1c ≤ 8%	ND	ND	ND

Monitoramento da assistência ao Diabetes - pé diabético (dados cumulativos)	Total
Nº de pessoas diabéticas com avaliação dos pés realizada	0
Nº total de pessoas com amputação por diabetes no território	4

Gestante - Pré-natal

Equipe Azul

Casos	Meta	1º sem2020
Nº de Gestantes com pré-natal encerrado ¹		13
Nº de Gestantes com pré-natal encerrado menores de 20 anos ²		5
Proporção de gestantes com 6 ou mais consultas de PN com registro de PA e testes rápidos ³	70%	92%
Proporção de gestantes com PN iniciado até a 12ª semana de gestação ⁴	80%	85%
Percentual de gestantes encaminhadas para visita à maternidade de referência a partir da 28ª semana de gestação ⁵	90%	-
Nº de gestantes em acompanhamento de PN no alto risco ⁶		0
Proporção de gestantes com PN no alto risco em acompanhamento conjunto com a APS ⁷	100%	0

1-4) Fonte:– PEC.

5) Cálculo: NUMERADOR: Nº de gestantes a partir da 28ª semana de gestação agendadas para visita a maternidade / DENOMINADOR: Nº total de gestantes a partir da 28ª semana de gestação X 100 –

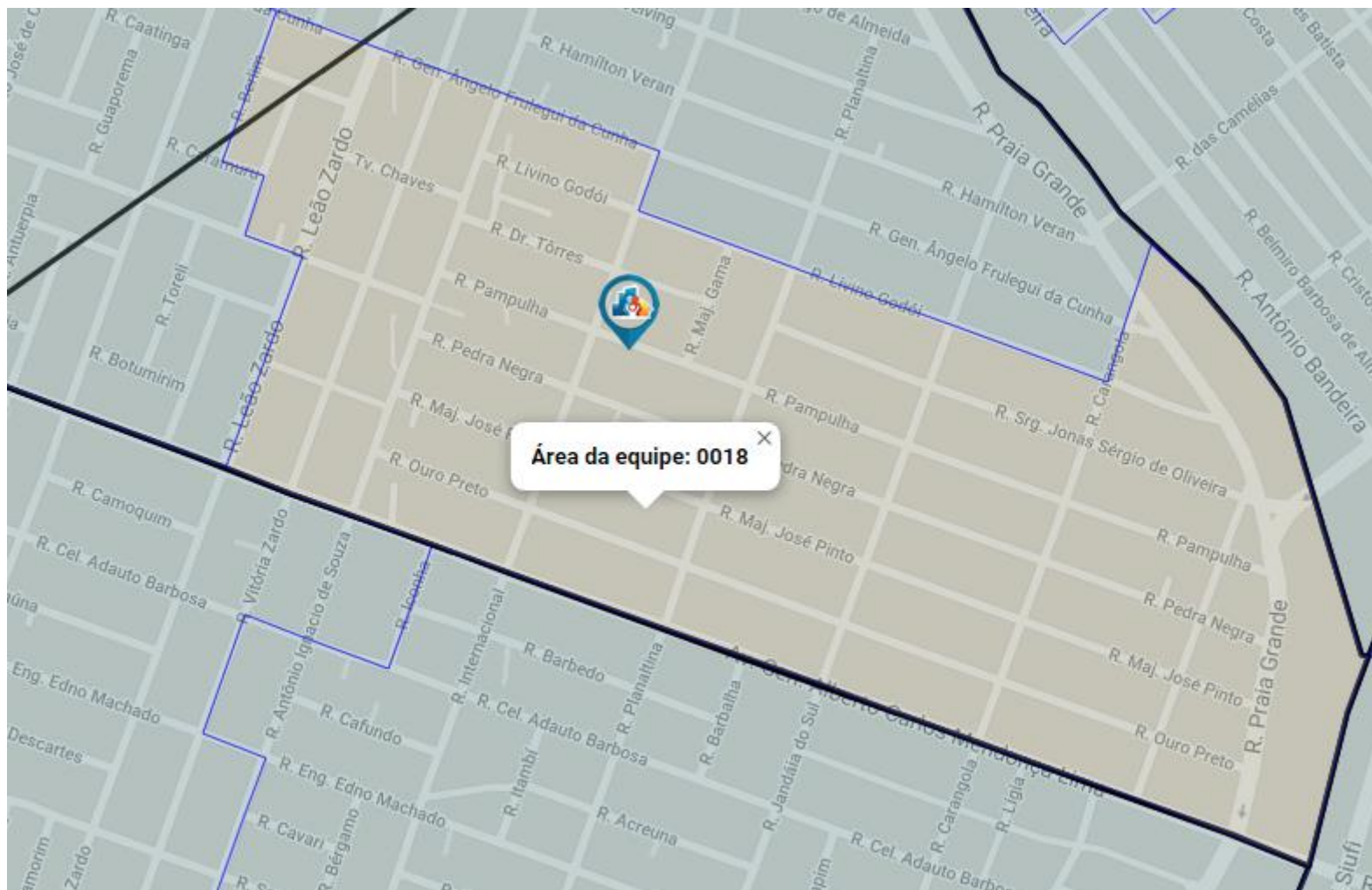
6) Fonte: Registro da unidade.

7) Cálculo: Numerador: Nº de gestantes com PN de alto risco em acompanhamento conjunto na APS – Fonte: Ficha B/ Denominador: Nº de gestantes em acompanhamento de PN no alto risco X 100 – Fonte: Registro da unidade.

Foto da equipe Amarela



Mapa da equipe Amarela



Equipe SF Amarela

PROFISSIONAIS	CPF	NOME DA PESSOA	EMAIL PESSOAL (CAMPO DE PREENCHIMENTO OBRIGATORIO)
Médico	031.389.441-83	Monica Bento Bispo / Fernando Henrique R. Fontoura	mbispo4@gmail.com
Enfermeiro	723.917.581-20	Estefanie Martins dos Santos	Estefanie_enf@hotmail.com
Técnico de Enf	019.718.511-83	Gilson Flores Gonçalves	gilson250587@gmail.com
Técnico de Enf	596.206.761-49	Oswaldo Palmeira da Silva	Oswaldo@outlook.com
ACS Microárea 1	390.323.291-20	Maria Geralcina de Oliveira	
ACS Microárea 2	010.306.651-92	Ariele Barcelo Domingos	arieledomingos@gmail.com
ACS Microárea 3	921.861.651-04	Adriana da Costa Silva	adryssilva@hotmail.com
ACS Microárea 4	600.715.751-20	Cezar Augusto Faustino Franco	cezaraugustocampogrande@gmail.com
ACS Microárea 5	935.110.431-15	Laureane Giroto Pereira	laureanagiroto@gmail.com
ACS Microárea 6	867.557.901-25	Elaine de Carvalho Souto	elainecarvalho.souto@gmail.com

**Dia da semana e horário da reunião de equipe:
Quintas 07h às 08:00h**

Nº Reuniões ESF ¹	% de reuniões ¹ ESF com participação do NASF ²
03	0%

59

1) Reuniões em 2020.

2) Cálculo: nº de reuniões ESF 2020 com participação do NASF / nº de reuniões ESF 2020 X 100.

Equipe SF Amarela

PROFISSIONAIS	CPF	NOME DA PESSOA	EMAIL PESSOAL (CAMPO DE PREENCHIMENTO OBRIGATORIO)
ACS Microárea 7	005.156.131-00	Tatiane Santiago Martins	tatianesantiago30@gmail.com
ACS Microárea 8	990.510.101-25	Eliane Cristina Valdez	elianevaldez@hotmail.com
ACE	023.893.691-03	Luzia Ponciano Alves	luziaponcianonogatavo@gmail.com

Dia da semana e horário da reunião de equipe:
Quintas 07h às 08:00h

Nº Reuniões ESF ¹	% de reuniões ¹ ESF com participação do NASF ²
03	0%

1) Reuniões em 2020.

2) Cálculo: nº de reuniões ESF 2020 com participação do NASF / nº de reuniões ESF 2020 X 100.

Perfil da população cadastrada

Equipe Amarela

Equipe x	Número de Pessoas cadastradas
Total	1.631

Raça / Cor	Número	Percentual
Preta	50	0,3%
Branca	954	58,4%
Parda	576	35,3%
Amarela	49	0,3%
Indígena	2	0,01%

	População cadastrada (FICHA A)	População acompanhada (FICHA B)	% de Acompanhados	Meta
Nº de crianças de 0 a 1 ano	3	3	100%	100%
Nº de crianças de 1 a 2 anos	56	56	100%	100%
Nº de gestantes	7	7	100%	100%

Perfil da população cadastrada

Equipe Amarela

	População cadastrada (FICHA A)
Nº de adolescentes 10 a 19 anos	200
Nº de pessoas com 60 anos ou mais	342
Nº de pessoas com deficiência	46

	% em relação a população cadastrada	Acamado	Restrito ao domicílio
Pessoas com menos de 60 anos	78%	01	01
Pessoas com 60 anos ou mais	22%	01	0

Situação de Saúde e Complicações

Doenças Crônicas Não Transmissíveis (DCNT) - Equipe Amarela

DCNT –	Estimativa de pessoas com HAS e DM	Cadastrados	Percentual de Cadastrados	Acompanhados	Percentual de Acompanhados
Hipertensão	284	248	87%	248	100%
Diabetes	85	95	110%	95	100%

Monitoramento da assistência ao Diabetes	2018	2019	1º trimestre de 2020
Nº de pessoas diabéticas com resultado de HbA1c ≤ 8%	ND	ND	ND

Monitoramento da assistência ao Diabetes - pé diabético (dados cumulativos)	Total
Nº de pessoas diabéticas com avaliação dos pés realizada	0
Nº total de pessoas com amputação por diabetes no território	0

Gestante - Pré-natal

Equipe Amarela

Casos	Meta	1º sem2020
Nº de Gestantes com pré-natal encerrado ¹		12
Nº de Gestantes com pré-natal encerrado menores de 20 anos ²		6
Proporção de gestantes com 6 ou mais consultas de PN com registro de PA e testes rápidos ³	70%	80%
Proporção de gestantes com PN iniciado até a 12ª semana de gestação ⁴	80%	85%
Percentual de gestantes encaminhadas para visita à maternidade de referência a partir da 28ª semana de gestação ⁵	90%	-
Nº de gestantes em acompanhamento de PN no alto risco ⁶		0
Proporção de gestantes com PN no alto risco em acompanhamento conjunto com a APS ⁷	100%	0

1-4) Fonte:– PEC.

5) Cálculo: NUMERADOR: Nº de gestantes a partir da 28ª semana de gestação agendadas para visita a maternidade / DENOMINADOR: Nº total de gestantes a partir da 28ª semana de gestação X 100 –

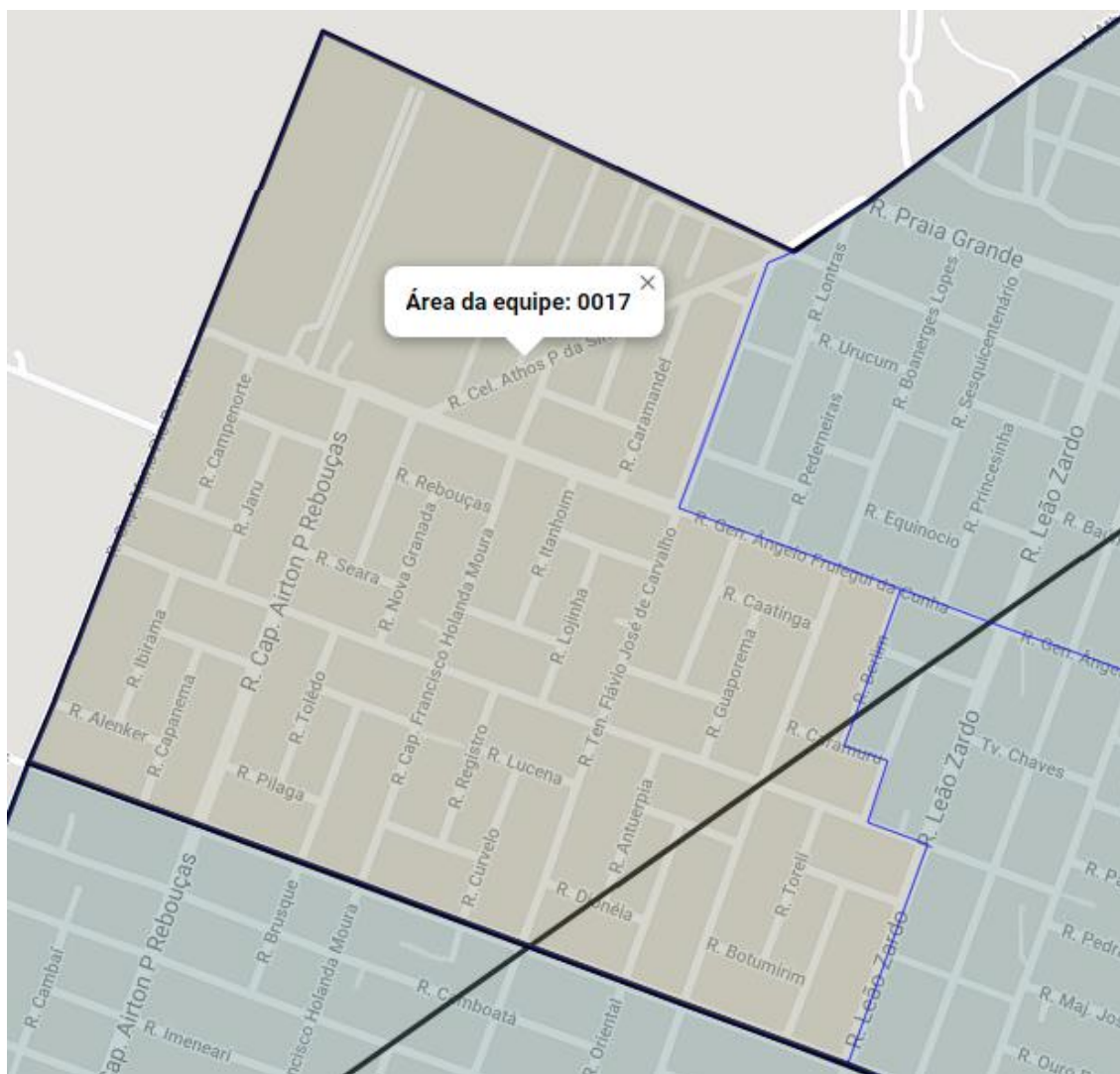
6) Fonte: Registro da unidade.

7) Cálculo: Numerador: Nº de gestantes com PN de alto risco em acompanhamento conjunto na APS – Fonte: Ficha B/ Denominador: Nº de gestantes em acompanhamento de PN no alto risco X 100 – Fonte: Registro da unidade.

Foto da equipe Verde



Mapa da equipe Verde



Equipe SF Verde

PROFISSIONAIS	CPF	NOME DA PESSOA	EMAIL PESSOAL (CAMPO DE PREENCHIMENTO OBRIGATORIO)
Médico	030.296.661-74	Flavio Terossi Neto	flavioterrosi@gmail.com;
Enfermeiro	032.024.341-95	Fabiane Mora Caceres	fabiane.mora@gmail.com
Técnico de Enf	032.024.341-95	Izabel da Silva Rodrigues Pereira	izabelsplnf@gmail.com
Técnico de Enf	002.435.99-00	Debora Pereira de Lima	deboralimamhi@Hotmail.com
ACS Microárea 1	405.057.741-00	Neide Justino da Rocha	neiderocha80@yahoo.com.br
ACS Microárea 2	029.649.851-38	Marquele da Rocha Bento	marquelerocha@hotmail.com
ACS Microárea 3	909.911.091-04	Gisele Sales Delvalle	gisele.delvalle@gmail.com
ACS Microárea 4	005.584.341-77	Erilene Fleitas Maciel	erilenemaciel04@gmail.com
ACS Microárea 5	015.755.601-86	Fabiana dos Santos Jara	fabianajara7@hotmail.com
ACS Microárea 6	921.861.651-04	Adriana Matins Atienza	
ACS Microárea 7	902.528.371-34	Jocilene Martins de Assis	martinsdeassis386@gmail.com

Dia da semana e horário da reunião de equipe:
Terças 13h às 14:00h

Nº Reuniões ESF ¹	% de reuniões ¹ ESF com participação do NASF ²
03	0%

1) Reuniões em 2020.

2) Cálculo: nº de reuniões ESF 2020 com participação do NASF / nº de reuniões ESF 2020 X 100.

Equipe SF Verde

PROFISSIONAIS	CPF	NOME DA PESSOA	EMAIL PESSOAL (CAMPO DE PREENCHIMENTO OBRIGATORIO)
ACS Microárea 8	999.272.501-00	Patrícia Mendonça Lopes	patricialopes.acs@gmail.com
ACE	034.045.411-38	Cleyton de B. E. de Arruda	aedu2@Hotmail.com

Dia da semana e horário da reunião de equipe:
Terças 13h às 14:00h

Nº Reuniões ESF ¹	% de reuniões ¹ ESF com participação do NASF ²
03	0%

1) Reuniões em 2020.

2) Cálculo: nº de reuniões ESF 2020 com participação do NASF / nº de reuniões ESF 2020 X 100.

Perfil da população cadastrada

Equipe Verde

Equipe x	Número de Pessoas cadastradas
Total	1.394

Raça / Cor	Número	Percentual
Preta	137	9,8%
Branca	721	51,7%
Parda	504	36,1%
Amarela	28	0,2%
Indígena	4	1%

	População cadastrada (FICHA A)	População acompanhada (FICHA B)	% de Acompanhados	Meta
Nº de crianças de 0 a 1 ano	3	3	100%	100%
Nº de crianças de 1 a 2 anos	30	30	100%	100%
Nº de gestantes	14	14	100%	100%

Perfil da população cadastrada

Equipe Verde

	População cadastrada (FICHA A)
Nº de adolescentes 10 a 19 anos	167
Nº de pessoas com 60 anos ou mais	259
Nº de pessoas com deficiência	40

	% em relação a população cadastrada	Acamado	Restrito ao domicílio
Pessoas com menos de 60 anos	90,9%	4	5
Pessoas com 60 anos ou mais	9,1%	0	0

Situação de Saúde e Complicações

Doenças Crônicas Não Transmissíveis (DCNT) - Equipe Verde



DCNT –	Estimativa de pessoas com HAS e DM	Cadastrados	Percentual de Cadastrados	Acompanhados	Percentual de Acompanhados
Hipertensão	260	198	76%	198	100%
Diabetes	78	78	100%	78	100%

Monitoramento da assistência ao Diabetes	2018	2019	1º trimestre de 2020
Nº de pessoas diabéticas com resultado de HbA1c ≤ 8%	ND	ND	ND

Monitoramento da assistência ao Diabetes - pé diabético (dados cumulativos)	Total
Nº de pessoas diabéticas com avaliação dos pés realizada	0
Nº total de pessoas com amputação por diabetes no território	0

Gestante - Pré-natal

Equipe Verde

Casos	Meta	1º sem2020
Nº de Gestantes com pré-natal encerrado ¹		13
Nº de Gestantes com pré-natal encerrado menores de 20 anos ²		05
Proporção de gestantes com 6 ou mais consultas de PN com registro de PA e testes rápidos ³	70%	92%
Proporção de gestantes com PN iniciado até a 12ª semana de gestação ⁴	80%	85%
Percentual de gestantes encaminhadas para visita à maternidade de referência a partir da 28ª semana de gestação ⁵	90%	-
Nº de gestantes em acompanhamento de PN no alto risco ⁶		02
Proporção de gestantes com PN no alto risco em acompanhamento conjunto com a APS ⁷	100%	100%

1-4) Fonte:– PEC.

5) Cálculo: NUMERADOR: Nº de gestantes a partir da 28ª semana de gestação agendadas para visita a maternidade / DENOMINADOR: Nº total de gestantes a partir da 28ª semana de gestação X 100 –

6) Fonte: Registro da unidade.

7) Cálculo: Numerador: Nº de gestantes com PN de alto risco em acompanhamento conjunto na APS – Fonte: Ficha B/ Denominador: Nº de gestantes em acompanhamento de PN no alto risco X 100 – Fonte: Registro da unidade.

Números de Testes Rápidos para as ISTs - Jan a Jun. de 2020

	Jan	Fev	Mar	Abr	Mai	Jun
Teste 1 HIV	24	35	46	17	19	30
TESTE 2 HIV	01	0	0	0	0	0
SÍFILIS	27	33	50	15	20	30
HEPATITE B	0	0	20	17	17	31
HEPATITE C	18	18	20	14	14	25

EQUIPE DE SAUDE BUCAL



Equipe Saúde Bucal

Equipamentos: Nº equipos 03 / Nº equipes ESF 03/ Nº equipes ESB 03

Equipes Saúde Bucal	Nome	E-mail
Cirurgião Dentista	Fabiany Aparecida F. de Oliveira Nery	fabiany.ferrazod@gmail.com
ASB	Suellen Torres do Nascimento de Abreu	suhdeabreu@gmail.com
Cirurgião Dentista	Cristiane Medeiros de Oliveira	planaltosaude@hotmail.com
ASB	Lilian Silva da Costa Zeferino	lilian.silvia.ls85@gmail.com

Equipe Saúde Bucal

Equipamentos: N° equipos 03 / N° equipes ESF 03/ N° equipes ESB 03

Equipes Saúde Bucal	Nome	E-mail
Cirurgião Dentista	Patrícia Leite Paludo Campos	patynpaludo@gmail.com
ASB	Marisa Balbuena	marisabalbuena030@gmail.com

Ações de Saúde Bucal

	2019	1º seme stre 2020
1) Desenvolve ações de saúde bucal nos ambientes escolares Realiza ações educativas com escovação supervisionada, com fornecimento de escovas Realizar levantamento epidemiológico	Escola Estadual Élia França – 146 escolares	ND
2) Desenvolve ações para o diagnóstico precoce, ou seja, faz busca ativa de lesões de boca Ações educativas, individualizadas e/ou em grupo articuladas com o grupo de tabagismo, diagnóstico e encaminhamento para os CEOS (via sisreg) e acompanhamento do paciente	85 encaminhamentos	ND
3) Desenvolve ações saúde bucal para o acompanhamento de gestantes Ações educativas e preventivas, assim como agendamento para o tratamento e encaminhamento para os CEOs, quando necessário Realiza busca ativa de gestantes faltosas	ND	ND

Fonte: PEC / E-SUS

Ações de Saúde Bucal

	Meta	2019	1º semestre 2020
4) Nº de extrações dentárias/total de procedimentos individuais preventivos e curativos realizados	<6%	1,6%	8,4%
5) Nº de escovações supervisionadas coletivas realizadas, na unidade, em um determinado período	-	0	0
6) Cobertura de atendimento odontológico: equipe saúde bucal / ESF x população adstrita cadastrada da unidade	-	6,8%	ND
7) Razão entre tratamentos concluídos e primeiras consultas odontológicas programáticas	60%	38%	Verde 1% Amarela 3%
8) Cobertura de primeira consulta odontológica programática: nº de primeira consulta / população da área adstrita cadastrada na unidade.	15%	6,3%	Verde 5% Amarela 12,8%

Obrigada!!!

