


USF Dra Soni Lydia Wolf - Macaúbas



1º Seminário de Gestão / Accountability - 2020



Gestor: Lucimara A. S. Calixto

Equipe da Unidade: (foto da equipe)



EQUIPE 115



EQUIPE 128



EQUIPE 117



EQUIPE 189

Ficha Técnica da Unidade:



CNES | Cadastro Nacional de
Estabelecimento de Saúde

Ministério da Saúde (MS)
Secretaria de Atenção à Saúde (SAS)
Departamento de Regulação, Avaliação e Controle de Sistemas (DRAC)
Coordenação-Geral de Sistemas de Informação (CGSI)

Ficha de Estabelecimento Identificação

Data: 05/10/2020

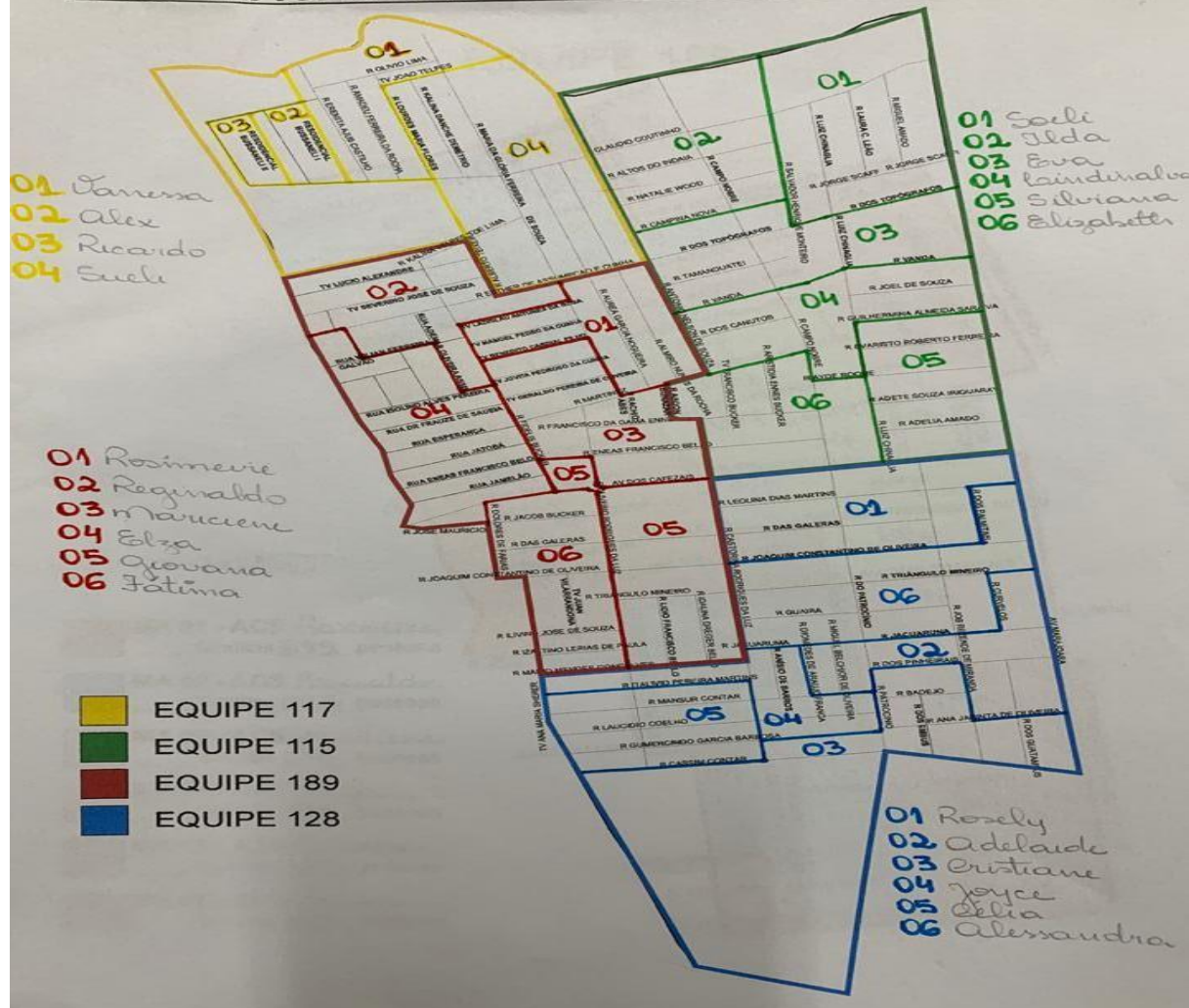
CNES: 0010413 Nome Fantasia: SESAU USF DR SONI LYDIA SOUZA WOLF MACAUBAS CNPJ: --
Nome Empresarial: MUNICIPIO DE CAMPO GRANDE Natureza jurídica: ADMINISTRAÇÃO PÚBLICA
Logradouro: AVENIDA DOS CAFEZAIS Número: 2697 Complemento: --
Bairro: JARDIM MACAUBAS Município: 500270 - CAMPO GRANDE UF: MS
CEP: 79073-000 Telefone: 67 2020 2017 Dependência: MANTIDA Reg de Saúde: --
Tipo de Estabelecimento: CENTRO DE SAUDE/UNIDADE BASICA Subtipo: -- Gestão: MUNICIPAL
Diretor Clínico/Gerente/Administrador: LUCIMARA ALVES DA SILVA
Cadastrado em: 07/11/2001 Atualização na base local: 13/08/2020 Última atualização Nacional: 01/10/2020

Horário de Funcionamento:

Dia semana	Horário
SEGUNDA-FEIRA	07:00 às 19:00
TERÇA-FEIRA	07:00 às 19:00
QUARTA-FEIRA	07:00 às 19:00
QUINTA-FEIRA	07:00 às 19:00
SEXTA-FEIRA	07:00 às 19:00

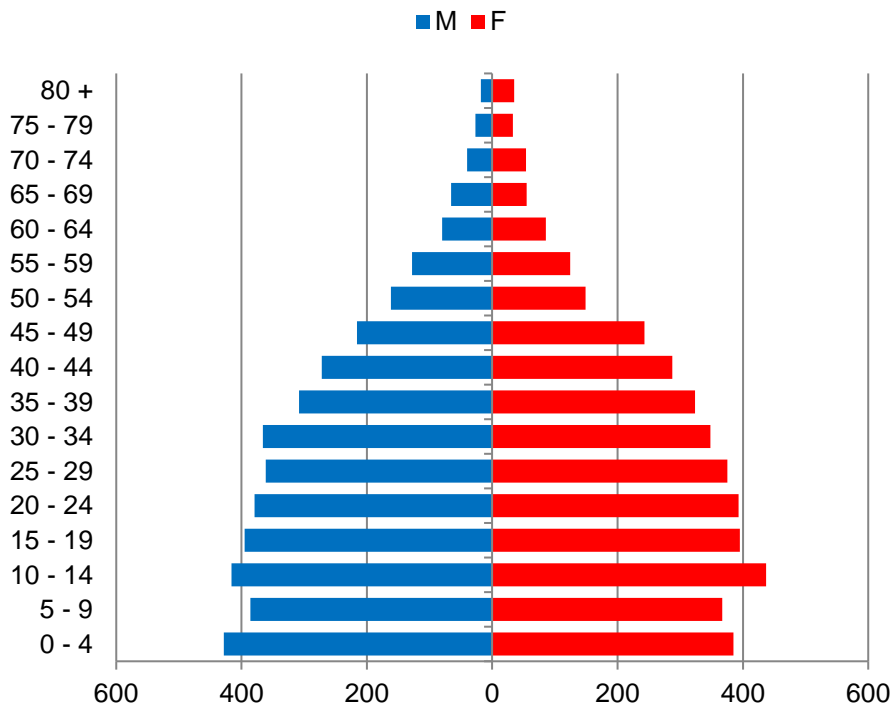
Mapa da Área de Abrangência:

UBSF MACAÚBAS - Dr^a. Soni Lydia Souza Wolf



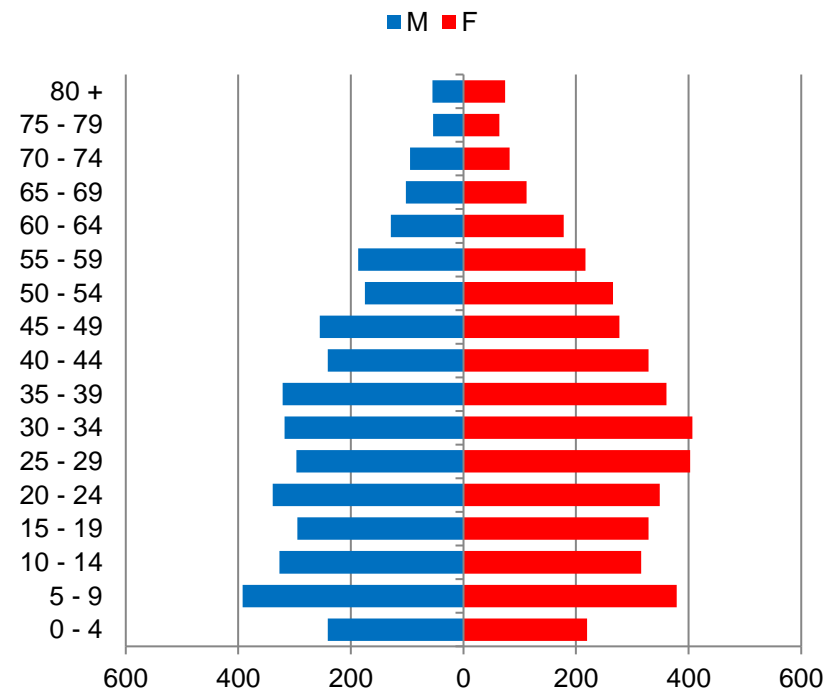
Perfil da População da Área de Abrangência x População Cadastrada - SISAB- (pirâmide por sexo e faixa etária)

Pirâmide Etária - IBGE estimada 2019
USF Dra. Sôni Lydia Souza Wolf
Macaúbas



Fonte:CGSTI/SESAU/PMCG.

Pirâmide Etária e-SUS - agosto 2020
USF Dra. Sôni Lydia Souza Wolf
Macaúbas



Fonte : PEC/SESAU/PMCG

Cadastrados X População da Área de Abrangência

População da área de abrangência	Pessoas cadastradas	% de pessoas cadastradas	% com plano de saúde
14.166	8.180	557,74%	1,82%

Equipes de SF	Nº de Pessoas cadastradas	% das pessoas cadastradas com registro raça/cor
Equipe Vermelha	2.623	100%
Equipe Amarela	2.687	100%
Equipe Azul	1.608	100%
Equipe Verde	1.262	100%

Carteirômetro da Unidade - 2020

Carteirômetro da Unidade - 2020	Jan	Fev	Mar	Abr	Mai	JUN
DIUs inseridos	NR	NR	NR	NR	NR	NR
Suturas realizadas	0	0	0	0	1	0
Drenagem de abscesso	0	0	0	0	0	0
Lavagem de ouvido	0	0	0	0	0	0
Remoção de Unha	NR	NR	NR	NR	NR	NR

SISREG MÉDICO – 2020

	Jan ¹	Fev ¹	Mar ¹	Abr ¹	Mai ¹	Jun ¹
Solicitados	264	288	199	30	40	62
Aprovados	201	172	108	20	19	34
Negados	0	2	4	5	7	3
Cancelados	4	1	2	0	3	3
Pendentes	59	113	85	5	11	22
Absenteísmo² (%)	16,4%	9,8%	15,7%	25%	31,5%	20,5%

Quantidade de operadores ativos do SISREG

Solicitantes	3
Coordenadores	1
Reguladores	1

SISREG MÉDICO – 2020

	5 consultas (especialidades) mais solicitadas	Quantidade	Tempo médio de agendamento em dias
1	OFTAMOLOGISTA	38	ND
2	ORTOPEDISTA	32	ND
3	DERMATOLOGISTA	18	ND
4	GENICOLOGISTA AUTO RISCO	12	ND
5	ONCOLOGISTA	7	ND

	5 exames mais solicitados	Quantidade	Tempo médio de agendamento em dias
1	RAIO X	41	ND
2	ULTRASSOM	37	ND
3	ELETROCARDIOGRAMA (ECG)	33	ND
4	MAMOGRAFIA	25	30 DIAS
5	FISIOTERAPIA	16	ND

SISREG ODONTOLOGIA – 2020

	Jan ¹	Fev ¹	Mar ¹	Abr ¹	Mai ¹	Jun ¹
Solicitados	4	0	0	0	0	0
Aprovados	3	2	1	0	0	0
Negados	0	0	0	0	0	0
Cancelados	1	0	0	0	0	0
Pendentes	0	0	1	0	0	0
Absenteísmo ² (%)	0	0	0	0	0	0

Quantidade de operadores ativos do SISREG

Solicitantes	3
Coordenadores	1
Reguladores	0

ESTRATÉGIAS USADAS PARA REDUÇÃO DAS PENDÊNCIAS E ABSENTEÍSMO: NORMALMENTE QUANDO FALTAM, LOGO EM SEGUIDA VEEM ATE A UNIDADE PRA REMARCAR O RETORNO.

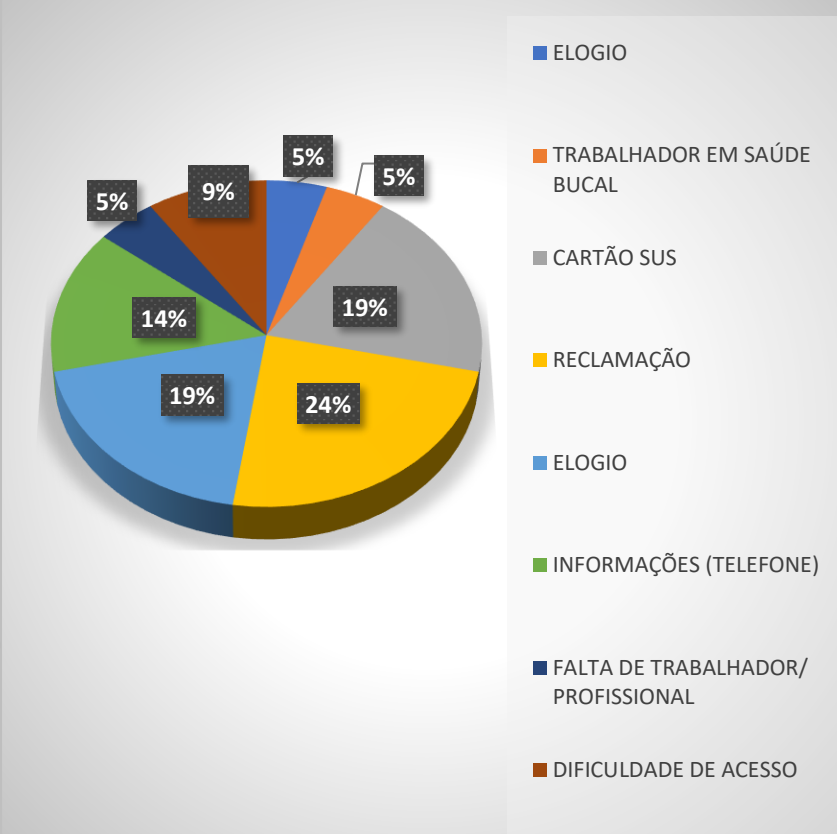
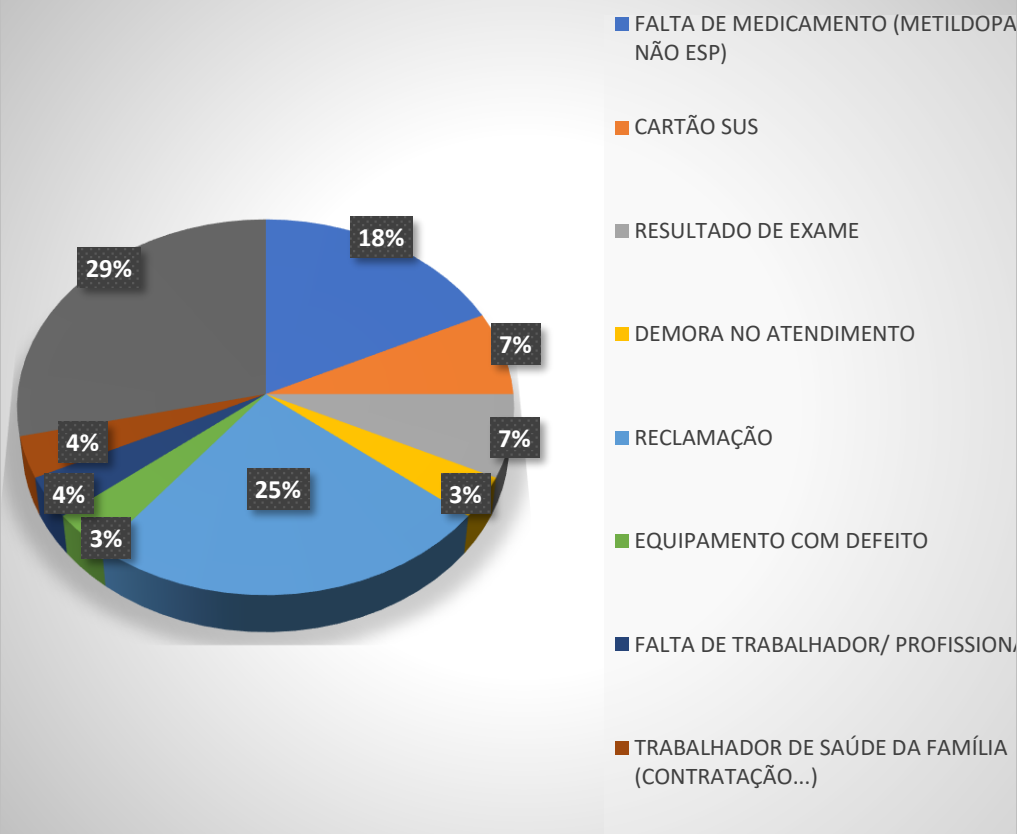
SISREG ODONTOLOGIA – 2020

	3 especialidades mais solicitadas	Quantidade	Tempo médio de agendamento em dias
1	ENDODONTIA		
2	ESTOMATOLOGIA		
3	PERIODONTIA		

	3 exames mais solicitados	Quantidade	Tempo médio de agendamento em dias
1	RADIOGRAFIA		30 DIAS
2			
3			

Balanço da Ouvidoria

	2019	%	1º sem 2020	%
Total de ouvidorias recebidas	29		14	
Total de ouvidorias respondidas	29	100%	14	100%



Perfil da população cadastrada – BF

Número de Beneficiários	Meta(%)	1° sem 2020
Famílias cadastrados no Bolsa Família ¹		623
% Famílias acompanhados no Bolsa Família ¹	85%	19,7 %
% Beneficiários BF de 0 a 6 anos 11m e 29d acompanhados	85%	%
% Beneficiários BF gestantes acompanhadas	85%	%

1) Fonte: INTRANET

Reuniões DO CONSELHO LOCAL - 2020



Data ²	Especifique os setores/ instituições/ equipamentos envolvidos ²
13/02/2020	USF MACAÚBAS/ CONSELHEIRA MUNICIPALE DISTRITAL ELIANE GORDO/ E CONSELHEIRA LOCAL E MUNICIPAL FRANCISCA NOGUEIRA
13/03/2020	USF MACAÚBAS/ CONSELHEIRA MUNICIPALE DISTRITAL ELIANE GORDO/ E CONSELHEIRA LOCAL E MUNICIPAL FRANCISCA NOGUEIRA
ABRIL Á AGOSTO	PANDEMIA

Reuniões com Lideranças Comunitárias¹ - 2020



Data ²	Especifique os setores / Instituições / Equipamentos envolvidos ²
	Junto ao conselho

Ações Intersectoriais - 2020

Cite 2 ações intersectoriais realizadas visando o enfrentamento das vulnerabilidades do território:	Profissionais envolvidos	Público alvo	Principais desafios	Principais resultados
NÃO REALIZADO - PANDEMIA	-	-	-	-

Perfil Acadêmico e Programa Médicos pelo Brasil

Alunos/Profissionais/Preceptores (2020)	TOTAL
De Graduação (medicina)	44
De Graduação (enfermagem)	4
De Pós-Graduação/ Residência	2
De Programa “Médicos pelo Brasil”	1
Preceptores	4

	2020
Reuniões de Educação permanente ¹	ND
Sessões Clínicas ou grupos de estudo	ND

Perfil de Pesquisa (Últimos 2 anos)	TOTAL
Nº de pesquisas em andamento ou realizadas	ND
Nº de artigos ou teses que citaram a unidade	ND
Nº de trabalhos enviados a Congressos	ND
Nº de pesquisas/artigos apresentados para a US/equipes	ND
Nº de pesquisas que passaram pelo Centro de Estudos	ND

1) Educação Permanente – Ações educativas embasadas na problematização do processo de trabalho em saúde e que tenham como objetivo a transformação das práticas profissionais a partir da demanda das equipes e visando uma constante melhoria da qualidade das ações e serviços de saúde. Saiba mais em: http://bvsmms.saude.gov.br/bvs/publicacoes/cad03_educacao.pdf

Avaliação dos óbitos maternos, fetais e infantis

	2017	2018	2019	2020 (1º sem)
Nº de casos de óbito materno (SIM) ¹	0	0	1	0
Nº de casos de óbito fetal (SIM) ¹	3	2	6	3
Nº de casos de óbito infantil (SIM) ¹	0	1	2	1
Nº de casos de óbito materno discutidos na Comitê Municipal de Prevenção da Mortalidade Materno, Infantil e Fetal ²	0	0	1	0
Nº de casos de óbitos fetais e infantis discutidos na Comitê Municipal de Prevenção da Mortalidade Materno, Infantil e Fetal ²	ND	1	3	1
Dos casos de óbito materno discutidos na Comitê de Mortalidade, quantos foram para avaliação nas reuniões com a equipe? ³	0	0	0	0
Dos casos de óbitos fetais e infantis discutidos na Comitê de Mortalidade, quantos foram para avaliação nas reuniões com a equipe? ³	0	0	0	0

Avaliação dos óbitos maternos, fetais e infantis

Discussão do caso em equipe apontou que estratégias de enfrentamento no caso de óbitos evitáveis?

- | | |
|----------|--|
| 1 | Início precoce do pré- natal |
| 2 | BUSCA ATIVA DA GESTANTE QUE NÃO ADERIU AO PRE NATAL |
| 3 | O MINIMO DE 06 CONSULTAS DE PRE NATAL |

Cite 3 desdobramentos relacionados à assistência implantados após a discussão do caso na equipe:

- | | |
|----------|--|
| 1 | |
| 2 | |
| 3 | |

PROGRAMA SAÚDE NA ESCOLA

Ações de Crescimento e Desenvolvimento	2020
Número de Escolas PACTUADAS No território de responsabilidade sanitária da unidade de saúde da família	E.M. PLÍNIO BARBOSA MARTINS
Ações planejadas para o ano	2019- ACAO EDUCATIVA SOBRE VIOLENCIA CONTRA A MULHER, AVALIAÇÃO ANTROPOMETRICA, E AVALIAÇÃO BUCAL, ORIENTAÇÕES SOBRE CUIDADOS COM A BOCA. 2020 – NÃO PROGRAMADO
Ações executadas	2019- ACAO EDUCATIVA SOBRE VIOLENCIA CONTRA A MULHER, AVALIAÇÃO ANTROPOMETRICA, E AVALIAÇÃO BUCAL, ORIENTAÇÕES SOBRE CUIDADOS COM A BOCA. 2020 – NÃO PROGRAMADO
Número de escolares atingidos	2019- ND 2020- NÃO RELIZADO

Programa de Controle de Tabagismo

Unidade	Número de Pessoas Tabagistas ¹		Destes, quantos foram captados para o tratamento	
	2019	1º sem 2020	2019	1º sem 2020
	NÃO IMPLANTADO			

O Programa de Controle de Tabagismo conta com a participação do NASF?	Quais os profissionais do NASF envolvidos?	O Programa de Controle de Tabagismo conta com a participação do Programa Academia ?
	-	-

Atividades Físicas – Até Junho/2020

Programa Academia da Saúde (TODA a prática regular de atividade física realizada pela Unidade de Saúde)	Total de Participantes	Proporção segundo total de participantes (%)	Proporção segundo o total de População cadastrada na Unidade (%)
Grupo de Atividade Física COM Aparelhos e outras atividades SEM aparelhos (Grupos de Caminhada, Alongamento, Ginástica, Dança, Ginástica Laboral, Artes Marciais, etc)	Não realiza		
Participantes ≥ 60 anos			
Participantes do sexo masculino			
Participantes Sobrepesos (IMC >25 e <30)			
Participantes Obesos (IMC ≥ 30)			
Participantes Hipertensos			
Participantes Diabéticos			
Participantes Hipertensos com PA controlada			
Participantes Diabéticos com Hb A1c ≤8%			

Práticas Integrativas e Complementares - 2020

AURICULOTERAPIA

SHANTALLA

Atendimento em Domicílio

Programação/ meta	Parâmetro	2019	1º sem 2020
Atendimento domiciliar pelo profissional enfermeiro às famílias sob responsabilidade das equipes de atenção básica (ESF)	Decreto 12.005, de 22/12/2005 - 20 visitas/Mês por ESF	00	86
Atendimento domiciliar por profissionais de nível médio às famílias sob responsabilidade das equipes de atenção básica (ESF)	Decreto 12.005, de 22/12/2005 - 10 visitas/Mês por ESF	31	78
Atendimento domiciliar por profissionais do serviço social às famílias sob responsabilidade da estratégia de saúde da família (ESF)	20 Visitas/Mês	37	6
Atendimento domiciliar pelo profissional médico às famílias sob responsabilidade das equipes de atenção básica (ESF)	Decreto 12.005, de 22/12/2005 - 20 visitas/Mês por ESF	26	26
Atendimento domiciliar pelo profissional odontólogo às famílias sob responsabilidade das equipes de atenção básica (ESF)	Decreto 12.005, de 22/12/2005 - 10 visitas/Mês por ESF	00	35

Doenças Transmissíveis: HIV, Sífilis e Hepatites Virais

Exames de realização obrigatória em todas as unidades	1º sem	2º sem	1º sem
	2019	2019	2020
Razão de Testes rápidos para HIV T2 realizados em relação a testes rápidos para HIV T1 positivo ¹	0	2/3	1/1
Nº de Testes rápidos para Hepatite C positivos	0	0	0
Nº de PCR RNA realizado ²	0	0	0

Doenças Transmissíveis: Sífilis Gestacional

Sífilis Gestacional	Meta	2018	2019	1º sem 2020
Nº de casos notificados	-	11	21	17
% de tratamentos prescritos adequadamente às gestantes com sífilis	95%	ND	ND	100%

Doenças Transmissíveis: Sífilis Congênita

Sífilis Congênita	2018	2019	1º sem 2020
Nº de casos notificados de sífilis congênita de crianças do território	3	3	4

Doenças Transmissíveis: Tuberculose

Indicadores	Meta	2019	1º sem
			2020
Percentual de cura de casos de tuberculose pulmonar com confirmação laboratorial ¹	$\geq 75\%$	ND	ND
Proporção de abandono de tratamento de Tuberculose ²	$\leq 10\%$	ND	ND
Proporção de cultura de escarro realizada entre os casos de retratamento ³	70%	ND	ND
Proporção de contatos examinados entre os identificados ⁴	70%	ND	ND

Fonte: Unidade

Doenças Transmissíveis: Tuberculose

Indicadores	2019
Nº de óbitos com causa básica tuberculose, em residentes da área de abrangência da unidade de saúde em 2019 ¹	ND
Nº atual de pessoas em tratamento de Tuberculose em vulnerabilidade para abandono ²	ND

Fonte: Unidade

Doenças Transmissíveis: Hanseníase

	Meta	2019
Nº de casos novos de Hanseníase curados ¹		ND
Percentual de cura de casos novos de Hanseníase ²	≥90%	ND
Percentual de exame de contatos, de Hanseníase , intradomiciliares examinados ³	80%	ND

CITE 3 ESTRATÉGIAS UTILIZADAS PARA BUSCA DO PACIENTE SINTOMÁTICO DERMATOLÓGICO:

ACOES DE INVESTIACAO EPIDEMIOLOGICA

EXAME DE COLETIVIDADE E CAMPANHAS

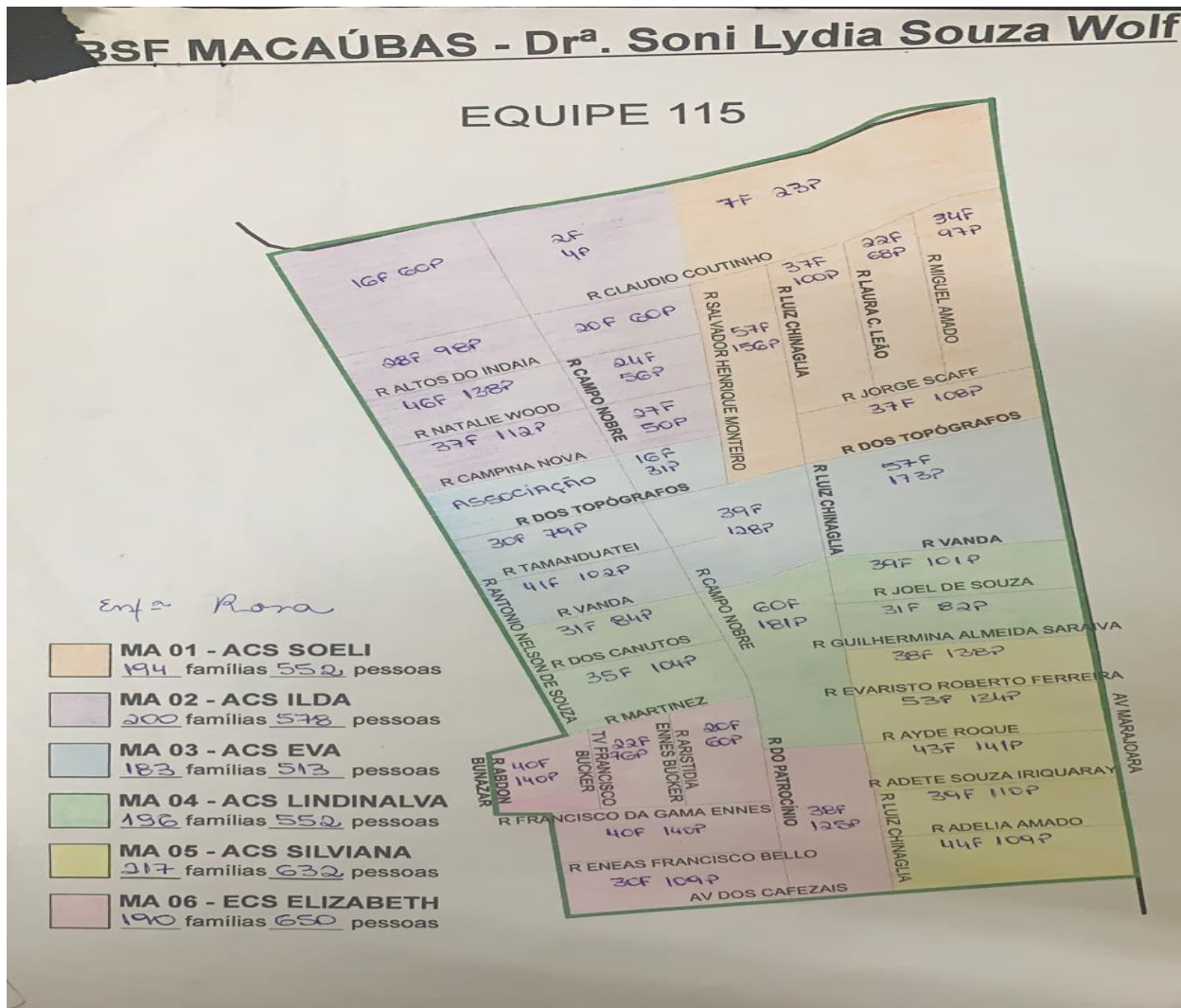
EXAME DE DEMANDA ESPONTANEA

MOBILIZACAO DA COMUNIDADE ADISTRITA A UNIDADE

Foto da equipe 115



Mapa da equipe ROSA



Equipe SF 115

PROFISSIONAIS	CPF	NOME DA PESSOA	EMAIL PESSOAL (CAMPO DE PREENCHIMENTO OBRIGATORIO)
Médico PSF	337.283.052-20	MARIA NEUZA DE OLIVEIRA SOARES	azuen_br@hotmail.com
Enfermeiro	572.663.441-15	ROSA ALICE LUCENA MACHADO	enf.rosa@outlook.com
Técnico de Enf	004.781.741-01	MARTA BARROS DUARDO	martabarros646@gmail.com
ACS Microárea 1	715.987.901-53	SOELI ANA DA SILVA	jullyanne_dias@hotmail.com
ACS Microárea 2	695.315.441-15	ILDA DE OLIVEIRA SILVA	NÃO DISPONIVEL
ACS Microárea 3	011.033.991-60	EVA APARECIDA FERREIRA SANTOS	eva_ferreira21@hotmail.com
ACS Microárea 4	996.497.721-20	LINDINALVA OLIVEIRA DA SILVA	lindy_28oliveira@hotmail.com
ACS Microárea 5	033.197.3331-95	SILVIANA SILVA NOGUEIRA	NÃO DISPONIVEL
ACS Microárea 6	005.151.411-78	ELIZABETH DOS SANTOS DUARTE	beth102_@hotmail.com
ACE	940.304.561-20	ANA CAROLINA DOS SANTOS BRAZ	ana_caina198034@gmail.com

Dia da semana e horário da reunião de equipe:
Quinta 14:00 às 14:30h

Nº Reuniões ESF	% de reuniões ¹ ESF com participação do NASF ²
1	0

Perfil da população cadastrada

Equipe 115

Equipe x	Número de Pessoas cadastradas
Total	1262

Raça / Cor	Número	Percentual
Preta	43	3,41%
Branca	490	38,83%
Parda	588	46,59%
Amarela	18	1,43%
Indígena	0	0

	População cadastrada	População acompanhada	% de Acompanhados	Meta
Nº de crianças de 0 a 1 ano	7	7	100%	100%
Nº de crianças de 1 a 2 anos	37	37	100%	100%
Nº de gestantes	8	8	100%	100%

Perfil da população cadastrada

Equipe 115

	População cadastrada (FICHA A)
Nº de adolescentes 10 a 19 anos	202
Nº de pessoas com 60 anos ou mais	192
Nº de pessoas com deficiência	34

	% em relação a população cadastrada	Acamado	Restrito ao domicílio
Pessoas com menos de 60 anos	86,4%	5	17
Pessoas com 60 anos ou mais	13,5%	4	11

Perfil da população cadastrada – BF

Equipe 115

Número de Beneficiários	Meta(%)	1° sem 2020
Famílias cadastrados no Bolsa Família ¹		52
% Famílias acompanhados no Bolsa Família ¹	85%	100%
% Beneficiários BF de 0 a 6 anos 11m e 29d acompanhados	85%	70%
% Beneficiários BF gestantes acompanhadas	85%	100%

1) Fonte: INTRANET

Situação de Saúde e Complicações

Doenças Crônicas Não Transmissíveis (DCNT) - 115

DCNT –	Estimativa de pessoas com HAS e DM	Cadastrados	Percentual de Cadastrados	Acompanhados	Percentual de Acompanhados
Hipertensão	607	136	22,4%	136	100%
Diabetes	183	58	31,6%	29	100%

Monitoramento da assistência ao Diabetes	2018	2019	1º trimestre de 2020
Nº de pessoas diabéticas com resultado de HbA1c ≤ 8%	ND	ND	ND

Monitoramento da assistência ao Diabetes - pé diabético (dados cumulativos)	Total
Nº de pessoas diabéticas com avaliação dos pés realizada	1
Nº total de pessoas com amputação por diabetes no território	1

Fontes: Pop. Estimada: Calculo realizado com base na pop adstrita e VIGITEL 2019.

Gestante - Pré-natal

Equipe 115

Casos	Meta	1º sem2020
Nº de Gestantes com pré-natal encerrado ¹		ND
Nº de Gestantes com pré-natal encerrado menores de 20 anos ²		ND
Proporção de gestantes com 6 ou mais consultas de PN com registro de PA e testes rápidos ³	70%	ND
Proporção de gestantes com PN iniciado até a 12ª semana de gestação ⁴	80%	ND
Percentual de gestantes encaminhadas para visita à maternidade de referência a partir da 28ª semana de gestação ⁵	90%	ND
Nº de gestantes em acompanhamento de PN no alto risco ⁶		ND
Proporção de gestantes com PN no alto risco em acompanhamento conjunto com a APS ⁷	100%	ND

: Registro da unidade.

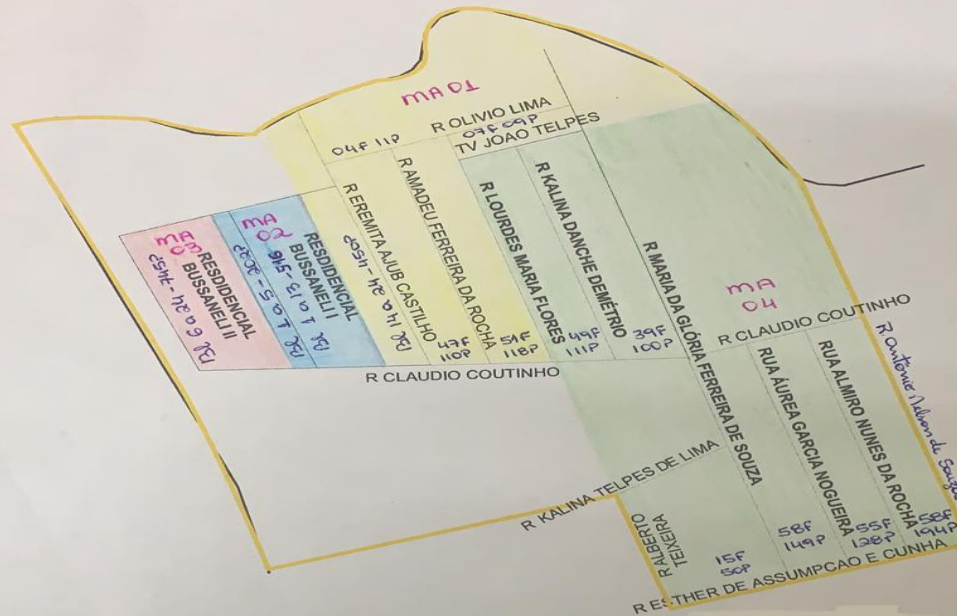
EQUIPE 117



MAPA DA EQUIPE

UBSF MACAÚBAS - Dr^a. Soni Lydia Souza Wolf

EQUIPE 117



- MA 01 - ACS Descoberta**
 famílias 698 pessoas
- MA 02 - ACS Alex**
 famílias 718 pessoas
- MA 03 - ACS Ricardo**
 famílias 745 pessoas
- MA 04 - ACS Sueli**
 famílias 732 pessoas

Equipe SF 117

PROFISSIONAIS	CPF	NOME DA PESSOA	EMAIL PESSOAL (CAMPO DE PREENCHIMENTO OBRIGATORIO)
Médico PSF	102.955.616-45	MARINA VIEIRA VIDAL	marinavvidal@gmail.com
Enfermeiro	821.367.852-49	ADRIANE MENESES	adrianeenfe@gmail.com
Técnico de Enf	028.935.731-42	CARLOS ALBERTO SILVA DOS SANTOS	carlosalbertocb99@gmail.com
ACS Microárea 1	008.410.651-44	SUELI BARBOSA FERNANDES	sueli_barbosa2012@gmail.com
ACS Microárea 2	009.737.371-07	ALEX VIANA DA SILVA	alex.viana413@gmail.com
ACS Microárea 3	689.732.331-49	RICARDO DE ARAUJO SILVA	ricardohtd2009@hotmail.com
Assistente Social	595.726.801-10	NELSINA NEVES DE JESUS	nel3571@yahoo.com.br
ACE	030.401.511-82	MARCOS BARBOSA	marcos.abraxas@outlook.com

Dia da semana e horário da reunião de equipe:
Sextas 15:00h às 15:30h

Nº Reuniões ESF ¹	% de reuniões ¹ ESF com participação do NASF ²
11	3

Perfil da população cadastrada

Equipe 117

Equipe x	Número de Pessoas cadastradas
Total	2687

Raça / Cor	Número	Percentual
Preta	86	3,2%
Branca	555	20,66%
Parda	1780	66,24%
Amarela	20	0,74%
Indígena	1	0,04%

	População cadastrada	População acompanhada	% de Acompanhados	Meta
Nº de crianças de 0 a 1 ano	08	08	100%	100%
Nº de crianças de 1 a 2 anos	20	20	100%	100%
Nº de gestantes	10	10	100%	100%

Perfil da população cadastrada

Equipe 117

	População cadastrada (FICHA A)
Nº de adolescentes 10 a 19 anos	432
Nº de pessoas com 60 anos ou mais	208
Nº de pessoas com deficiência	38

	% em relação a população cadastrada	Acamado	Restrito ao domicílio
Pessoas com menos de 60 anos	91%	0	0
Pessoas com 60 anos ou mais	8,9%	1	18

Situação de Saúde e Complicações

Doenças Crônicas Não Transmissíveis

(DCNT) - 117



DCNT –	Estimativa de pessoas com HAS e DM	Cadastrados	Percentual de Cadastrados	Acompanhados	Percentual de Acompanhados
Hipertensão	607	84	13,8%	84	100%
Diabetes	183	39	21,3%	39	100%

Monitoramento da assistência ao Diabetes	2018	2019	1º trimestre de 2020
Nº de pessoas diabéticas com resultado de HbA1c ≤ 8%	ND	ND	ND

Monitoramento da assistência ao Diabetes - pé diabético (dados cumulativos)	Total
Nº de pessoas diabéticas com avaliação dos pés realizada	ND
Nº total de pessoas com amputação por diabetes no território	ND

Fontes: Pop. Estimada: Calculo realizado com base na pop adstrita e VIGITEL 2019.

Gestante - Pré-natal

Equipe 117

Casos	Meta	1º sem2020
Nº de Gestantes com pré-natal encerrado ¹		ND
Nº de Gestantes com pré-natal encerrado menores de 20 anos ²		ND
Proporção de gestantes com 6 ou mais consultas de PN com registro de PA e testes rápidos ³	70%	ND
Proporção de gestantes com PN iniciado até a 12ª semana de gestação ⁴	80%	ND
Percentual de gestantes encaminhadas para visita à maternidade de referência a partir da 28ª semana de gestação ⁵	90%	ND
Nº de gestantes em acompanhamento de PN no alto risco ⁶		ND
Proporção de gestantes com PN no alto risco em acompanhamento conjunto com a APS ⁷	100%	ND

EQUIPE 128



MAPA DA EQUIPE

UBSF MACAÚBAS - Dr^a. Soni Lydia Souza Wolf

EQUIPE 128



Equipe SF 128

PROFISSIONAIS	CPF	NOME DA PESSOA	EMAIL PESSOAL (CAMPO DE PREENCHIMENTO OBRIGATORIO)
Médico Preceptor/PSF	043.339.091-39	JÉSSICA DE OLIVEIRA NEVES	jessica.jet@hotmail.com
Enfermeiro	707.365.611-53	HÉRICA MONTENEGRO BRAZ GOMES	hericasan@yahoo.com
Técnico de Enf	013.254.531-45	NATHALIA CRISTINA DA SILVA DINIZ	nathaliacristinadiniz85@hotmail.com
Técnico de Enf	036.974.541-88	KETLEY SOYANE DE ANDRADE SILVA	ketleysoyane2362@gmail.com
ACS Microárea 1	939.235.891-15	ROSELY TIAGO DE LIMA	roselytiagodelima@gmail.com
ACS Microárea 2	000.331.661-02	ADELAIDE ANTONIA ESPIRITO SANTO	adelaideantonia7@gmail.com
ACS Microárea 3	002.394.941-48	CRISTIANE RODRIGUES DOS SANTOS MARQUES	crs_marques@hotmail.com
ACS Microárea 4	017.738.741-60	JOYCE ACOSTA GOMES	joyceacostagomes@gmail.com
ACS Microárea 5	446.769.561-34	CELIA MACHADO VERISSIMO MOURA	-
ACS Microárea 56	000.905.051-58	ROSIMEIRE SILVA MARIA DIAS	rose_sfc@hotmail.com
ACE	046.626.481-06	ANTONIO JACINTO RAMIRES JR	juninho.ramirex@hotmail.com

Dia da semana e horário da reunião de equipe:
Sextas 16:00 às 16:30h

Nº Reuniões ESF ¹	% de reuniões ¹ ESF com participação do NASF ²
11	

Perfil da população cadastrada

Equipe 128

Equipe	Número de Pessoas cadastradas
Total	2623

Raça / Cor	Número	Percentual
Preta	66	2,52%
Branca	747	28,48%
Parda	1087	41,44%
Amarela	34	1,3%
Indígena	1	0,04%

	População cadastrada	População acompanhada	% de Acompanhados	Meta
Nº de crianças de 0 a 1 ano	19	19	100%	100%
Nº de crianças de 1 a 2 anos	58	58	100%	100%
Nº de gestantes	18	18	100%	100%

Perfil da população cadastrada

Equipe 128

	População cadastrada (FICHA A)
Nº de adolescentes 10 a 19 anos	278
Nº de pessoas com 60 anos ou mais	231
Nº de pessoas com deficiência	53

	% em relação a população cadastrada	Acamado	Restrito ao domicílio
Pessoas com menos de 60 anos	87,8%	0	2
Pessoas com 60 anos ou mais	12,1%	5	4

Situação de Saúde e Complicações

Doenças Crônicas Não Transmissíveis

(DCNT) - 128



DCNT –	Estimativa de pessoas com HAS e DM	Cadastrados	Percentual de Cadastrados	Acompanhados	Percentual de Acompanhados
Hipertensão	607	243	40%	243	100%
Diabetes	183	86	46,9%	86	100%

Monitoramento da assistência ao Diabetes	2018	2019	1º trimestre de 2020
Nº de pessoas diabéticas com resultado de HbA1c ≤ 8%	ND	ND	ND

Monitoramento da assistência ao Diabetes - pé diabético (dados cumulativos)	Total
Nº de pessoas diabéticas com avaliação dos pés realizada	1
Nº total de pessoas com amputação por diabetes no território	3

Fontes: Pop. Estimada: Calculo realizado com base na pop adstrita e VIGITEL 2019.

Gestante - Pré-natal

Equipe 128

Casos	Meta	1º sem2020
Nº de Gestantes com pré-natal encerrado ¹		ND
Nº de Gestantes com pré-natal encerrado menores de 20 anos ²		ND
Proporção de gestantes com 6 ou mais consultas de PN com registro de PA e testes rápidos ³	70%	ND
Proporção de gestantes com PN iniciado até a 12ª semana de gestação ⁴	80%	ND
Percentual de gestantes encaminhadas para visita à maternidade de referência a partir da 28ª semana de gestação ⁵	90%	ND
Nº de gestantes em acompanhamento de PN no alto risco ⁶		ND
Proporção de gestantes com PN no alto risco em acompanhamento conjunto com a APS ⁷	100%	ND

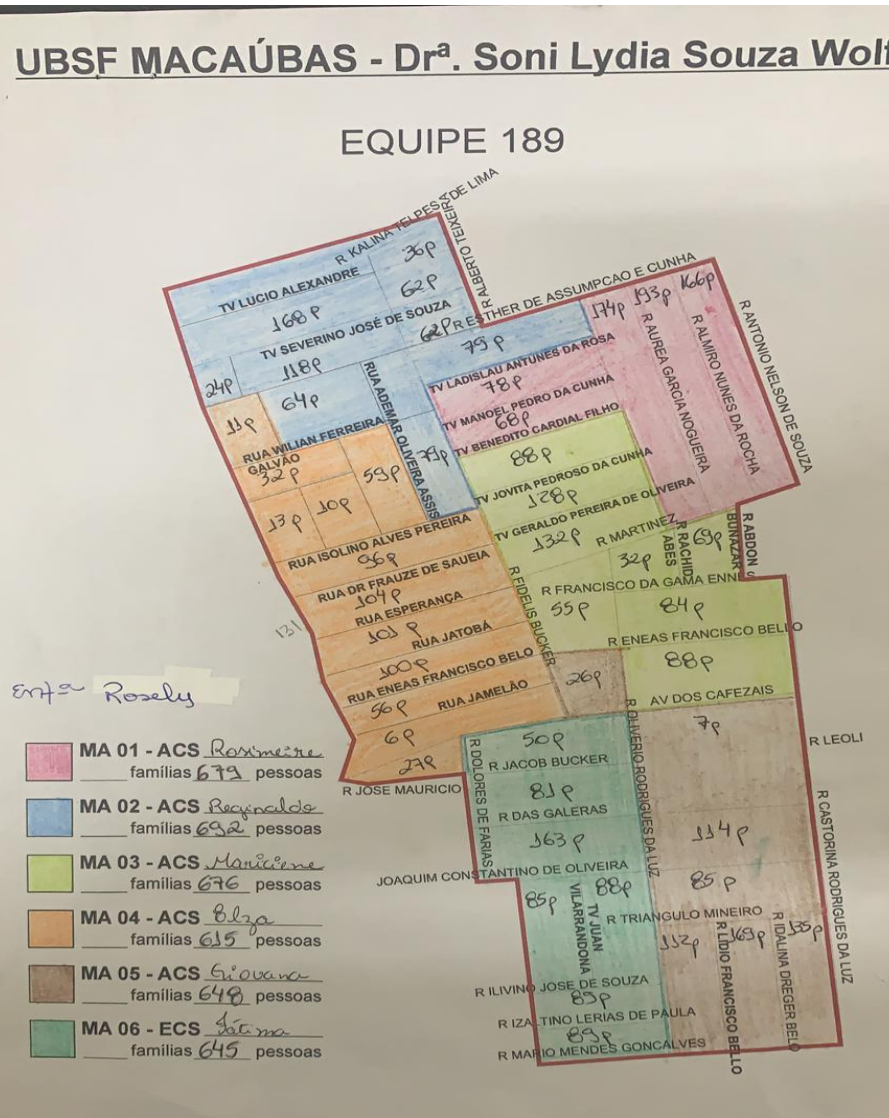
EQUIPE 189



MAPA DA UNIDADE

UBSF MACAÚBAS - Dr^a. Soni Lydia Souza Wolf

EQUIPE 189



Equipe SF 189

PROFISSIONAIS	CPF	NOME DA PESSOA	EMAIL PESSOAL (CAMPO DE PREENCHIMENTO OBRIGATORIO)
Médico PSF	037.009.201-56	JULIANA CORREA WEY MARQUES	jucwey@gmail.com
Enfermeiro	979.290.501-49	ROSELY BORGES TEIXEIRA	rose_sfc@hotmail.com
Técnico de Enf	638.765.311-87	CLARA FERREIRA DA SILVA	claraferreiradasilva67@gmail.com
Técnico de Enf	004.781.741-01	ANGELIZA DOS SANTOS GAMARRA	angelizagamarra@gmail.com
ACS Microárea 1	001.606.851-33	ALESSANDRA FAUSTINO DE QUEIROZ	alessandramalgarise@hotmail.com
ACS Microárea 2	027.850.851-08	REGINALDO MARTINS CORREA	reginaldomartinscorrea@outlook.com
ACS Microárea 3	519.609.151-34	MARICIENE DE ARRUDA SOARES	maricienearruda12@gmail.com
ACS Microárea 4	888.391.171-72	ELZA BENTO MOREIRA DOS SANTOS	elzabentomoreira@hotmail.com
ACS Microárea 5	563.066.951-68	GIOVANA DE CARVALHO PEREIRA DOS SANTOS	gigiovana191046@gmail.com
ACS Microárea 56	792.475.121-15	APARECIDA DE FATIMA ZANDONI ROSA	fatimazandoni@gmail.com
ACE	918.872.321-68	ELIANE FERNANDES	elyfemdes@hotmail.com

**Reuniã de equipe:
Quarta 15:00 às 15:30h**

Perfil da população cadastrada

Equipe 189

Equipex	Número de Pessoas cadastradas
Total	1703

Raça / Cor	Número	Percentual
Preta	59	3,46%
Branca	480	28,19%
Parda	686	40,28%
Amarela	29	1,7%
Indígena	0	0

111	População cadastrada	População acompanhada	% de Acompanhados	Meta
Nº de crianças de 0 a 1 ano	28	ND	100%	100%
Nº de crianças de 1 a 2 anos	90	ND	100%	100%
Nº de gestantes	12	12	100%	100%

Perfil da população cadastrada

Equipe 189

	População cadastrada
Nº de adolescentes 10 a 19 anos	236
Nº de pessoas com 60 anos ou mais	216
Nº de pessoas com deficiência	34

	% em relação a população cadastrada	Acamado	Restrito ao domicílio
Pessoas com menos de 60 anos	87,3	0	12
Pessoas com 60 anos ou mais	12,6	0	5

Situação de Saúde e Complicações

Doenças Crônicas Não Transmissíveis

(DCNT) - 189



DCNT –	Estimativa de pessoas com HAS e DM	Cadastrados	Percentual de Cadastrados	Acompanhados	Percentual de Acompanhados
Hipertensão	607	180	29,6%	180	100%
Diabetes	183	48	26,2%	48	100%

Monitoramento da assistência ao Diabetes	2018	2019	1º trimestre de 2020
Nº de pessoas diabéticas com resultado de HbA1c ≤ 8%	ND	ND	ND

Monitoramento da assistência ao Diabetes - pé diabético (dados cumulativos)	Total
Nº de pessoas diabéticas com avaliação dos pés realizada	1
Nº total de pessoas com amputação por diabetes no território	2

Fontes: Pop. Estimada: Calculo realizado com base na pop adstrita e VIGITEL 2019.

Gestante - Pré-natal

Equipe 189

Casos	Meta	1º sem2020
Nº de Gestantes com pré-natal encerrado ¹		ND
Nº de Gestantes com pré-natal encerrado menores de 20 anos ²		ND
		ND
Proporção de gestantes com 6 ou mais consultas de PN com registro de PA e testes rápidos ³	70%	ND
Proporção de gestantes com PN iniciado até a 12ª semana de gestação ⁴	80%	ND
Percentual de gestantes encaminhadas para visita à maternidade de referência a partir da 28ª semana de gestação ⁵	90%	ND
Nº de gestantes em acompanhamento de PN no alto risco ⁶		ND
Proporção de gestantes com PN no alto risco em acompanhamento conjunto com a APS ⁷	100%	ND

Equipe NASF

CATEGORIA PROFISSIONAL	NOME	E-MAIL
PEDIATRA	STEFANO BACARJI LEAL JARDIM	stefanobacarjijardim@yahoo.com.br
GINECOLOGISTA	LUCIANA TANUS	
PSICOLÓGA	GILSE TEDESCO	gilse.tedesco@gmail.com
FONOAUDIOLOGA	KATIUSCIA SERROU	KATIFONO@HOTMAIL.COM
FISIOTERAPEUTA	GIANE OLIVEIRA	GIANEOLIVEIRAESILVA@GMAIL.COM

Dia da semana e horário da reunião de equipe NASF: (mesmo que seja realizada em outra unidade)

QUINTA-FEIRA ÀS 09:00 HRS

Mapeamento atividades¹ da equipe do NASF na unidade

TURNO	SEGUNDA	TERÇA	QUARTA	QUINTA	SEXTA
MANHÃ	GINECOLOGISTA	-	PEDIATRA	PSICÓLOGA	-
TARDE	-	GINECILOGISTA	-	-	-

Indicadores de Produção

Programação/ meta	Parâmetro	2019	1º sem 2020
Consultas de enfermagem às gestantes de risco habitual	2 consultas para 100% das gestantes	ND	349
Consultas médicas às gestantes de risco habitual	4 consultas para 100% das gestantes	ND	219
Consulta odontológica às gestantes	1 consulta para 100% das gestantes	ND	38
Consulta de puerpério	1 consulta de puerpério para 100% das gestantes	ND	48
Visita domiciliar para puérpera na primeira semana pós parto	1 visita domiciliar para 100 % puérperas	ND	28

Programação/ meta	Parâmetro	2019	1º sem 2020
Atendimento ao idoso (consultas médicas, de enfermagem, visitas domiciliares)	04 atendimentos/ano para 100% da população idosa cadastrada	ND	2506

Hipertensão e Diabetes

Programação/ meta	Parâmetro	2019	1º sem 2020
Consulta de enfermagem em Hipertensão	1 consulta/ano por paciente cadastrado	21	28
Consulta de enfermagem em Diabetes	1 consulta/ano por paciente cadastrado.	23	18
Consulta médica em Hipertensão	2 consultas/ano por paciente cadastrado.	62	350
Consulta médica em Diabetes	2 consultas/ano por paciente cadastrado.	24	143
Avaliação em pé de risco em pacientes portadores de diabetes	1 avaliação/ano por paciente cadastrado.	08	1

Programação/ meta	Parâmetro	2019	1º sem 2020
Consulta de enfermagem (puericultura) às crianças menores de dois anos (0 a 1 ano)	2 consultas/ano por paciente cadastrado	ND	131
Consulta médica (puericultura) às crianças menores de dois anos (0 a 1 ano)	5 consultas/ano por paciente cadastrado	ND	70
Consulta médica de atenção básica às crianças menores de cinco anos (0-4 anos)	1 consulta/ano por paciente cadastrado	ND	453
Consulta do RN com realização do teste no pezinho	100 % de nascidos vivos de mães cadastradas	ND	16

Consulta Farmacêutica

Programação/ meta	Parâmetro	2019	1º sem 2020
Consultas farmacêuticas na atenção básica	8 Consultas Farmacêuticas/Mês - unidades que possuem farmácia clínica implantada	0	0

Saúde na Hora

Números de atendimentos Médicos- Jan a Jun. de 2020

	Jan	Fev	Mar	Abr	Mai	Jun
AGENDADO MATUTINO	47	45	30	0	1	4
AGENDADO VESPERTINO	45	45	30	0	1	3
AGENDADO 17:00 em diante	0	0	0	0	0	0
DEMANDA ESPONTÂNEA (M)	246	340	343	125	148	309
DEMANDA ESPONTÂNEA (V)	294	374	278	110	107	171
DEMANDA ESPONTÂNEA 17:00 em diante	12	9	5	1	2	6
MÉDIA DE ATENDIMENTOS POR PESSOA CADASTRADA	7,9%	5,3%	8,3%	2,8%	3,1%	6,0%

Números de atendimentos de Cirurgiões-dentistas – 1º sem. de 2020

	Jan	Fev	Mar	Abr	Mai	Jun
AGENDADO MATUTINO	200	400	200	0	0	0
AGENDADO VESPERTINO	160	320	160	0	0	0
AGENDADO após 17:00	0	0	0	0	0	0
DEMANDA ESPONTÂNEA (M)	36	25	15	50	50	60
DEMANDA ESPONTÂNEA 11:00 às 13:00	10	07	4	4	5	5
DEMANDA ESPONTÂNEA (V)	36	25	15	30	30	40
MÉDIA DE ATENDIMENTOS POR PESSOA CADASTRADA	5,4%	4,6%	4,8%	1,0%	1,0%	1,2%

Números de atendimentos de Enfermeiros – 1º sem. de 2020

	Jan	Fev	Mar	Abr	Mai	Jun
AGENDADO MATUTINO	34	16	21	1	2	1
AGENDADO VESPERTINO	62	31	32	3	0	0
AGENDADO 17:00 em diante	0	0	0	0	0	0
DEMANDA ESPONTÂNEA (M)	34	61	122	223	287	499
DEMANDA ESPONTÂNEA (V)	57	84	146	257	293	411
DEMANDA ESPONTÂNEA 17:00 em diante	0	0	0	0	0	150
MÉDIA DE ATENDIMENTOS POR PESSOA CADASTRADA	2,2%	2,3	3,9%	5,9%	7,0	6,8%

Números de Testes Rápidos para as ISTs - Jan a Jun. de 2020

	Jan	Fev	Mar	Abr	Mai	Jun
Teste 1 HIV	57	64	58	39	55	46
TESTE 2 HIV	0	0	0	0	0	0
SÍFILIS	57	62	58	34	55	52
HEPATITE B	60	62	58	40	55	52
HEPATITE C	51	53	58	28	55	22

Gestantes

	Jan	Fev	Mar	Abr	Mai	Jun
Nº DE GESTANTE COM 6 OU MAIS CONSULTAS DE PRÉ-NATAL NA APS	ND	ND	ND	ND	ND	ND

PREVINE BRASIL

INDICADORES PREVINE BRASIL PARA 2020

(AVALIAÇÃO QUADRIMESTRAL)

	PARÂMETRO	META	PESO	Equipe 1		Equipe 2		Equipe 3		Equipe 4	
				1ºQ %	2ºQ %	1ºQ %	2ªQ %	1ºQ %	2ºQ %	1ºQ %	2ªQ %
Proporção de gestantes com pelo menos 6 (seis) consultas pré-natal realizadas, sendo a primeira até a 20ª semana de gestação.	>=80%	60%	1	10	39	6	10	11	11	22	42
Proporção de gestantes com realização de exames para sífilis e HIV.	>=95%	60%	1	35	52	6	30	44	53	6	11
Proporção de gestantes com atendimento odontológico realizado.	>=90%	60%	2	5	35	33	5	6	5	17	21
Cobertura de exame citopatológico.	>=80%	40%	1	9	9	3	4	3	3	2	1
Cobertura vacinal de Poliomielite inativada e de Pentavalente.	>=95%	>=95 %	2	1º QUA= 50% 2º QUA = 69 % COBERTURAS DO MUNICÍPIO							
Percentual de pessoas hipertensas com Pressão Arterial aferida em cada semestre.	>=90%	50%	2	8	16	9	17	5	11	9	8
Percentual de diabéticos com solicitação de hemoglobina glicada.	>=90%	50%	1	2	1	0	0	1	1	1	0

Equipe Saúde Bucal

Equipamentos: N° equipos 3/ N° equipes ESF _____ / N° equipes ESB _____

Equipes Saúde Bucal	Nome	E-mail
Cirurgião Dentista	JADER VASCONCELOS	vasconcelosjd@gmail.com
ASB	ANA PAULA ZUCON	zuconb1@gmail.com.br
ASB	DENIR VARGAS	NÃO INFORMADO
Cirurgião Dentista	SARA MELO BATISTA	sara.me.lo@hotmail.com
ASB	ALTAIR FILHO	altairsb@gmail.com
Cirurgião Dentista	ARETHUSA BOICO	arethusaboico@hotmail.com
ASB	EVELLYN CRISTINA DA SILVA BEZERRA	evelyn-csb@hotmail.com

Equipe Saúde Bucal



EQUIPE 115



EQUIPE 117



EQUIPE 128

Ações de Saúde Bucal

	2019	1º semestre 2020
1) Desenvolve ações de saúde bucal nos ambientes escolares Realiza ações educativas com escovação supervisionada, com fornecimento de escovas Realizar levantamento epidemiológico	SIM	PANDEMIA
2) Desenvolve ações para o diagnóstico precoce, ou seja, faz busca ativa de lesões de boca Ações educativas, individualizadas e/ou em grupo articuladas com o grupo de tabagismo, diagnóstico e encaminhamento para os CEOS (via sisreg) e acompanhamento do paciente	SIM	PANDEMIA
3) Desenvolve ações saúde bucal para o acompanhamento de gestantes Ações educativas e preventivas, assim como agendamento para o tratamento e encaminhamento para os CEOS, quando necessário Realiza busca ativa de gestantes faltosas	SIM	PANDEMIA

Ações de Saúde Bucal

	Meta	2019	1º
			semestre 2020
4) Nº de extrações dentárias/total de procedimentos individuais preventivos e curativos realizados	<6%	250	217
5) Nº de escovações supervisionadas coletivas realizadas, na unidade, em um determinado período	-	1486	144
6) Cobertura de atendimento odontológico: equipe saúde bucal / ESF x população adstrita cadastrada da unidade	-	7891	PANDEMIA
7) Razão entre tratamentos concluídos e primeiras consultas odontológicas programáticas	60%	0.6	766
8) Cobertura de primeira consulta odontológica programática: nº de primeira consulta / população da área adstrita cadastrada na unidade.	15%	0.08	PANDEMIA

Obrigada!!!!

