




***USF Dra. Marly Anna Tatton Berg  
G. Pereira – Jardim Marabá***



**1º Seminário de Gestão / Accountability - 2020**



**Gestor: Auxiliadora de Souza Barros dos Santos**

# Equipe da Unidade: (foto da equipe)



**CNES** | Cadastro Nacional de  
Estabelecimento de Saúde

Ministério da Saúde (MS)  
Secretaria de Atenção à Saúde (SAS)  
Departamento de Regulação, Avaliação e Controle de Sistemas (DRAC)  
Coordenação-Geral de Sistemas de Informação (CGSI)

## Ficha de Estabelecimento Identificação

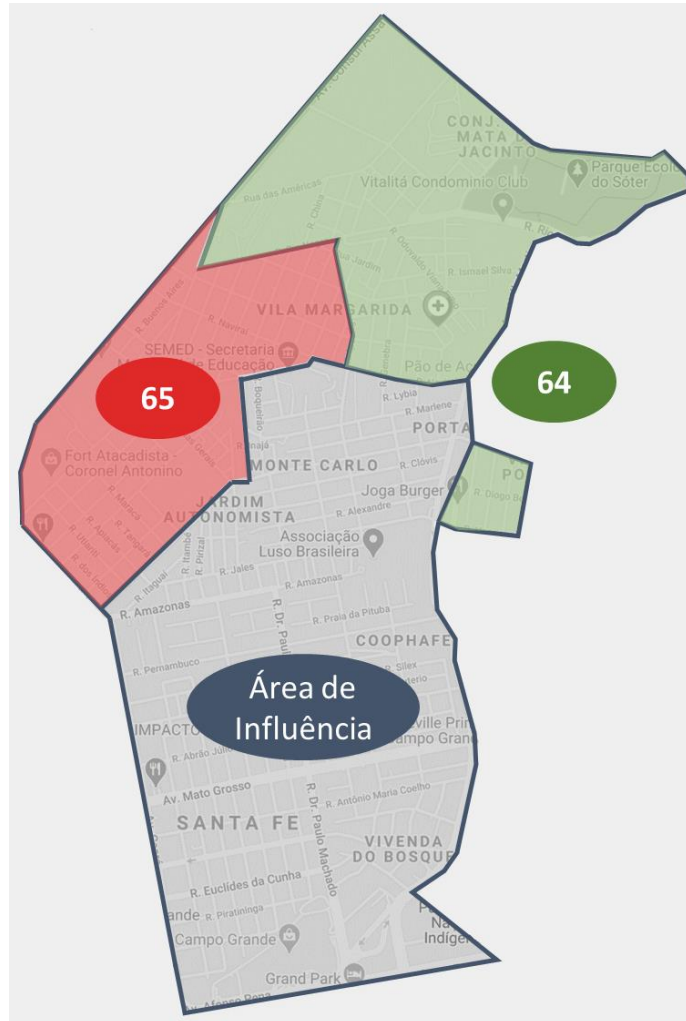
Data: 27/10/2020

CNES: 0010421      Nome Fantasia: SESAU USF DRA MARLY ANNA TATTON BERG G PEREIRA      CNPJ: --  
Nome Empresarial: MUNICIPIO DE CAMPO GRANDE      Natureza jurídica: ADMINISTRAÇÃO PÚBLICA  
Logradouro: RUA TORQUARTO NETO      Número: 28      Complemento: --  
Bairro: JD MARABA      Município: 500270 - CAMPO GRANDE      UF: MS  
CEP: 79023-131      Telefone: (67) 3314-2022      Dependência: MANTIDA      Reg de Saúde: --  
Tipo de Estabelecimento: CENTRO DE SAUDE/UNIDADE BASICA      Subtipo: --      Gestão: MUNICIPAL  
Diretor Clínico/Gerente/Administrador: AUXILIADORA DE SOUZA BARROS DOS SANTOS  
Cadastrado em: 07/11/2001      Atualização na base local: 30/06/2020      Última atualização Nacional: 25/10/2020

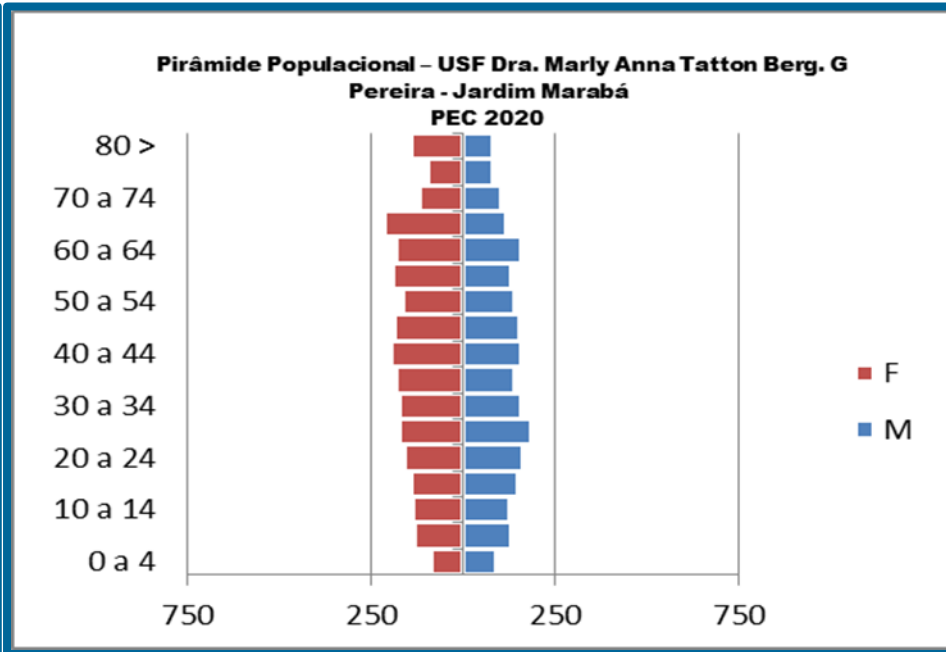
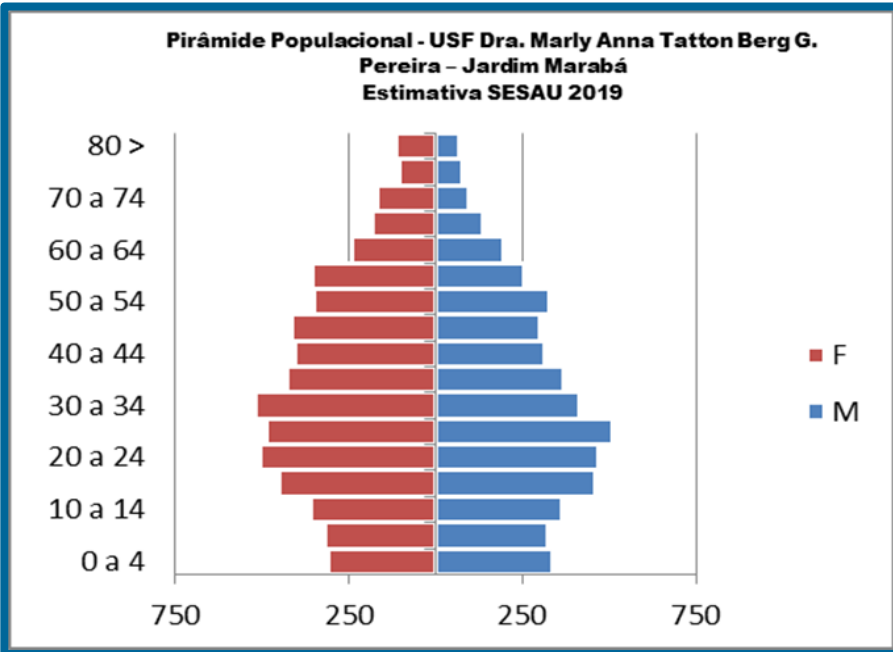
### Horário de Funcionamento:

Dia semana	Horário
SEGUNDA-FEIRA	07:00 às 11:00
SEGUNDA-FEIRA	13:00 às 17:00
TERÇA-FEIRA	07:00 às 11:00
TERÇA-FEIRA	13:00 às 17:00
QUARTA-FEIRA	07:00 às 11:00
QUARTA-FEIRA	13:00 às 17:00
QUINTA-FEIRA	07:00 às 11:00
QUINTA-FEIRA	13:00 às 17:00
SEXTA-FEIRA	07:00 às 11:00
SEXTA-FEIRA	13:00 às 17:00

# Mapa da Área de Abrangência:



# Perfil da População da Área de Abrangência x População Cadastrada - SISAB- (pirâmide por sexo e faixa etária)



Fonte: Pirâmide etária população da área de abrangência - SESAU/CG

Fonte: Pirâmide etária da população cadastrada – Fonte PEC

# Cadastrados X População da Área de Abrangência

População da área de abrangência	Pessoas cadastradas	% de pessoas cadastradas	% com plano de saúde
7.065	5.128	85%	20%

Equipes de SF	Nº de Pessoas cadastradas	% das pessoas cadastradas com registro raça/cor
Equipe 64 (Verde)	2.847	100%
Equipe 65(Laranja)	2.281	100%

<b>Cateirômetro da Unidade - 2020</b>	<b>Jan</b>	<b>Fev</b>	<b>Mar</b>	<b>Abr</b>	<b>Mai</b>	<b>Jun</b>
<b>DIUs inseridos</b>	<b>01</b>	<b>01</b>	<b>00</b>	<b>00</b>	<b>00</b>	<b>01</b>
<b>Suturas realizadas</b>	<b>00</b>	<b>00</b>	<b>00</b>	<b>00</b>	<b>00</b>	<b>01</b>
<b>Drenagem de abscesso</b>	<b>00</b>	<b>00</b>	<b>00</b>	<b>00</b>	<b>01</b>	<b>02</b>
<b>Lavagem de ouvido</b>	<b>02</b>	<b>01</b>	<b>01</b>	<b>00</b>	<b>00</b>	<b>02</b>
<b>Remoção de Unha</b>	<b>00</b>	<b>00</b>	<b>00</b>	<b>00</b>	<b>00</b>	<b>01</b>

**OBS: Considerando medidas de prevenção ao Covid -19 foram suspensos os atendimentos NASF desde Março de 2020. Devido isso a implantação teve suspensão provisória.**

	Jan <sup>1</sup>	Fev <sup>1</sup>	Mar <sup>1</sup>	Abr <sup>1</sup>	Mai <sup>1</sup>	Jun <sup>1</sup>
<b>Solicitados</b>	281	173	171	58	47	142
<b>Aprovados</b>	184	102	79	29	27	69
<b>Negados</b>	05	01	02	03	04	03
<b>Cancelados</b>	05	03	04	00	00	02
<b>Pendentes</b>	86	67	86	26	16	68
<b>Absenteísmo<sup>2</sup> (%)</b>	2,7%	0,98%	2.53%	10,3%	14,81%	4,34

## Quantidade de operadores ativos do SISREG

<b>Solicitantes</b>	14
<b>Coordenadores</b>	01
<b>Reguladores</b>	01

### ESTRATÉGIAS USADAS PARA REDUÇÃO DAS PENDÊNCIAS E ABSENTEÍSMO:

- Pacientes no ato da marcação , orientamos que caso em um prazo médio de 15 dias não forem contactados, procurar unidade de saúde, para atualização de dados clínicos e cadastrais.
- Semanalmente as solicitações devolvidas são relacionadas pelos administrativos , sendo passado ao profissional médico regulador , para sanar pendência.

1) Os dados da coluna referem-se ao mês de solicitação. A informação deve ser extraída próximo ao dia da apresentação, com citação da data de extração.

2) Absenteísmo está disponível no SISREG com a senha de regulador, dúvidas entrar em contato com a Central ambulatorial. Absenteísmo = não confirmados / execução aprovada no mesmo período X 100 Fonte: SISREG.



	<b>5 consultas (especialidades) mais solicitadas</b>	<b>Quantidade</b>	<b>Tempo médio de agendamento em dias</b>
<b>1</b>	Oftalmologista	103	média 60 dias
<b>2</b>	Ortopedista	28	média 25 dias
<b>3</b>	Dermatologista	23	média 54 dias
<b>4</b>	Angiologia	17	média 282 dias
<b>5</b>	Cirurgia Geral	16	média 36 dias

	<b>5 exames mais solicitados</b>	<b>Quantidade</b>	<b>Tempo médio de agendamento em dias</b>
<b>1</b>	Eletrocardiograma/Ultrassonografia Transvaginal	59	média 112/23 dias
<b>2</b>	Mamografia	55	média 16 dias
<b>3</b>	Ultrassonografia Abdome Total	36	média 44 dias
<b>4</b>	RX Coluna Lombo Sacra	32	média 35 dias
<b>5</b>	Ultrassonografia de Ombro	26	média 150 dias

	Jan <sup>1</sup>	Fev <sup>1</sup>	Mar <sup>1</sup>	Abr <sup>1</sup>	Mai <sup>1</sup>	Jun <sup>1</sup>
Solicitados	00	00	00	00	01	01
Aprovados	00	00	00	00	00	00
Negados	00	00	00	00	00	00
Cancelados	00	00	00	00	00	00
Pendentes	00	00	00	00	00	00
Absenteísmo <sup>2</sup> (%)	00	00	00	00	00	00

## Quantidade de operadores ativos do SISREG

Solicitantes	05
Coordenadores	01
Reguladores	00

### ESTRATÉGIAS USADAS PARA REDUÇÃO DAS PENDÊNCIAS E ABSENTEÍSMO:

- Pacientes no ato da marcação , orientamos que caso em um prazo médio de 15 dias não forem contactados, procurar unidade de saúde, para atualização de dados clínicos e cadastrais.
- Semanalmente as solicitações devolvidas são relacionadas pelos administrativos , sendo passado ao profissional médico regulador , para sanar pendência.

1) Os dados da coluna referem-se ao mês de solicitação. A informação deve ser extraída próximo ao dia da apresentação, com citação da data de extração.

2) Absenteísmo está disponível no SISREG com a senha de regulador, dúvidas entrar em contato com a Central ambulatorial. Absenteísmo = não confirmados / execução aprovada no mesmo período X 100 Fonte: SISREG.

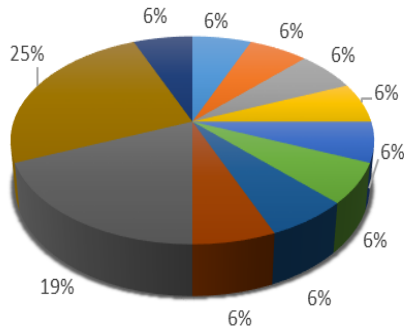
	<b>3 especialidades mais solicitadas</b>	<b>Quantidade</b>	<b>Tempo médio de agendamento em dias</b>
<b>1</b>	<b>Prótese dentária</b>	<b>06</b>	<b>550 dias em média</b>
<b>2</b>	<b>Estomatologia</b>	<b>00</b>	<b>ND</b>
<b>3</b>	<b>Pacientes especiais</b>	<b>00</b>	<b>ND</b>

	<b>3 exames mais solicitados</b>	<b>Quantidade</b>	<b>Tempo médio de agendamento em dias</b>
<b>1</b>	<b>ND</b>	<b>ND</b>	<b>ND</b>
<b>2</b>	<b>ND</b>	<b>ND</b>	<b>ND</b>
<b>3</b>	<b>ND</b>	<b>ND</b>	<b>ND</b>

# Balanço da Ouvidoria - 2020

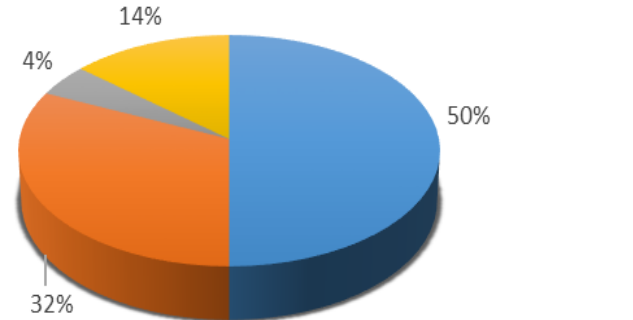
	2019	%	1º sem 2020	%
<b>Total de ouvidorias recebidas</b>	<b>16</b>		<b>16</b>	
<b>Total de Elogios</b>	<b>01</b>	<b>100%</b>	<b>13</b>	<b>100%</b>

USF - Jardim Marabá - 2019



- ASSISTÊNCIA FARMACÊUTICA
- ELOGIO
- INTERRUPÇÃO DOS SERVIÇOS
- LICITAÇÃO/ IRREGULARIDADE
- RECLAMAÇÃO
- TRABALHADOR DE SAÚDE DA FAMÍLIA
- NÃO CUMPRIMENTO DE CARGA HORÁRIA
- TRABALHADOR DE SAÚDE DA FAMÍLIA
- FISCALIZAÇÃO
- PRODUTOS CORRELATOS
- DIFICULDADE DE ACESSO

USF - Jardim Marabá- 2020



- ELOGIO
- INFORMAÇÕES
- TRABALHADOR DE SAÚDE DA FAMÍLIA
- DIFICULDADE DE ACESSO

Data <sup>2</sup>	Especifique os setores/ instituições/ equipamentos envolvidos <sup>2</sup>
10/02/2020	➤ <b>Conselheiros e trabalhadores de saúde.</b>
13/03/2020	➤ <b>Cancelado devido período de pandemia Covid-19</b>
10/04/2020	➤ <b>Cancelado devido período de pandemia Covid-19</b>
08/05/2020	➤ <b>Cancelado devido período de pandemia Covid-19</b>
12/06/2020	➤ <b>Cancelado devido período de pandemia Covid-19</b>
10/07/2020	➤ <b>Cancelado devido período de pandemia Covid-19</b>
14/08/2020	➤ <b>Cancelado devido período de pandemia Covid-19</b>
11/09/2020	➤ <b>Cancelado devido período de pandemia Covid-19</b>
20/10/2020	➤ <b>Conselheiros locais , representando do conselho Municipal de Saúde e trabalhadores</b>
13/11/2020	➤ <b>Cancelado devido período de pandemia Covid-19</b>
11/12/2020	➤ <b>Cancelado devido período de pandemia Covid-19</b>
<b>Observação:</b>	➤ <b>Neste período todos os repasses da unidade foram repassados via whats app.</b>

Gerente e o Diretor da unidade devem dirigir o Conselho; Sugere-se que todas as equipes de saúde da família tenham representação no Conselho; Deve-se considerar profissionais de Saúde todos que tenham registro no CNES; As reuniões e a fala no Conselho devem ser abertas a todos os usuários e profissionais; O número de componentes do conselho, assim como o calendário de reuniões, deve ser estabelecido em parceria com a comunidade, com registro em ata. Fonte: Carteira de Serviços.

2) Fonte: PEC ou livro ata.

# Reuniões com Lideranças Comunitárias<sup>1</sup> - 2020

Data <sup>2</sup>	Especifique os setores / Instituições / Equipamentos envolvidos <sup>2</sup>
09/06/2020	Líder comunitário (presidente de bairro)

1) Definição de Reunião com Lideranças Comunitárias: Diretor/ Gerente se compromete a reunir as lideranças locais mensalmente para prestar contas do funcionamento da unidade, ouvir suas avaliações e apresentar possíveis ajustes de funcionamento.

2) Fonte: PEC ou livro ata.

Cite 2 ações intersectoriais realizadas visando o enfrentamento das vulnerabilidades do território:	Profissionais envolvidos	Público alvo	Principais desafios	Principais resultados
ND	ND	ND	ND	ND
ND	ND	ND	ND	ND

# Perfil Acadêmico e Programa Médicos pelo Brasil

Alunos/Profissionais/ Preceptores (2020)	TOTAL
De Graduação	04
De Cursos Técnicos	00
De Pós-Graduação/ Residência	02
De Programa “Médicos pelo Brasil”	ND
Preceptores	04
	<b>2020</b>
Reuniões de Educação permanente <sup>1</sup>	01
Sessões Clínicas ou grupos de estudo	01

Perfil de Pesquisa (Últimos 2 anos)	TOTAL
Nº de pesquisas em andamento ou realizadas	01
Nº de artigos ou teses que citaram a unidade	00
Nº de trabalhos enviados a Congressos	00
Nº de pesquisas/artigos apresentados para a US/equipas	01
Nº de pesquisas que passaram pelo Centro de Estudos	00

1) Educação Permanente – Ações educativas embasadas na problematização do processo de trabalho em saúde e que tenham como objetivo a transformação das práticas profissionais a partir da demanda das equipes e visando uma constante melhoria da qualidade das ações e serviços de saúde. Saiba mais em: [http://bvsmms.saude.gov.br/bvs/publicacoes/cad03\\_educacao.pdf](http://bvsmms.saude.gov.br/bvs/publicacoes/cad03_educacao.pdf)



# Avaliação dos óbitos maternos, fetais e infantis (unidade)

	2017	2018	2019	2020
Nº de casos de óbito materno (SIM) <sup>1</sup>	00	00	00	00
Nº de casos de óbito fetal (SIM) <sup>1</sup>	01	01	02	01
Nº de casos de óbito infantil (SIM) <sup>1</sup>	01	00	04	01
Nº de casos de óbito materno discutidos na Comitê Municipal de Prevenção da Mortalidade Materno, Infantil e Fetal <sup>2</sup>	ND	ND	ND	ND
Nº de casos de óbitos fetais e infantis discutidos na Comitê Municipal de Prevenção da Mortalidade Materno, Infantil e Fetal <sup>2</sup>	ND	ND	ND	ND
Dos casos de óbito materno discutidos na Comitê de Mortalidade, quantos foram para avaliação nas reuniões com a equipe? <sup>3</sup>	ND	ND	ND	ND
Dos casos de óbitos fetais e infantis discutidos na Comitê de Mortalidade, quantos foram para avaliação nas reuniões com a equipe? <sup>3</sup>	ND	ND	ND	ND

1) Fonte: SIM solicitar apoio dos Distritos

2) Fonte: Cevital

3) Fonte: Atas de reunião de equipe

**Discussão do caso em equipe apontou que estratégias de enfrentamento no caso de óbitos evitáveis?**

1	ND
2	ND
3	ND

**Cite 3 desdobramentos relacionados à assistência implantados após a discussão do caso na equipe:**

1	ND
2	ND
3	ND

Ações de Crescimento e Desenvolvimento	2020
Número de Escolas PACTUADAS No território de responsabilidade sanitária da unidade de saúde da família	02 escolas
Ações planejadas para o ano	<p>Ações de combate ao mosquito <i>Aedes aegypti</i>: Mutirões de combate ao mosquito; atividades educativas; apresentação de teatros, gincanas.</p> <p>Promoção da segurança alimentar e nutricional e da alimentação saudável da obesidade infantil;Atividade em parceria com o NASF.</p> <p>Prevenção ao uso de álcool , tabaco , crack e outras drogas;</p>
Ações executadas	As atividades foram planejadas compartilhada com o NASF , porém devido a pandemia e suspensão das atividades escolares não foi possível concluir o planejamento.
Número de escolares atingidos	00

Unidade	Número de Pessoas Tabagistas <sup>1</sup>		Destes, quantos foram captados para o tratamento	
	2019	1º sem 2020	2019	1º sem 2020
USF. Marabá	ND	68	13	13

O Programa de Controle de Tabagismo conta com a participação do NASF?	Quais os profissionais do NASF envolvidos?	O Programa de Controle de Tabagismo conta com a participação do Programa Academia ?
SIM	<ul style="list-style-type: none"> <li>• Terapeuta Ocupacional;</li> <li>• Nutricionista;</li> <li>• Educador físico.</li> </ul>	Não

# Atividades Físicas – Até Junho/2020

<b>Programa Academia da Saúde (TODA a prática regular de atividade física realizada pela Unidade de Saúde)</b>	<b>Total de Participantes</b>	<b>Proporção segundo total de participantes (%)</b>	<b>Proporção segundo o total de População cadastrada na Unidade (%)</b>
<b>Grupo de Atividade Física COM Aparelhos e outras atividades SEM aparelhos (Grupos de Caminhada, Alongamento, Ginástica, Dança, Ginástica Laboral, Artes Marciais, etc)</b>	ND	ND	ND
<b>Participantes ≥ 60 anos</b>	ND	ND	ND
<b>Participantes do sexo masculino</b>	ND	ND	ND
<b>Participantes Sobrepesos (IMC &gt;25 e &lt;30)</b>	ND	ND	ND
<b>Participantes Obesos (IMC ≥ 30)</b>	ND	ND	ND
<b>Participantes Hipertensos</b>	ND	ND	ND
<b>Participantes Diabéticos</b>	ND	ND	ND
<b>Participantes Hipertensos com PA controlada</b>	ND	ND	ND
<b>Participantes Diabéticos com Hb A1c ≤8%</b>	ND	ND	ND

- ✓ **Auriculoterapia (Realizado pelo NASF / T.O) (Pacientes do grupo de tabagismo e servidores);**
  
- ✓ **Homeopatia pesquisa com ênfase em tratamento aos pacientes com Covid-19 e profilaxia aos servidores e população – foram contemplados cerca de 500 usuários e 100 servidores e familiares.  
Atendemos 61 pacientes, destes, 25 estão de alta, sem nenhum sintomas de Covid; 23 estão em acompanhamento pois ainda tem algum sintoma; 8 desistiram do tratamento sendo que apenas 1 evoluiu com internação.**
  
- ✓ **\*\*\* PICS- Na atual política das práticas integrativas e complementares existem 29 PICS descritas. O município de Campo Grande oferta na APS: Yoga, Auriculoterapia, Shantalla.**

Programação/ meta	Parâmetro	2019	1º sem 2020
Atendimento domiciliar pelo profissional enfermeiro às famílias sob responsabilidade das equipes de atenção básica (ESF)	Decreto 12.005, de 22/12/2005 - 20 visitas/Mês por ESF	440	120
Atendimento domiciliar por profissionais de nível médio às famílias sob responsabilidade das equipes de atenção básica (ESF)	Decreto 12.005, de 22/12/2005 - 10 visitas/Mês por ESF	360	60
Atendimento domiciliar por profissionais do serviço social às famílias sob responsabilidade da estratégia de saúde da família (ESF)	20 Visitas/Mês	30	60
Atendimento domiciliar pelo profissional médico às famílias sob responsabilidade das equipes de atenção básica (ESF)	Decreto 12.005, de 22/12/2005 - 20 visitas/Mês por ESF	440	120
Atendimento domiciliar pelo profissional odontólogo às famílias sob responsabilidade das equipes de atenção básica (ESF)	Decreto 12.005, de 22/12/2005 - 10 visitas/Mês por ESF	240	60

Exames de realização obrigatória em todas as unidades	1º sem 2019	2º sem 2019	1º sem 2020
Razão de Testes rápidos para HIV T2 realizados em relação a testes rápidos para HIV T1 positivo <sup>1</sup>	32	22	65
Nº de Testes rápidos para Hepatite C positivos	00	00	00
Nº de PCR RNA realizado <sup>2</sup>	ND	ND	ND

1) Fonte: Sisloglab e/ou Outros - Cálculo: Numerador: Testes rápidos para HIV T2 realizados/ Denominador: Testes rápidos para HIV T1 positivos realizados

2) Fonte: CVE / IST



Sífilis Gestacional	Meta	2018	2019	1º sem 2020
Nº de casos notificados	-	02	03	01
% de tratamentos prescritos adequadamente às gestantes com sífilis	95%	100%	100%	100%

Sífilis Congênita	2018	2019	1º sem 2020
Nº de casos notificados de sífilis congênita de crianças do território	ND	ND	00

Indicadores	Meta	2019	1º sem 2020
Percentual de cura de casos de tuberculose pulmonar com confirmação laboratorial <sup>1</sup>	$\geq 75\%$	100%	100%
Proporção de abandono de tratamento de Tuberculose <sup>2</sup>	$\leq 10\%$	100%	100%
Proporção de cultura de escarro realizada entre os casos de retratamento <sup>3</sup>	70%	100%	100%
Proporção de contatos examinados entre os identificados <sup>4</sup>	70%	100%	100%

1) Cálculo: NUMERADOR: Nº de casos de tuberculose pulmonar com TRM, Baciloscopia ou Cultura positivas encerrados por cura / DENOMINADOR: Nº de casos de tuberculose pulmonar com TRM, Baciloscopia ou Cultura positivas diagnosticados no período X 100 Fonte: SINAN – 2019/Coorte de 01/01/2019 a 31/12/2019. 1º sem 2020/Coorte de 01/01/2020 a 30/06/2020

2) Cálculo: NUMERADOR: Nº de casos de tuberculose encerrados por abandono / DENOMINADOR: Nº de casos de tuberculose diagnosticados no período X 100 Fonte: SINAN – 2019/Coorte de 01/01/2019 a 31/12/2019. 1º sem 2020/Coorte de 01/01/2020 a 30/06/2020

3) Cálculo: NUMERADOR: Nº de casos de tuberculose com tipo de entrada retratamento com resultado de cultura/ DENOMINADOR: Nº de casos de tuberculose com tipo de entrada retratamento X 100 Fonte: SINAN – 2019/Coorte de 01/01/2019 a 31/12/2019. 1º sem 2020/Coorte de 01/01/2020 a 30/06/2020

4) Cálculo: NUMERADOR: Nº de Contatos de casos de tuberculose examinados / DENOMINADOR: Nº de Contatos de casos de tuberculose registrados. Fonte: SINAN - 2019/Coorte de 01/01/2019 a 31/12/2019. 1º sem 2020/Coorte de 01/01/2020 a 30/06/2020

Indicadores	2019
Nº de óbitos com causa básica tuberculose, em residentes da área de abrangência da unidade de saúde em 2019 <sup>1</sup>	00
Nº atual de pessoas em tratamento de Tuberculose em vulnerabilidade para abandono <sup>2</sup>	00

1) Fonte: SIM Solicitar informação ao distrito.

2) Situações de vulnerabilidades para o abandono: abandono prévio do tratamento de tuberculose, sem rede familiar e social de apoio, desempregado ou beneficiário de programa de transferência de renda (proxy de baixa renda), PVHIA (pessoa vivendo com HIV ou AIDS) usuários de álcool e/ou outras drogas e transtornos mentais.

Fonte: SINAN (usuário de drogas, morador de rua e beneficiários de programas sociais do governo) e registros da própria equipe.

	Meta	2019
Nº de casos novos de Hanseníase curados <sup>1</sup>		02
Percentual de cura de casos novos de Hanseníase <sup>2</sup>	≥90%	100%
Percentual de exame de contatos, <b>de Hanseníase</b> , intradomiciliares examinados <sup>3</sup>	80%	80%

### CITE 3 ESTRATÉGIAS UTILIZADAS PARA BUSCA DO PACIENTE SINTOMÁTICO DERMATOLÓGICO:

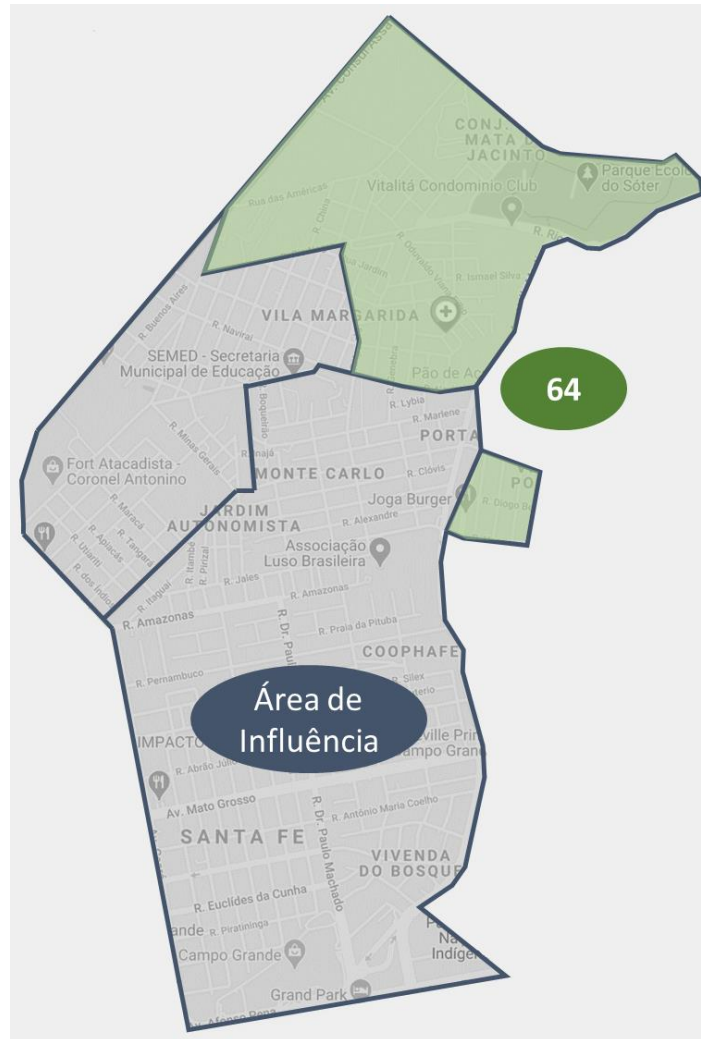
- ✓ Realizamos triagem de contatos nas escolas e EMEIS.
- ✓ Na avaliação de enfermagem / médica são observados alterações dermatológicas e realizados seus devidos encaminhamentos quando necessário;
- ✓ Ao ser diagnosticado o paciente portador de hanseníase, realizado busca ativa aos familiares (contactantes).

1) Total de casos curados em 2019. Fonte: SINAN.

2) Cálculo: Para 2019: NUMERADOR: casos novos PB diagnosticados em 2019 e curados até 31.12.2019 + casos novos MB diagnosticados em 2018 e curados até 31.12.2018 / DENOMINADOR: total de casos novos PB diagnosticados em 2019 + total de casos novos MB diagnosticados em 2018 X 100. Fonte: SINAN

3) Cálculo: NUMERADOR: **Todos os contatos** intradomiciliares examinados de casos novos diagnosticados em 2019/ DENOMINADOR: Total de contatos intradomiciliares registrados de casos novos diagnosticados em 2019 X 100 Fonte: SINAN







# Equipe 64- Enfa Sandra Cristina

PROFISSIONAIS	CPF	NOME DA PESSOA	EMAIL PESSOAL (CAMPO DE PREENCHIMENTO OBRIGATORIO)
Médico Preceptor	021.098,013-31	Luisa Sanca Nhaga	jdmaraba2013@gmail.com
Enfermeiro	797.026.601-06	Sandra Cristina de Souza	scristina76@hotmail.com
Técnico de Enf	704.547.281-15	Fabiana Carvalho de Jesus	fabisqueira@hotmail.com
Técnico de Enf	845.672.061-15	Joseli Amorim Primo	josiamorim@gmail.com
ACS Microárea 1	902.498.521-87	Ester Ferreira Cabanha	esterferreiracabanha@gmail.com
ACS Microárea 2	321.309.371-87	Ivone Mendes do Amaral	ivonevalamaral@gmail.com
ACS Microárea 3	002.520.841-10	Marly Auxiliadora Santiago Torres	marlyauxiliadora@gmail.com
ACS Microárea 4	046.585.791-46	Jheni Kamila Amorim Primo	kamilaprimo@hotmail.com
ACS Microárea 5	027.529.251-00	Lais Pereira dos Santos Silva	laispereira031@gmail.com
ACS Microárea 6	033.604.718-57	Vera Lúcia Aparecida Rodrigues	veraluciarodrigues@hotmail.com
ACS Microárea 7	466.334.051.20	Rosilene Socorro de Oliveira Lima	rosileneoliveiralima0904@gmail.com
ACS Microárea 8	367.393.911-49	Lilliam de Oliveira Batista	Lilliam.ob@hotmail.com
ACS Microárea 9	006.016.901-09	Kátia Vaneza Valadares de Souza Melo	katiavaneza34@gmail.com

Dia da semana e horário da reunião :  
Sexta- feira : 13h às 15h.

Nº Reuniões ESF <sup>1</sup>	% de reuniões <sup>1</sup> ESF com participação do NASF <sup>2</sup>
04/ Semanais e 01 administrativa	02



# Perfil da população cadastrada

## Equipe 64- Enf<sup>a</sup> Sandra Cristina

Equipe x	Número de Pessoas cadastradas
<b>Total</b>	<b>2.847</b>

Raça / Cor	Número	Percentual
Preta	115	4,03%
Branca	1.365	47,94%
Parda	1.336	46,92%
Amarela	29	1,01%
Indígena	2	0,07%

	População cadastrada (FICHA A)	População acompanhada (FICHA B)	% de Acompanhados	Meta
Nº de crianças de 0 a 1 ano	26	25	96,15%	100%
Nº de crianças de 1 a 2 anos	60	56	93,00%	100%
Nº de gestantes	15	15	100%	100%

# Perfil da população cadastrada

## Equipe 64 – Enf<sup>a</sup> Sandra

	População cadastrada (FICHA A)
Nº de adolescentes 10 a 19 anos	347
Nº de pessoas com 60 anos ou mais	606
Nº de pessoas com deficiência	28

	% em relação a população cadastrada	Acamado	Restrito ao domicílio
Pessoas com menos de 60 anos	78,72%	00	00
Pessoas com 60 anos ou mais	21,28%	03	15

<b>Número de Beneficiários</b>	<b>Meta(%)</b>	<b>1° sem 2020</b>
<b>Famílias cadastrados no Bolsa Família <sup>1</sup></b>		<b>201</b>
<b>% Famílias acompanhados no Bolsa Família <sup>1</sup></b>	<b>85%</b>	<b>100%</b>
<b>% Beneficiários BF de 0 a 6 anos 11m e 29d acompanhados</b>	<b>85%</b>	<b>100%</b>
<b>% Beneficiários BF gestantes acompanhadas</b>	<b>85%</b>	<b>100%</b>

1) Fonte: INTRANET

# Situação de Saúde e Complicações

## Doenças Crônicas Não Transmissíveis (DCNT) - Equipe 64 - Enf<sup>a</sup> Sandra Cristina

DCNT –	Estimativa de pessoas com HAS e DM	Cadastrados	Percentual de Cadastrados	Acompanhados	Percentual de Acompanhados
Hipertensão	697	458	65,71%	456	99,56%
Diabetes	210	150	71,42%	150	100%

Monitoramento da assistência ao Diabetes	2018	2019	1º trimestre de 2020
Nº de pessoas diabéticas com resultado de HbA1c ≤ 8%	ND	ND	ND

Monitoramento da assistência ao Diabetes - pé diabético (dados cumulativos)	Total
Nº de pessoas diabéticas com avaliação dos pés realizada	15
Nº total de pessoas com amputação por diabetes no território	01

Casos	Meta	1º sem2020
Nº de Gestantes com pré-natal encerrado <sup>1</sup>		15
Nº de Gestantes com pré-natal encerrado menores de 20 anos <sup>2</sup>		03
Proporção de gestantes com 6 ou mais consultas de PN <b>com registro de PA e testes rápidos</b> <sup>3</sup>	70%	100%
Proporção de gestantes com PN iniciado até a 12ª semana de gestação <sup>4</sup>	80%	86%
Percentual de gestantes encaminhadas para visita à maternidade de referência a partir da 28ª semana de gestação <sup>5</sup>	90%	100%
Nº de gestantes em acompanhamento de PN no alto risco <sup>6</sup>		01
Proporção de gestantes com PN no alto risco em acompanhamento conjunto com a APS <sup>7</sup>	100%	100%

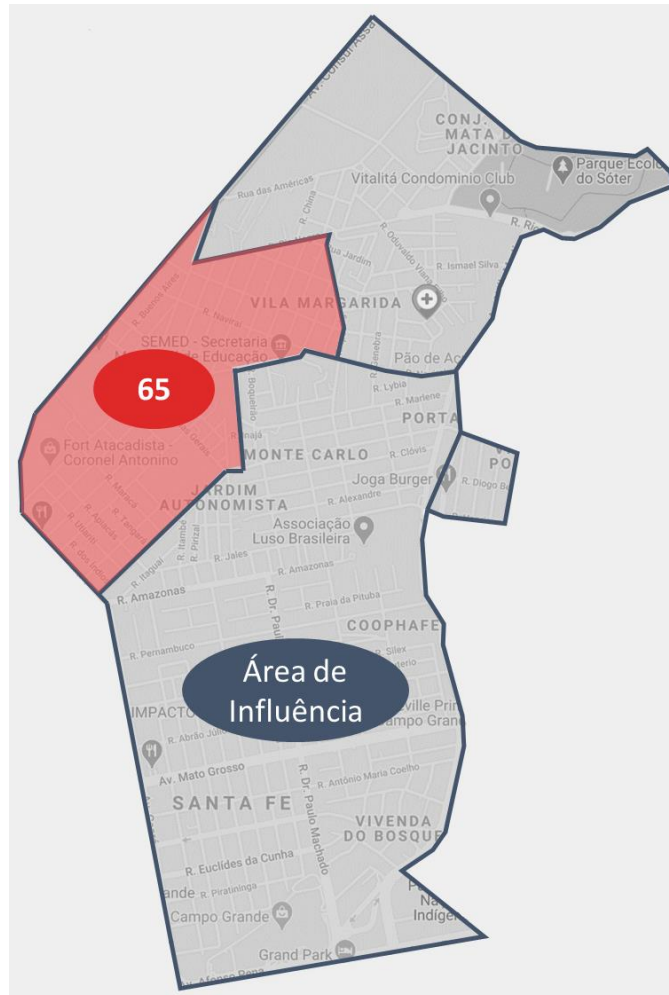
1-4) Fonte:– PEC.

5) Cálculo: NUMERADOR: Nº de gestantes a partir da 28ª semana de gestação agendadas para visita a maternidade / DENOMINADOR: Nº total de gestantes a partir da 28ª semana de gestação X 100 –

6) Fonte: Registro da unidade.

7) Cálculo: Numerador: Nº de gestantes com PN de alto risco em acompanhamento conjunto na APS – Fonte: Ficha B/ Denominador: Nº de gestantes em acompanhamento de PN no alto risco X 100 – Fonte: Registro da unidade.





# Equipe 65- Enfa Micheli Grenzel

PROFISSIONAIS	CPF	NOME DA PESSOA	EMAIL PESSOAL (CAMPO DE PREENCHIMENTO OBRIGATORIO)
Médico Preceptor	849.80 5.831-72	Milene da Silva Dantas Silveira	milenedantas@yahoo.com
Enfermeira	959.745.711-34	Micheli Luize Grenzelmail.com	grenzel82@gmail.com
Técnico de Enf	615.100.411-68	Elizete Prado de Souza	Elizete.prado@hotmail.com
Técnico de Enf	010.262.091.10	Vanilisa de Oliveira Coelho	vanilsacoelho@gmail.com
ACS Microárea 1	006.648.491-05	Ivonice Moreira Gouveira	ivonicemoreira@hotmail.com
ACS Microárea 2	006.648.491-05	Emerson Valdez do Carmo	evcemerson@hotmail.com
ACS Microárea 3	692.463.781-72	Alexandre de Melo Porto	janainabatista@gmail.com
ACS Microárea 4	000.225.451-40	Janaina Martins Batista	rondondenise45@gmail.com
ACS Microárea 5	250.021.391-91	Denise Regina Rondon	nantesrezendedelica@gmail.com
ACS Microárea 6	013.215.761-61	Lillian Rezende Nantes	elanine34@gail.com
ACS Microárea 7	002.590.291-14	Elanine Aparecida Delmondes	julorentz@hotmail.com
ACS Microárea 8	001.450.621-12	Juliana Loretz de Melo	julorenz@hotmail.com
ACS Microárea 9	710.609.361-00	Márcia Vargas de Souza	marciavdsouza87@gmail.com

Dia da semana e horário da reunião :  
Sexta- feira : 15:00 às 17:00

Nº Reuniões ESF<sup>1</sup>

04/ Semanais e 01 administrativa

% de reuniões<sup>1</sup> ESF com  
articipação do NASF<sup>2</sup>

02



# Perfil da população cadastrada

## Equipe 65- Enf<sup>a</sup> Micheli Grenzel

Equipe x	Número de Pessoas cadastradas
<b>Total</b>	<b>2.127</b>

Raça / Cor	Número	Percentual
Preta	97	4,56%
Branca	1.097	51,57%
Parda	882	41,46%
Amarela	0	0%
Indígena	9	0,42%

	População cadastrada (FICHA A)	População acompanhada (FICHA B)	% de Acompanhados	Meta
Nº de crianças de 0 a 1 ano	05	05	100%	100%
Nº de crianças de 1 a 2 anos	31	31	100%	100%
Nº de gestantes	07	07	100%	100%

	População cadastrada (FICHA A)
Nº de adolescentes 10 a 19 anos	212
Nº de pessoas com 60 anos ou mais	689
Nº de pessoas com deficiência	07

	% em relação a população cadastrada	Acamado	Restrito ao domicílio
Pessoas com menos de 60 anos	67,61%	00	05
Pessoas com 60 anos ou mais	32,39%	03	10

<b>Número de Beneficiários</b>	<b>Meta(%)</b>	<b>1° sem 2020</b>
<b>Famílias cadastrados no Bolsa Família <sup>1</sup></b>		<b>227</b>
<b>% Famílias acompanhados no Bolsa Família <sup>1</sup></b>	<b>85%</b>	<b>100%</b>
<b>% Beneficiários BF de 0 a 6 anos 11m e 29d acompanhados</b>	<b>85%</b>	<b>100%</b>
<b>% Beneficiários BF gestantes acompanhadas</b>	<b>85%</b>	<b>100%</b>

# Situação de Saúde e Complicações Doenças Crônicas Não Transmissíveis (DCNT) - Equipe 65 - Enf<sup>a</sup> Micheli Grenzel

DCNT –	Estimativa de pessoas com HAS e DM	Cadastrados	Percentual de Cadastrados	Acompanhados	Percentual de Acompanhados
Hipertensão	521	472	90,59%	470	99.0%
Diabetes	157	144	91,71%	140	97.2%

Monitoramento da assistência ao Diabetes	2018	2019	1º trimestre de 2020
Nº de pessoas diabéticas com resultado de HbA1c ≤ 8%	ND	ND	ND

Monitoramento da assistência ao Diabetes - pé diabético (dados cumulativos)	Total
Nº de pessoas diabéticas com avaliação dos pés realizada	11
Nº total de pessoas com amputação por diabetes no território	01

Casos	Meta	1º sem2020
Nº de Gestantes com pré-natal encerrado <sup>1</sup>		05
Nº de Gestantes com pré-natal encerrado menores de 20 anos <sup>2</sup>		01
Proporção de gestantes com 6 ou mais consultas de PN <b>com registro de PA e testes rápidos</b> <sup>3</sup>	70%	100%
Proporção de gestantes com PN iniciado até a 12ª semana de gestação <sup>4</sup>	80%	86%
Percentual de gestantes encaminhadas para visita à maternidade de referência a partir da 28ª semana de gestação <sup>5</sup>	90%	100%
Nº de gestantes em acompanhamento de PN no alto risco <sup>6</sup>		01
Proporção de gestantes com PN no alto risco em acompanhamento conjunto com a APS <sup>7</sup>	100%	100%

1-4) Fonte:– PEC.

5) Cálculo: NUMERADOR: Nº de gestantes a partir da 28ª semana de gestação agendadas para visita a maternidade / DENOMINADOR: Nº total de gestantes a partir da 28ª semana de gestação X 100 –

6) Fonte: Registro da unidade.

7) Cálculo: Numerador: Nº de gestantes com PN de alto risco em acompanhamento conjunto na APS – Fonte: Ficha B/ Denominador: Nº de gestantes em acompanhamento de PN no alto risco X 100 – Fonte: Registro da unidade.

# Equipe NASF

CATEGORIA PROFISSIONAL	NOME	E-MAIL
✓ Nutrição	✓ Christina Paula Naste Shirado	<a href="mailto:chrisnaste@hotmail.com">chrisnaste@hotmail.com</a>
✓ Ginecologia	✓ Enio Wanderley Will ✓ Mariana Ferreira de Lima	<a href="mailto:jdmara2013@gmail.com">jdmara2013@gmail.com</a>
✓ Pediatria	✓ Lilian Will ✓ Thassia Barbizan Bonacasata	<a href="mailto:jdmara2013@gmail.com">jdmara2013@gmail.com</a>
✓ Fisioterapia	✓ Stélio Camargo de Miranda	<a href="mailto:steliofisio@gmail.com">steliofisio@gmail.com</a>
✓ Psicologia	✓ Jéssica Santana Silva	<a href="mailto:jsantanapsic@gmail.com">jsantanapsic@gmail.com</a>
✓ Terapeuta ocupacional	✓ Thaize Maria F. Seixas Vieira	<a href="mailto:thaize.to@hotmail.com">thaize.to@hotmail.com</a>

**Dia da semana e horário da reunião de equipe NASF: (mesmo que seja realizada em outra unidade)  
As reuniões são realizadas as segundas-feiras às 08:00h.**

# Mapeamento atividades<sup>1</sup> da equipe do NASF na unidade

TURNOS	SEGUNDA	TERÇA	QUARTA	QUINTA	SEXTA
<b>MANHÃ</b>	<ul style="list-style-type: none"> <li>Reunião</li> </ul>	<ul style="list-style-type: none"> <li>Fisioterapia</li> <li>Pediatria</li> </ul>	<ul style="list-style-type: none"> <li>Psicóloga</li> </ul>	<ul style="list-style-type: none"> <li>Nutrição</li> </ul>	<ul style="list-style-type: none"> <li>Ginecologia</li> </ul>
<b>TARDE</b>		<ul style="list-style-type: none"> <li>Pediatria</li> </ul>	<ul style="list-style-type: none"> <li>Ginecologia</li> </ul>	<ul style="list-style-type: none"> <li>T.O</li> </ul>	

# *Indicadores de Produção*



Programação/ meta	Parâmetro	2019	1º sem 2020
Consultas de enfermagem às gestantes de risco habitual	2 consultas para 100% das gestantes	86	58
Consultas médicas às gestantes de risco habitual	4 consultas para 100% das gestantes	210	177
Consulta odontológica às gestantes	1 consulta para 100% das gestantes	13	02
Consulta de puerpério	1 consulta de puerpério para 100% das gestantes	17	08
Visita domiciliar para puérpera na primeira semana pós parto	1 visita domiciliar para 100 % puérperas	01	02

Programação/ meta	Parâmetro	2019	1º sem 2020
Atendimento ao idoso (consultas médicas, de enfermagem, visitas domiciliares)	04 atendimentos/ano para 100% da população idosa cadastrada	1.224	1.181

Programação/ meta	Parâmetro	2019	1º sem 2020
Consulta de enfermagem em Hipertensão	1 consulta/ano por paciente cadastrado	295	44
Consulta de enfermagem em Diabetes	1 consulta/ano por paciente cadastrado.	174	31
Consulta médica em Hipertensão	2 consultas/ano por paciente cadastrado.	966	291
Consulta médica em Diabetes	2 consultas/ano por paciente cadastrado.	409	191
Avaliação em pé de risco em pacientes portadores de diabetes	2 consultas/ano por paciente cadastrado.	115	26
	1 avaliação/ano por paciente cadastrado.		

Programação/ meta	Parâmetro	2019	1º sem 2020
Consulta de enfermagem (puericultura) às crianças menores de dois anos (0 a 1 ano)	2 consultas/ano por paciente cadastrado	136	18
Consulta médica (puericultura) às crianças menores de dois anos (0 a 1 ano)	5 consultas/ano por paciente cadastrado	210	47
Consulta médica de atenção básica às crianças menores de cinco anos (0-4 anos)	1 consulta/ano por paciente cadastrado	232	150
Consulta do RN com realização do teste no pezinho	100 % de nascidos vivos de mães cadastradas	26	05

Programação/ meta	Parâmetro	2019	1º sem 2020
Consultas farmacêuticas na atenção básica	8 Consultas Farmacêuticas/Mês - unidades que possuem farmácia clínica implantada	ND	ND

# *Saúde na Hora*

**(A unidade não é contemplada com o programa)**

# *Previne Brasil*

# INDICADORES PREVINE BRASIL PARA 2020

## (AVALIAÇÃO QUADRIMESTRAL) – Equipe

	PARÂMETRO	META	PESO	1º Quadrimestre 2020	2º Quadrimestre 2020
Proporção de gestantes com pelo menos 6 (seis) consultas pré-natal realizadas, sendo a primeira até a 20ª semana de gestação.	<b>&gt;=80%</b>	<b>60%</b>	<b>1</b>	<b>6%</b>	<b>6%</b>
Proporção de gestantes com realização de exames para sífilis e HIV.	<b>&gt;=95%</b>	<b>60%</b>	<b>1</b>	<b>11%</b>	<b>0%</b>
Proporção de gestantes com atendimento odontológico realizado.	<b>&gt;=90%</b>	<b>60%</b>	<b>2</b>	<b>11%</b>	<b>33%</b>
Cobertura de exame citopatológico.	<b>&gt;=80%</b>	<b>40%</b>	<b>1</b>	<b>2%</b>	<b>2%</b>
<b>Cobertura vacinal de Poliomielite inativada e de Pentavalente.</b>	<b>&gt;=95%</b>	<b>&gt;=95%</b>	<b>2</b>	<b>50%</b>	<b>69%</b>
Percentual de pessoas hipertensas com Pressão Arterial aferida em cada semestre.	<b>&gt;=90%</b>	<b>50%</b>	<b>2</b>	<b>0%</b>	<b>0%</b>
Percentual de diabéticos com solicitação de hemoglobina glicada.	<b>&gt;=90%</b>	<b>50%</b>	<b>1</b>	<b>0%</b>	<b>0%</b>



# INDICADORES PREVINE BRASIL PARA 2020

## (AVALIAÇÃO QUADRIMESTRAL) – Equipe

	PARÂMETRO	META	PESO	1º Quadrimestre 2020	2º Quadrimestre 2020
Proporção de gestantes com pelo menos 6 (seis) consultas pré-natal realizadas, sendo a primeira até a 20ª semana de gestação.	>=80%	60%	1	6%	6%
Proporção de gestantes com realização de exames para sífilis e HIV.	>=95%	60%	1	6%	6%
Proporção de gestantes com atendimento odontológico realizado.	>=90%	60%	2	33%	11%
Cobertura de exame citopatológico.	>=80%	40%	1	2%	1%
Cobertura vacinal de Poliomielite inativada e de Pentavalente.	>=95%	>=95%	2	50%	69%
Percentual de pessoas hipertensas com Pressão Arterial aferida em cada semestre.	>=90%	50%	2	0%	0%
Percentual de diabéticos com	>=90%	50%	1	0%	3%

# Equipe Saúde Bucal



Equipamentos: Nº equipes 64 / Nº equipes 65

Equipes Saúde Bucal	Nome	E-mail
Cirurgião Dentista	Patrícia Zanatta A. Coneglian	patricia.coneglian@terra.com.br
ASB	Mirian Vieira de Oliveira	mirperola@hotmail.com
Cirurgião Dentista	Sandra Enedina Martins Lima	sandraenedinalima@hotmail
ASB	Solange Dantas Quadros	majestosa@gail.com

	2019	1º semestre 2020
<p><b>1) Desenvolve ações de saúde bucal nos ambientes escolares</b></p> <p>Realiza ações educativas com escovação supervisionada, com fornecimento de escovas Realizar levantamento epidemiológico</p>	03	00
<p><b>2) Desenvolve ações para o diagnóstico precoce, ou seja, faz busca ativa de lesões de boca</b></p> <p>Ações educativas, individualizadas e/ou em grupo articuladas com o grupo de tabagismo, diagnóstico e encaminhamento para os CEOS (via sisreg) e acompanhamento do paciente</p>	02	00
<p><b>3) Desenvolve ações saúde bucal para o acompanhamento de gestantes</b></p> <p>Ações educativas e preventivas, assim como agendamento para o tratamento e encaminhamento para os CEOs, quando necessário Realiza busca ativa de gestantes faltosas</p>	02	00

	Meta	2019	1º semestre 2020
4) Nº de extrações dentárias/total de procedimentos individuais preventivos e curativos realizados	<6%	0,55%	5,52%
5) Nº de escovações supervisionadas coletivas realizadas, na unidade, em um determinado período	-	06	00
6) Cobertura de atendimento odontológico: equipe saúde bucal / ESF x população adstrita cadastrada da unidade	-	22,93%	7,86%
7) Razão entre tratamentos concluídos e primeiras consultas odontológicas programáticas	60%	68,14%	48,20%
8) Cobertura de primeira consulta odontológica programática: nº de primeira consulta / população da área adstrita cadastrada na unidade.	15%	17,88%	4,52%



“Não existe melhor motivação do que amar o trabalho,  
por isso é tão importante gostar do que se faz...!”  
Obrigada equipe USF. Jd. Marabá

