


# UBS BAIRRO CORONEL ANTONINO



**SESAU**  
Secretaria Municipal  
de Saúde

  
**CAMPO GRANDE**  
PREFEITURA

1º Seminário de Gestão / Accountability - 2020



Gestor: Sidney Garcia da Silva

# Equipe da Unidade: Equipe UBS CEL. ANTONINO 2019



# Equipe da Unidade: Enfermagem e ACE 2020



# Ficha Técnica da Unidade:



**CNES** | Cadastro Nacional de  
Estabelecimento de Saúde

Ministério da Saúde (MS)  
Secretaria de Atenção à Saúde (SAS)  
Departamento de Regulação, Avaliação e Controle de Sistemas (DRAC)  
Coordenação-Geral de Sistemas de Informação (CGSI)

## Ficha de Estabelecimento Identificação

Data: 08/10/2020

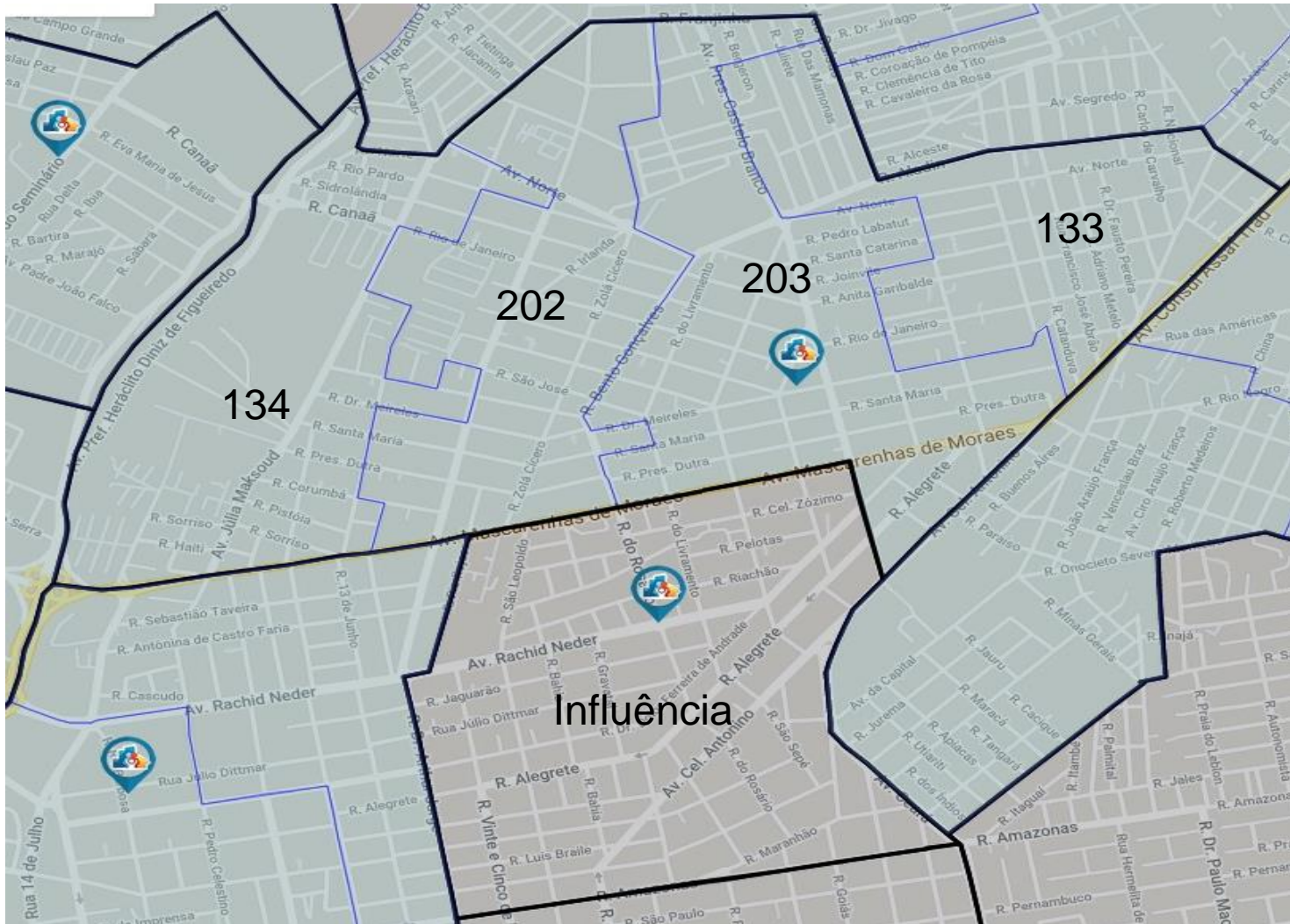
CNES: 0024473      Nome Fantasia: SESAU UBS BAIRRO CORONEL ANTONINO      CNPJ: --  
Nome Empresarial: MUNICIPIO DE CAMPO GRANDE      Natureza jurídica: ADMINISTRAÇÃO PÚBLICA  
Logradouro: RUA DOUTOR MEIRELES      Número: 1355      Complemento: --  
Bairro: CORONEL ANTONINO      Município: 500270 - CAMPO GRANDE      UF: MS  
CEP: 79010-600      Telefone: (67)3314-3161      Dependência: MANTIDA      Reg de Saúde: --  
Tipo de Estabelecimento: CENTRO DE SAUDE/UNIDADE BASICA      Subtipo: --      Gestão: MUNICIPAL  
Diretor Clínico/Gerente/Administrador: SIDNEY GARCIA DA SILVA  
Cadastrado em: 07/11/2001      Atualização na base local: 19/08/2020      Última atualização Nacional: 06/10/2020

Horário de Funcionamento:

Dia semana	Horário
SEGUNDA-FEIRA	07:00 às 11:00
SEGUNDA-FEIRA	13:00 às 17:00
SEGUNDA-FEIRA	17:00 às 21:00
TERÇA-FEIRA	07:00 às 11:00
TERÇA-FEIRA	13:00 às 17:00
QUARTA-FEIRA	07:00 às 11:00
QUARTA-FEIRA	13:00 às 17:00
QUARTA-FEIRA	17:00 às 21:00
QUINTA-FEIRA	07:00 às 11:00
QUINTA-FEIRA	13:00 às 17:00
SEXTA-FEIRA	07:00 às 11:00
SEXTA-FEIRA	13:00 às 17:00



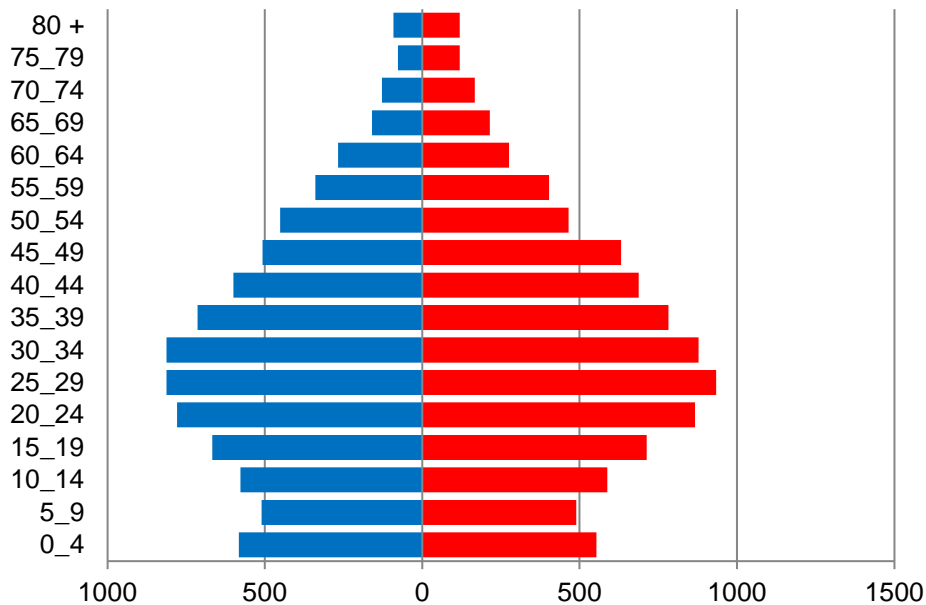
# Mapa da Área de Abrangência:



# Perfil da População da Área de Abrangência x População Cadastrada - SISAB- (pirâmide por sexo e faixa etária)

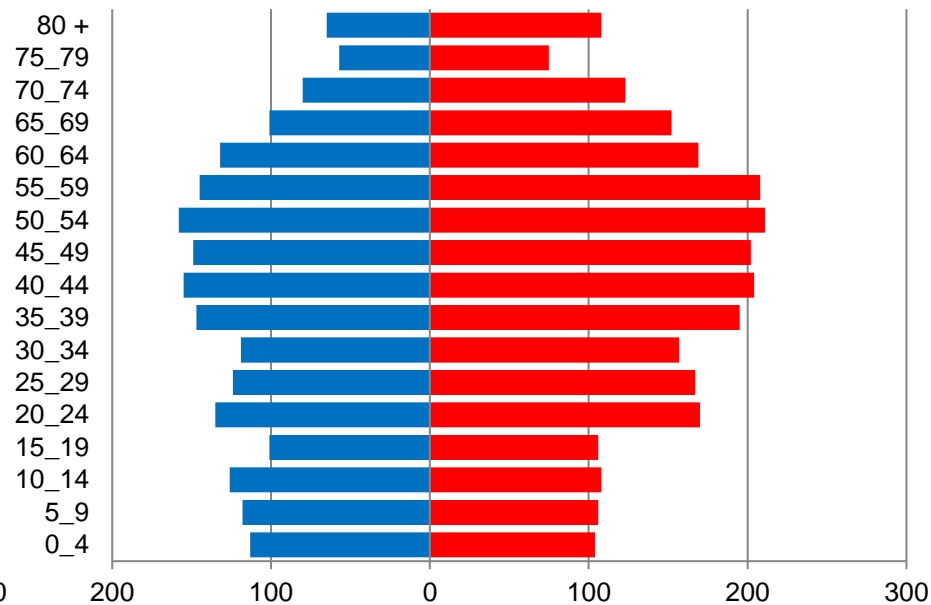
## IBGE CEL ANTONINO

■ Masculino ■ Feminino



## E-SUS CEL ANTONINO

■ Masculino ■ Feminino



Fonte: Pirâmide etária população da área de abrangência - IBGE

Fonte: Pirâmide etária da população cadastrada – Fonte PEC

# Cadastrados X População da Área de Abrangência

População da área de abrangência	Pessoas cadastradas	% de pessoas cadastradas
<b>16.962</b>	<b>6410</b>	<b>38%</b>
Equipes de SF	Nº de Pessoas cadastradas	% das pessoas cadastradas com registro raça/cor
<b>Total 4</b>		
133	1403	1403
134	1701	1701
202	1845	1845
203	1461	1461

# Carteirômetro da Unidade - 2020

<b>Carteirômetro da Unidade - 2020</b>	<b>Jan</b>	<b>Fev</b>	<b>Mar</b>	<b>Abr</b>	<b>Mai</b>	<b>JUN</b>
<b>DIUs inseridos</b>	0	0	0	0	0	0
<b>Suturas realizadas</b>	0	0	0	0	02	1
<b>Drenagem de abscesso</b>	0	0	0	0	01	01
<b>Lavagem de ouvido</b>	03 Aprox.	02 Aprox.	03 Aprox.	06 Aprox.	06 Aprox.	06 Aprox.
<b>Remoção de Unha</b>	0	0	0	0	01	01



# SISREG MÉDICO – 2020

	Jan <sup>1</sup>	Fev <sup>1</sup>	Mar <sup>1</sup>	Abr <sup>1</sup>	Mai <sup>1</sup>	Jun <sup>1</sup>
Solicitados	785	676	382	47	275	283
Aprovados	514	395	176	26	135	139
Negados	12	5	9	5	8	4
Cancelados	5	2	2	0	3	4
Pendentes	142	189	135	11	91	94
Absenteísmo <sup>2</sup> (%)	10%	8%	11%	12%	19%	23%

## Quantidade de operadores ativos do SISREG

Solicitantes	18
Coordenadores	1
Reguladores	1

- Comunicação diária aos pacientes sobre os agendamentos;
- Visualização diária das solicitações.

1) Os dados da coluna referem-se ao mês de solicitação. A informação deve ser extraída próximo ao dia da apresentação, com citação da data de extração.

2) Absenteísmo está disponível no SISREG com a senha de regulador, dúvidas entrar em contato com a Central ambulatorial. Absenteísmo = não confirmados / execução aprovada no mesmo período X 100 Fonte: SISREG.

	<b>5 consultas (especialidades) mais solicitadas</b>	<b>Quantidade</b>	<b>Tempo médio de agendamento em dias</b>
<b>1</b>	Oftalmologia adulto	296	240
<b>2</b>	Dermatologia	41	37
<b>3</b>	Oftalmologia pediátrica	37	270
<b>4</b>	Cirurgia geral adulto	37	120
<b>5</b>	Ginecologia cirurgica	31	20

	<b>5 exames mais solicitados</b>	<b>Quantidade</b>	<b>Tempo médio de agendamento em dias</b>
<b>1</b>	Diagnóstico por imagem – radiografia simples	229	53
<b>2</b>	Eletrocardiograma adulto	120	60
<b>3</b>	Ultrassom Abdômen Total	85	210
<b>4</b>	Mamografia Bilateral para rastreamento	88	1
<b>5</b>	Radiografia com preparo	69	6

# SISREG ODONTOLOGIA – 2020

	Jan <sup>1</sup>	Fev <sup>1</sup>	Mar <sup>1</sup>	Abr <sup>1</sup>	Mai <sup>1</sup>	Jun <sup>1</sup>
Solicitados	3	2	0	0	0	0
Aprovados	0	0	0	0	0	0
Negados	0	0	0	0	0	0
Cancelados	0	0	0	0	0	0
Pendentes	0	0	0	0	0	0
Absenteísmo <sup>2</sup> (%)	0	0	0	0	0	0

## Quantidade de operadores ativos do SISREG

Solicitantes	3
Coordenadores	1
Reguladores	1

Fonte: SISREG.

# SISREG ODONTOLOGIA – 2020

	<b>3 especialidades mais solicitadas</b>	<b>Quantidade</b>	<b>Tempo médio de agendamento em dias</b>
<b>1</b>	CONSULTA EM ODONTOLOGIA - ESTOMATOLOGIA	3	ND
<b>2</b>	CONSULTA EM ODONTOLOGIA - PACIENTES C/ NECESSIDADES ESPECIAIS	2	ND
	<b>3 exames mais solicitados</b>	<b>Quantidade</b>	<b>Tempo médio de agendamento em dias</b>
<b>1</b>	ND		
<b>2</b>	ND		
<b>3</b>	ND		

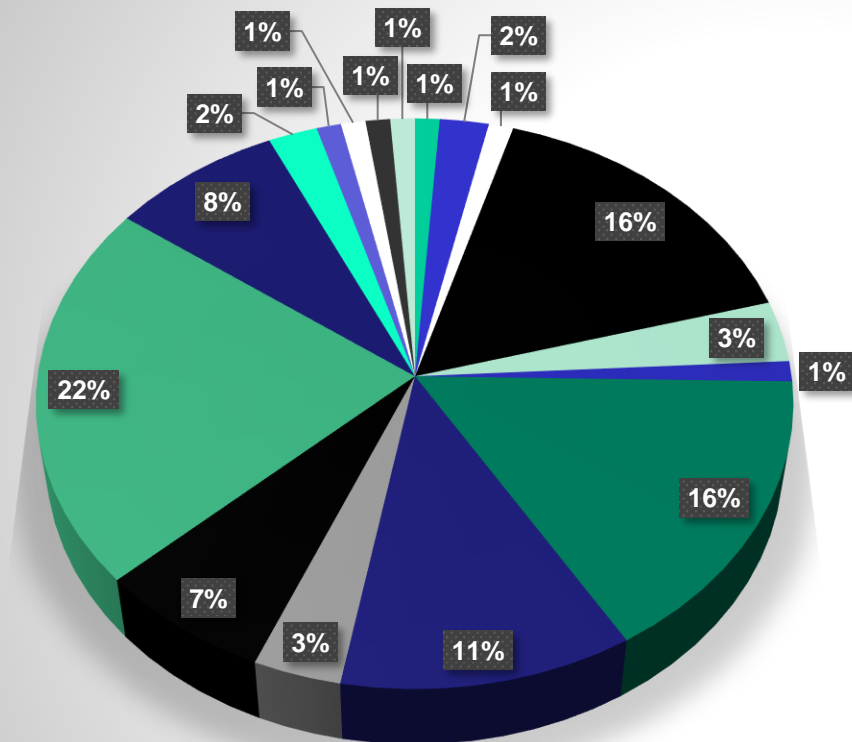
# Balanço da Ouvidoria

	<b>2019</b>	<b>%</b>	<b>1º sem 2020</b>	<b>%</b>
<b>Total de ouvidorias recebidas</b>	<b>87</b>		<b>46</b>	
<b>Total de ouvidorias respondidas</b>	<b>87</b>	<b>100%</b>	<b>43</b>	<b>93,5%</b>



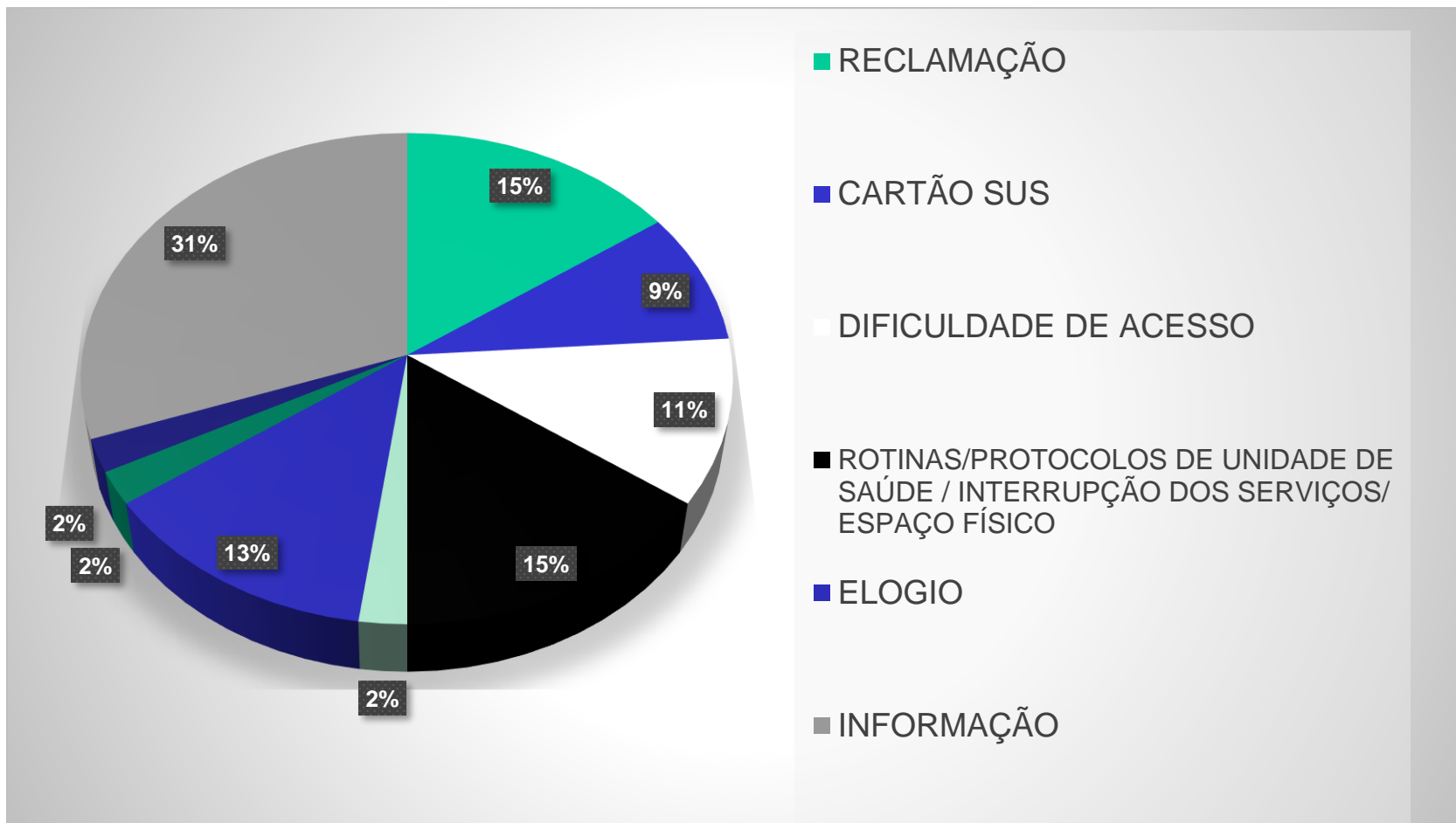
# Balanço da Ouvidoria - 2019

2019



- CONSULTA/ATENDIMENTO/TRATAMENTO
- ELOGIO
- AÇÕES E PROGRAMAS DE SAÚDE
- DIFICULDADE DE ACESSO
- FALTA DE PROFISSIONAL/TRABALHADOR

# Balanço da Ouvidoria – 2020 1º sem



# Reuniões de Conselho Local- 2019/2020

Data <sup>2</sup>	Especifique os setores/ instituições/ equipamentos envolvidos <sup>2</sup>
01/02/2019	Conselheiros + Enfermeiras
15/02/2019	II Conferência Local de Saúde
15/03/2019	Conselheiros + Enfermeira
26/04/2019	Conselheiros + Enfermeira + Conselho Distrital
17/05/2019	Conselheiros + Enfermeira
19/06/2019	Conselheiros + Enfermeira + Moradora
13/09/2019	Conselheiros + Moradoras + Diretora DSS + As. Social
16/10/2019	Conselheiros+ As. Social + Enfermeira
13/12/2019	Conselheiros+ As. Social + Enfermeira + Convidados
14/02/2020	Conselheiros + Ass Social katia + Moradora
13/03/2020	Conselheiros + Ass Social katia
14/08/2020	Conselheiros + Ass social + Enfermeira + NASF
13/11/2020	Conselheiros + Enfermeira RT

# Reuniões com Lideranças Comunitárias<sup>1</sup> – 2019/2020

<b>Data<sup>2</sup></b>	<b>Especifique os setores / Instituições / Equipamentos envolvidos<sup>2</sup></b>
01/02/2019	Paróquia São Pedro Apostolo; UMAM; APM Cel. Antonino
15/02/2019	II Conferência Local de Saúde
15/03/2019	Paróquia São Pedro Apostolo; UMAM; APM Cel. Antonino
26/04/2019	Paróquia São Pedro Apostolo; UMAM; APM Cel. Antonino
17/05/2019	Paróquia São Pedro Apostolo; UMAM; APM Cel. Antonino
19/06/2019	Paróquia São Pedro Apostolo; UMAM; APM Cel. Antonino
13/09/2019	Paróquia São Pedro Apostolo; UMAM; APM Cel. Antonino
16/10/2019	Paróquia São Pedro Apostolo; UMAM; APM Cel. Antonino
13/12/2019	Paróquia São Pedro Apostolo; UMAM; APM Cel. Antonino
14/02/2020	Paróquia São Pedro Apostolo; UMAM; APM Cel. Antonino
13/03/2020	Paróquia São Pedro Apostolo; UMAM; APM Cel. Antonino
14/08/2020	Paróquia São Pedro Apostolo; UMAM; APM Cel. Antonino
13/11/2020	Paróquia São Pedro Apostolo; UMAM; APM Cel. Antonino

# Ações Intersectoriais – 2019

<b>Cite 2 ações intersectoriais realizadas visando o enfrentamento das vulnerabilidades do território:</b>	<b>Profissionais envolvidos</b>	<b>Público alvo</b>	<b>Principais desafios</b>	<b>Principais resultados</b>
CCI- Centro de Convivência de Idosos Palestras educativas abordando vários aspectos do tratamento da hipertensão arterial	Enfermeiras ACS Ass Social	Idosos	Necessidade de materiais de papelaria decoração e alimentícios	Melhor adesão aos tratamentos medicamentosos E mudança de hábitos Maior índice de controle pressórico
VIASUL – Saúde do Homem	Enfermeira ACS	Trabalhadores	Transporte até o local	Adesão as ações de prevenção em saúde do homem Aumento da procura por testes rápidos e imunização

# Perfil Acadêmico e Programa Médicos pelo Brasil

Alunos/Profissionais/ Preceptores (2019/2020)	TOTAL
De Graduação	07 – (2019)
De Cursos Técnicos	0
De Pós-Graduação/ Residência	0
De Programa “Médicos pelo Brasil”	0
Preceptores	02 – (2019)

	2020
Reuniões de Educação permanente <sup>1</sup>	22 Ata (2020)
Sessões Clínicas ou grupos de estudo	4 Matriciamento

Perfil de Pesquisa (Últimos 2 anos)	TOTAL
Nº de pesquisas em andamento ou realizadas	13
Nº de artigos ou teses que citaram a unidade	-
Nº de trabalhos enviados a Congressos	-
Nº de pesquisas/artigos apresentados para a US/equipes	-
Nº de pesquisas que passaram pelo Centro de Estudos	-

matização do processo de trabalho em saúde e que tenham como meta a liderança e visando uma constante melhoria da qualidade da assistência. [www.campo-grande.gov.br/bvs/publicacoes/cad03\\_educacao.pdf](http://www.campo-grande.gov.br/bvs/publicacoes/cad03_educacao.pdf)



# Avaliação dos óbitos maternos, fetais e infantis (unidade)

	2017	2018	2019	2020
Nº de casos de óbito materno (SIM) <sup>1</sup>	0	0	0	0
Nº de casos de óbito fetal (SIM) <sup>1</sup>	2	2	3	0
Nº de casos de óbito infantil (SIM) <sup>1</sup>	2	0	0	1
Nº de casos de óbito materno discutidos na Comitê Municipal de Prevenção da Mortalidade Materno, Infantil e Fetal <sup>2</sup>	-	-	-	-
Nº de casos de óbitos fetais e infantis discutidos na Comitê Municipal de Prevenção da Mortalidade Materno, Infantil e Fetal <sup>2</sup>	0	0	1	0
Dos casos de óbito materno discutidos na Comitê de Mortalidade, quantos foram para avaliação nas reuniões com a equipe? <sup>3</sup>	ND	ND	ND	ND
Dos casos de óbitos fetais e infantis discutidos na Comitê de Mortalidade, quantos foram para avaliação nas reuniões com a equipe? <sup>3</sup>	4	2	3	1

1) Fonte: SIM solicitar apoio dos Distritos

2) Fonte: Cevital

3) Fonte: Atas de reunião de equipe

# Avaliação dos óbitos maternos, fetais e infantis

## Discussão do caso em equipe apontou que estratégias de enfrentamento no caso de óbitos evitáveis?

- 1 Realizar atendimento imediato oportuno na primeira consulta da gestante, puérpera e RN e agendamento das consultas subsequentes.
- 2 Monitorar a visita mensal do ACS prevenindo absenteísmo e captando o RN antes do 5º dia de vida.
- 3 Realizar busca ativa dos faltosos as consultas de pré natal e puericultura.

## Cite 3 desdobramentos relacionados à assistência implantados após a discussão do caso na equipe:

- 1 Aumento da adesão ao pré natal
- 2 Diminuição da coleta tardia de teste do pezinho
- 3 Tratamento precoce dos casos de sífilis na gestante e outras ISTs

# PROGRAMA SAÚDE NA ESCOLA

<b>Ações de Crescimento e Desenvolvimento</b>	<b>2019</b>
<b>Número de Escolas PACTUADAS No território de responsabilidade sanitária da unidade de saúde da família</b>	03
<b>Ações planejadas para o ano</b>	Prevenção verminose Combate a dengue Imunização.
<b>Ações executadas</b>	Todas
<b>Número de escolares atingidos</b>	ND

# Programa de Controle de Tabagismo

Unidade	Número de Pessoas Tabagistas <sup>1</sup>		Destes, quantos foram captados para o tratamento	
	2019	1º sem 2020	2019	1º sem 2020
NA	NA	NA	NA	NA

<b>O Programa de Controle de Tabagismo conta com a participação do NASF?</b>	<b>Quais os profissionais do NASF envolvidos?</b>	<b>O Programa de Controle de Tabagismo conta com a participação do Programa Academia ?</b>

Fonte:

1) Farmacia

# Atividades Físicas – Até Junho 2019/2020

<b>Programa Academia da Saúde (TODA a prática regular de atividade física realizada pela Unidade de Saúde)</b>	<b>Total de Participantes</b>	<b>Proporção segundo total de participantes (%)</b>	<b>Proporção segundo o total de População cadastrada na Unidade (%)</b>
<b>Grupo de Atividade Física COM Aparelhos e outras atividades SEM aparelhos (Grupos de Caminhada, Alongamento, Ginástica, Dança, Ginástica Laboral, Artes Marciais, etc)</b>		NA	
<b>Participantes ≥ 60 anos</b>		NA	
<b>Participantes do sexo masculino</b>		NA	
<b>Participantes Sobrepesos (IMC &gt;25 e &lt;30)</b>		NA	
<b>Participantes Obesos (IMC ≥ 30)</b>		NA	
<b>Participantes Hipertensos</b>		NA	
<b>Participantes Diabéticos</b>		NA	
<b>Participantes Hipertensos com PA controlada</b>		NA	
<b>f Participantes Diabéticos com Hb A1c ≤8%</b>		NA	

# Práticas Integrativas e Complementares - 2020

NA	



# Atendimento em Domicílio

<b>Programação/ meta</b>	<b>Parâmetro</b>	<b>2019</b>	<b>1º sem 2020</b>
<b>Atendimento domiciliar pelo profissional enfermeiro às famílias sob responsabilidade das equipes de atenção básica (ESF)</b>	<b>Decreto 12.005, de 22/12/2005 - 20 visitas/Mês por ESF</b>	<b>52 Livro</b>	<b>61 REGISTRADOS 240 ESTIMADOS</b>
<b>Atendimento domiciliar por profissionais de nível médio às famílias sob responsabilidade das equipes de atenção básica (ESF)</b>	<b>Decreto 12.005, de 22/12/2005 - 10 visitas/Mês por ESF</b>	<b>ND</b>	<b>01</b>
<b>Atendimento domiciliar por profissionais do serviço social às famílias sob responsabilidade da estratégia de saúde da família (ESF)</b>	<b>20 Visitas/Mês</b>	<b>20</b>	<b>20</b>
<b>Atendimento domiciliar pelo profissional médico às famílias sob responsabilidade das equipes de atenção básica (ESF)</b>	<b>Decreto 12.005, de 22/12/2005 - 20 visitas/Mês por ESF</b>	<b>52 Livro</b>	<b>40 Livro</b>
<b>Atendimento domiciliar pelo profissional odontólogo às famílias sob responsabilidade das equipes de atenção básica (ESF)</b>	<b>Decreto 12.005, de 22/12/2005 - 10 visitas/Mês por ESF</b>	<b>0</b>	<b>0</b>

# Doenças Transmissíveis: HIV, Sífilis e Hepatites Virais

Exames de realização obrigatória em todas as unidades	1º sem	2º sem	1º sem
	2019	2019	2020
Razão de Testes rápidos para HIV T2 realizados em relação a testes rápidos para HIV T1 positivo <sup>1</sup>	0	1/1	1/1
Nº de Testes rápidos para Hepatite C positivos	0	0	0
Nº de PCR RNA realizado <sup>2</sup>	0	0	0

1) Fonte: Sisloglab e/ou Outros - Cálculo: Numerador: Testes rápidos para HIV T2 realizados/  
Denominador: Testes rápidos para HIV T1 positivos realizados

2) Fonte: CVE / IST

# Doenças Transmissíveis: Sífilis Gestacional

Sífilis Gestacional	Meta	2018	2019	1º sem
				2020
Nº de casos notificados	-	2	5	7
% de tratamentos prescritos adequadamente às gestantes com sífilis	95%	100%	100%	100%

# Doenças Transmissíveis: Sífilis Congênita

Sífilis Congênita	2018	2019	1º sem 2020
Nº de casos notificados de sífilis congênita de crianças do território	0	1	1

# Doenças Transmissíveis: Tuberculose

Indicadores	Meta	2019	1º sem
			2020
Percentual de cura de casos de tuberculose pulmonar com confirmação laboratorial <sup>1</sup>	$\geq 75\%$	ND	100% livro
Proporção de abandono de tratamento de Tuberculose <sup>2</sup>	$\leq 10\%$	ND	-
Proporção de cultura de escarro realizada entre os casos de retratamento <sup>3</sup>	70%	ND	100%
Proporção de contatos examinados entre os identificados <sup>4</sup>	70%	ND	70%

Fonte: SINAN

# Doenças Transmissíveis: Tuberculose

Indicadores	2020
Nº de óbitos com causa básica tuberculose, em residentes da área de abrangência da unidade de saúde em 2019 <sup>1</sup>	0
Nº atual de pessoas em tratamento de Tuberculose em vulnerabilidade para abandono <sup>2</sup>	1

1) Fonte: SIM Solicitar informação ao distrito.

2) Situações de vulnerabilidades para o abandono: abandono prévio do tratamento de tuberculose, sem rede familiar e social de apoio, desempregado ou beneficiário de programa de transferência de renda (proxy de baixa renda), PVHIA (pessoa vivendo com HIV ou AIDS) usuários de álcool e/ou outras drogas e transtornos mentais.

Fonte: SINAN (usuário de drogas, morador de rua e beneficiários de programas sociais do governo) e registros da própria equipe.

# Doenças Transmissíveis: Hanseníase


	Meta	2020
Nº de casos novos de Hanseníase curados <sup>1</sup>		0
Percentual de cura de casos novos de Hanseníase	≥90%	2 em TTO
Percentual de exame de contatos, de Hanseníase, intradomiciliares examinados <sup>3</sup>	80%	100 %

## CITE 3 ESTRATÉGIAS UTILIZADAS PARA BUSCA DO PACIENTE SINTOMÁTICO DERMATOLÓGICO:

- ACOLHIMENTO EM DEMANDA ESPONTANEA PARA AVALIAÇÃO OPORTUNA OU DIAGNOSTICO DE HANSENIASE EM PACIENTES SINTOMATICOS
- BUSCA ATIVA E AVALIAÇÃO DOS CONTATOS
- CONTROLE MENSAL DE DOSES, REAÇÕES E QUEIXAS POR VISITA DO ACS E ENF, AGENDAMENTO,

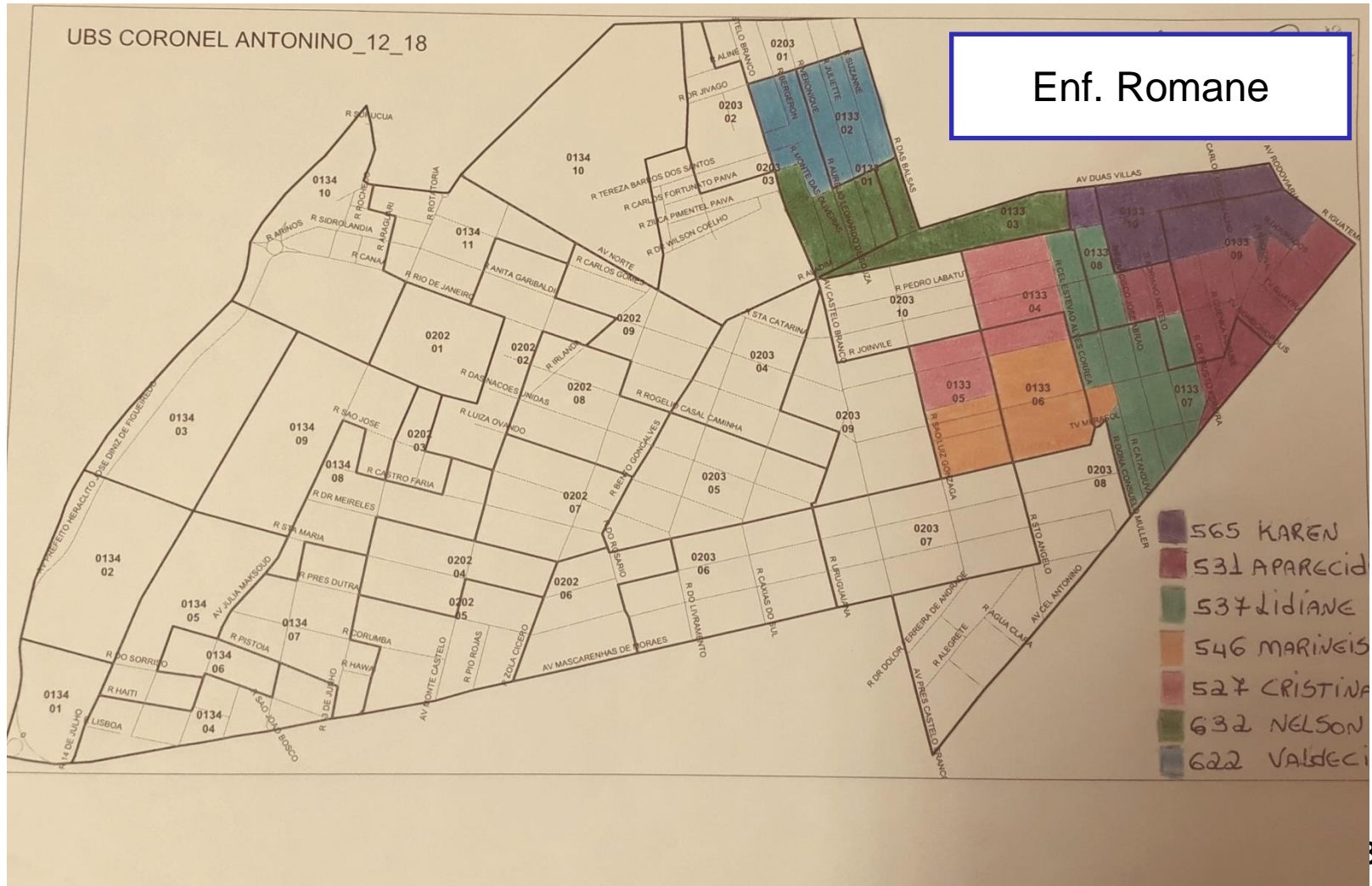
Fonte: SINAN.

# Foto da equipe 133





# Mapa da equipe 133



# Equipe 133 – UBS CEL ANT

PROFISSIONAIS	NOME DA PESSOA	EMAIL PESSOAL (CAMPO DE PREENCHIMENTO OBRIGATORIO)
Enfermeiro	ROMANE CRISTINE	romanecristine@gmail.com
Técnico de Enf		
ACS Microárea 1	KAREN ADRIELLY GAVILAN CORREA	karengavilan20@gmail.com
ACS Microárea 2	APARECIDA DE FÁTIMA ALVES DA ROCHA COCHEV	aparecida_16@hotmail.com
ACS Microárea 3	LIDIANE RIBAROLA DOS SANTOS	brunocezar89@hotmail.com
ACS Microárea 4	MARINEIS LOPES DE SOUZA	mari.fortmag@hotmail.com
ACS Microárea 5	CRISTINA RODRIGUES DOS SANTOS	cristinasantos072@gmail.com
ACS Microárea 6	NELSON CONCHE DE SOUZA	nelson.conche@hotmail.com
ACE	SEVERINO JOSUÉ CAMPOS DA SILVA	severinojosué1979@gamil.com

**Reunião de equipe:**  
**Dias da semana: 3º 4º 5º**  
**Hora: das 07:00 as 08:00h**

Nº Reuniões ESF <sup>1</sup>	% de reuniões <sup>1</sup> ESF com participação do NASF <sup>2</sup>
3x semana	1x mes

1) Reuniões em 2020.

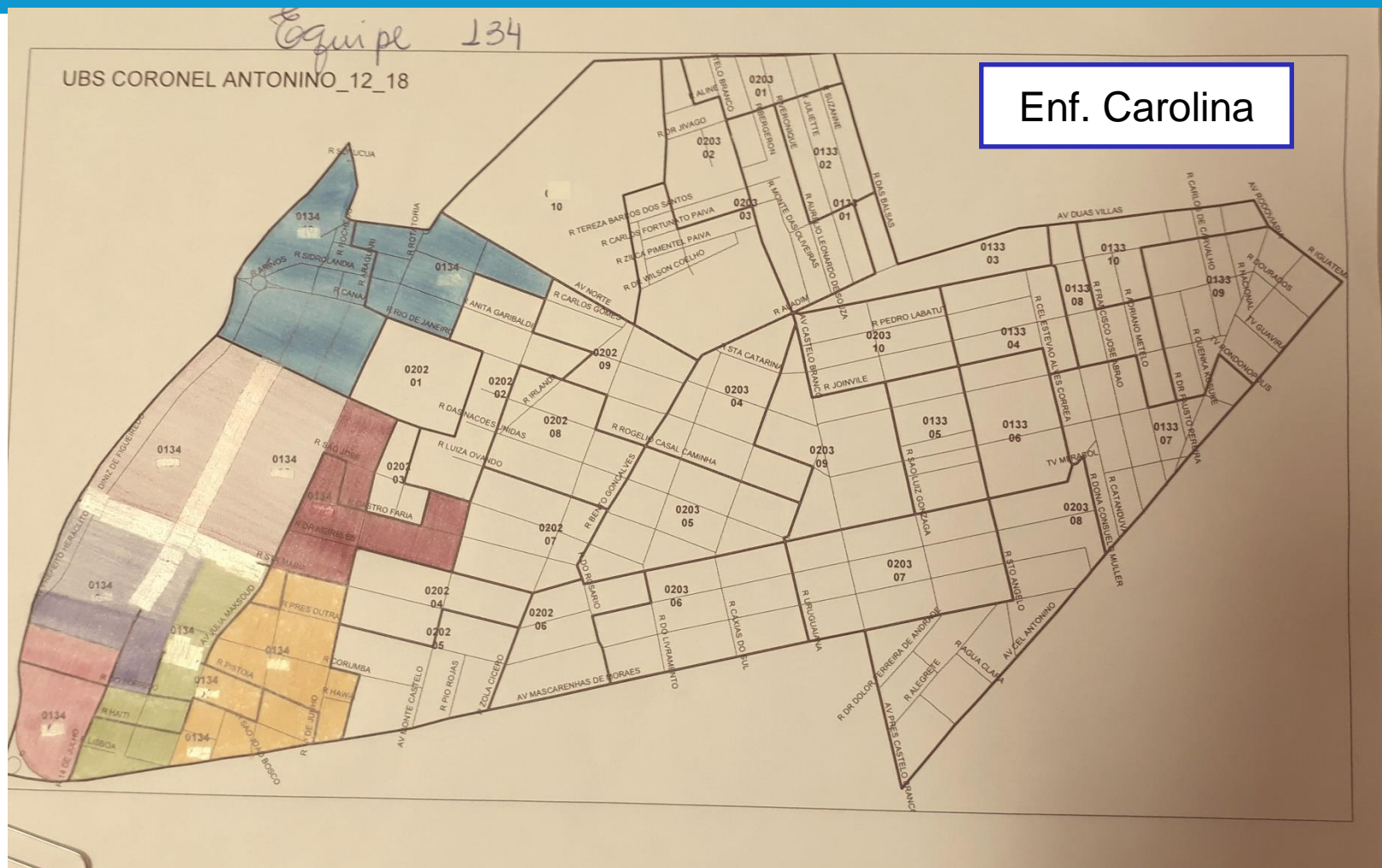
2) Cálculo: nº de reuniões ESF 2020 com participação do NASF / nº de reuniões ESF 2020 X 100.

# Foto da equipe – 134





# Mapa da equipe 134



# Equipe 134

PROFISSIONAIS	NOME DA PESSOA	EMAIL PESSOAL (CAMPO DE PREENCHIMENTO OBRIGATORIO)
Enfermeiro	CAROLINA LETICIA FARIA SILVA	carolleticiafaria@gmail.com
ACS Microárea 1	VANESSA SILVA DA ROCHA	vanessarochahet@gmail.com
ACS Microárea 2	ADA BENITES NUNES	adabenites16@gmail.com
ACS Microárea 3	ANELISE JOANA DURKS MENEZES	anelisejoana@gmail.com
ACS Microárea 4	WILFRIDO VILAPLANA MENEZES JUNIOR	wilfridomj@hotmail.com
ACS Microárea 5	EDIMA MONTADO BANDERA DA SILVA	edimamontado@hotmail.com
ACS Microárea 6	INAIÁ MARIA DE OLIVEIRA MACHADO	edmamontato@hotmail.com
ACE	MARIZET VILELA PEREIRA	marizetvp23@gmail.com

**Reunião de equipe:**

**Dias da semana: 2º 4º 6º**

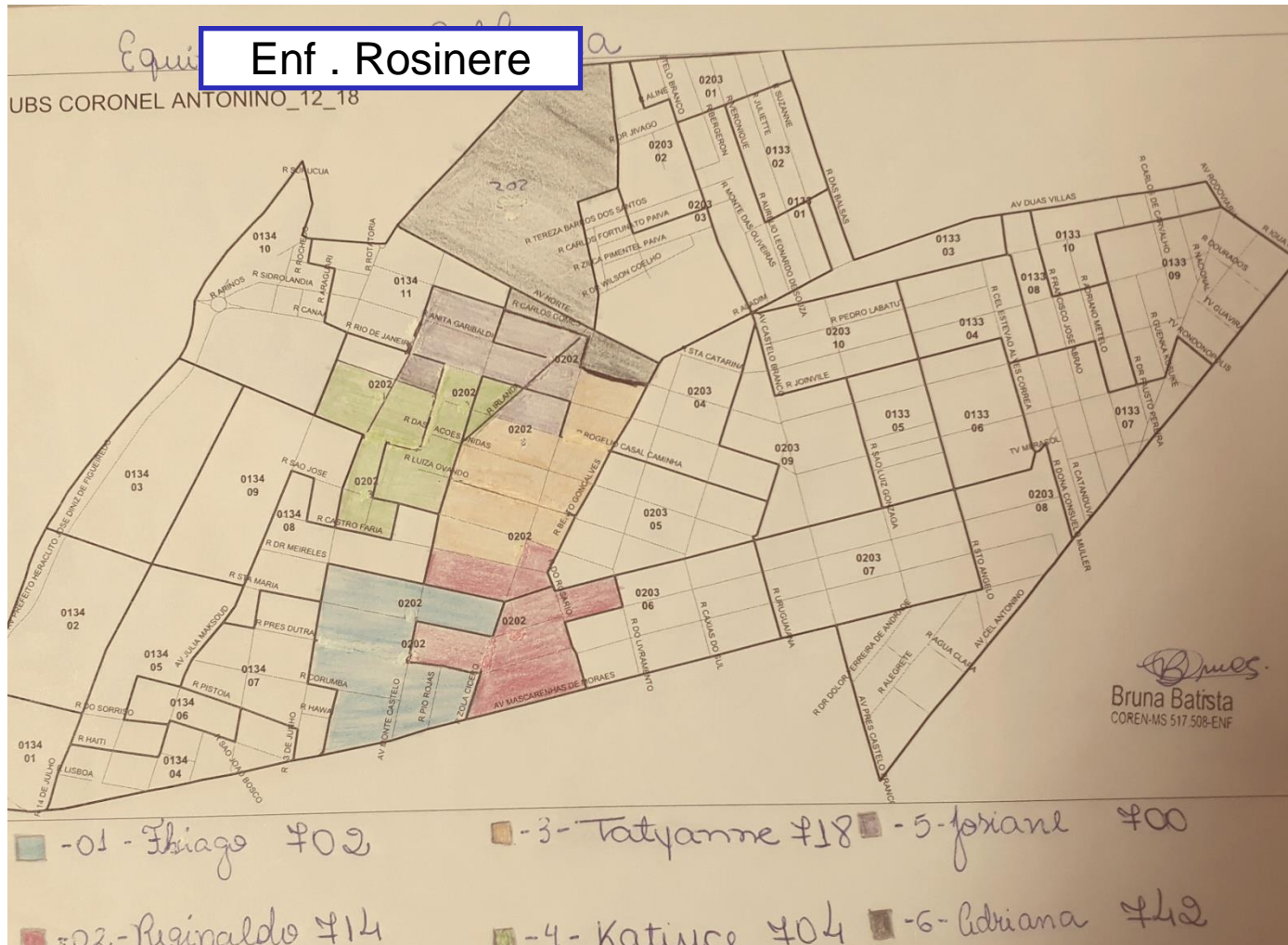
**Hora: das 07:00 as 08:00h**

Nº Reuniões ESF <sup>1</sup>	% de reuniões <sup>1</sup> ESF com participação do NASF <sup>2</sup>
3x semana	1x ao mês

# Foto da equipe 202



# Mapa equipe 202





# Equipe 202 – UBS CEL ANT

PROFISSIONAIS	NOME DA PESSOA	EMAIL PESSOAL (CAMPO DE PREENCHIMENTO OBRIGATORIO)
Enfermeiro	ROSENERE CHITA	rosemerechita@gmail.com
ACS Microárea 1	THIAGO COELHO BAPTISTOTTE MACHADO	baptistotte@gmail.com
ACS Microárea 2	REGINALDO GARCIA RAMOS	regis_garciaramos@hotmail.com
ACS Microárea 3	TATYANNE DE PAIVA PEREIRA MOURÃO	tatypaiva119@gmail.com
ACS Microárea 4	KATIUCE PULCHERIO DE MELO BUZO	wagnerkaio06@hotmail.com
ACS Microárea 5	JOSIANE LUCIANA DA SILVA	josianeluciana10@gmail.com
ACS Microárea 6	ADRIANA DA SILVA BORGES	adrianaborges02791@gmail.com
ACE	ROSELENE JOSEFA DA SILVA	roselesilva10@gmail.com

**Reunião de equipe:**

**Dias da semana: 2º 3º 6º**

**Hora: das 07:00 as 08:00h**

Nº Reuniões ESF <sup>1</sup>	% de reuniões <sup>1</sup> ESF com participação do NASF <sup>2</sup>
3x semana	1 x mês

1) Reuniões em 2020.

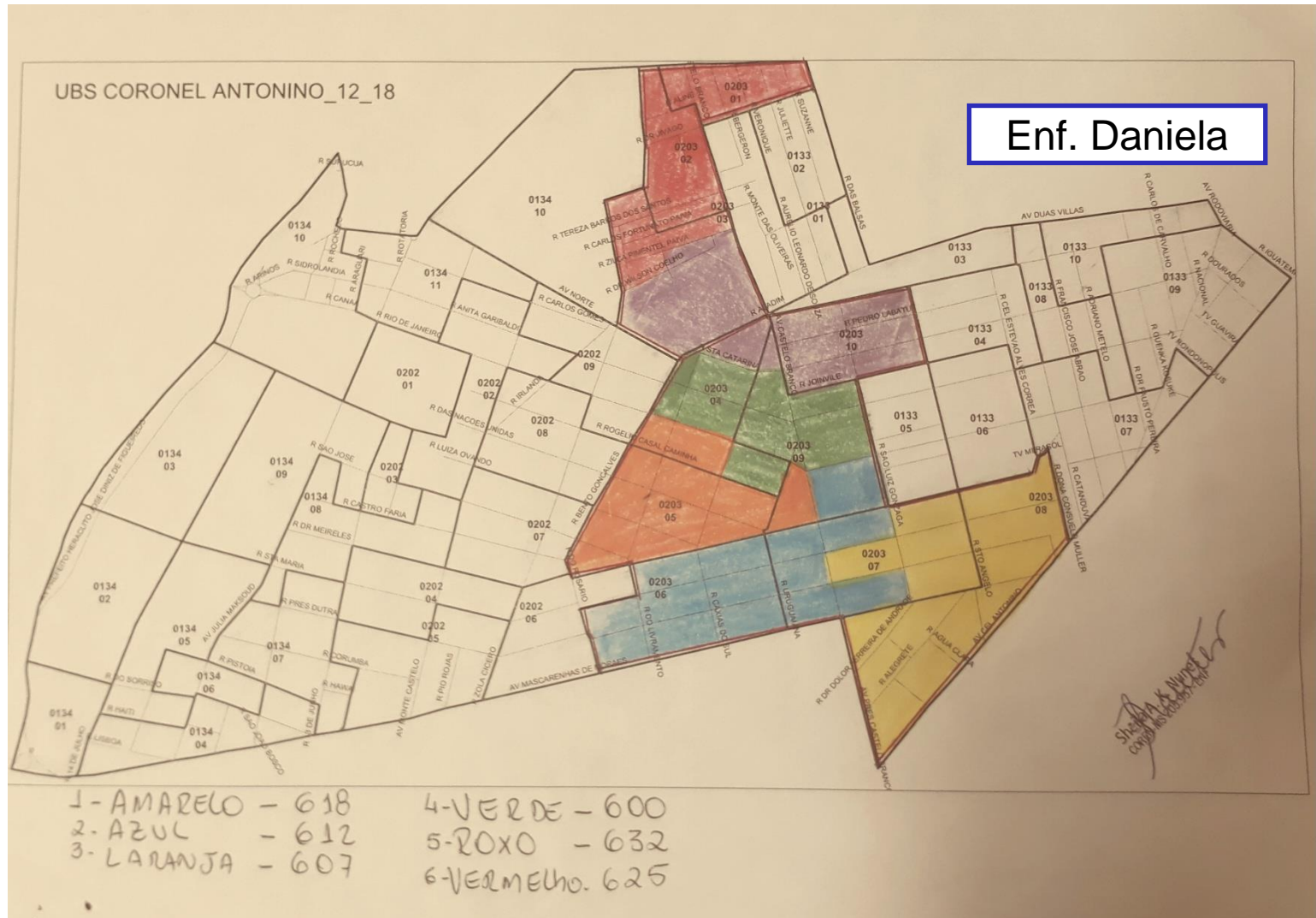
2) Cálculo: nº de reuniões ESF 2020 com participação do NASF / nº de reuniões ESF 2020 X 100.



# Foto da equipe 203



# Mapa da equipe 203



# Equipe 203

PROFISSIONAIS	NOME DA PESSOA	EMAIL PESSOAL (CAMPO DE PREENCHIMENTO OBRIGATORIO)
Enfermeiro	DANIELA LINS VIANNA CAMPOS	dani43635@gamil.com
ACS Microárea 1	LAURA VICUNA CORREA	regis_garciaramos@hotmail.com
ACS Microárea 2	MARTA DA ROSA FERNANDES	martadarosa78@gmail.com
ACS Microárea 3	ORENILDA APARECIDA PEREIRA DA SILVA	orenildaemaurohinode@gmail.com
ACS Microárea 4	ADELSON ANDRADE DE CAMPOS	adelsonandradedecampos@gmail.com
ACS Microárea 5	DULCEMARA ANUNCIATO DE LIMA	dc_dulcemara@hotmail.com
ACS Microárea 6	MARCELO DOS REMÉDIOS VIEIRA DE LIMA	pb_marcelovieira@outlook.com
ACE	Marinalva Ribeiro	marinalvaribeiro@hotmail.com

## Reunião de equipe:

Dias da semana: 2º 3º 5º

Hora: das 07:00 as 08:00h

Nº Reuniões ESF <sup>1</sup>	% de reuniões <sup>1</sup> ESF com participação do NASF <sup>2</sup>
3 x semana	1x mês

1) Reuniões em 2020.

2) Cálculo: nº de reuniões ESF 2020 com participação do NASF / nº de reuniões ESF 2020 X 100.

# Perfil da população cadastrada

## Equipe 203

Equipe	Número de Pessoas cadastradas
<b>Total</b>	6410

Raça / Cor	Número	Percentual
Preta	261	4%
Branca	3130	49%
Parda	2881	45%
Amarela	131	2%
Indígena	7	0,11%

	População cadastrada (FICHA A)	População acompanhada (FICHA B)	% de Acompanhados	Meta
Nº de crianças de 0 a 1 ano	44	44	100%	100%
Nº de crianças de 1 a 2 anos	61	61	100%	100%
Nº de gestantes	21	21	100%	100%

# Perfil da população cadastrada

## Equipe 203

	População cadastrada (FICHA A)
Nº de adolescentes 10 a 19 anos	649
Nº de pessoas com 60 anos ou mais	1415
Nº de pessoas com deficiência	167

	% em relação a população cadastrada	Acamado	Restrito ao domicílio
<b>Pessoas com menos de 60 anos</b> T: 3815	59%	17 = 0.4%	ND
<b>Pessoas com 60 anos ou mais</b> T: 2595	41%	26 = 1%	ND

Fontes: PEC

# Perfil da população cadastrada – BF

## Equipe 203

<b>Número de Beneficiários</b>	<b>Meta(%)</b>	<b>1° sem 2020</b>
<b>Famílias cadastrados no Bolsa Família <sup>1</sup></b>		274
<b>% Famílias acompanhados no Bolsa Família <sup>1</sup></b>	<b>85%</b>	76,3 %
<b>% Beneficiários BF de 0 a 6 anos 11m e 29d acompanhados</b>	<b>85%</b>	ND
<b>% Beneficiários BF gestantes acompanhadas</b>	<b>85%</b>	ND

1) Fonte: INTRANET

# Situação de Saúde e Complicações

## Doenças Crônicas Não Transmissíveis (DCNT) - 203



DCNT –	Estimativa de pessoas com HAS e DM	Cadastrados	Percentual de Cadastrados	Acompanhados	Percentual de Acompanhados
Hipertensão	1099	1151	40%	1151	100%
Diabetes	332	336	38%	336	100%

Monitoramento da assistência ao Diabetes	2018	2019	1º trimestre de 2020
Nº de pessoas diabéticas com resultado de HbA1c ≤ 8%	ND	291	268

Monitoramento da assistência ao Diabetes - pé diabético	Total
Nº de pessoas diabéticas com avaliação dos pés realizada	16 PEC
Nº total de pessoas com amputação por diabetes no território	4 PEC

Fonte: PEC

# Gestante - Pré-natal

Casos	Meta	1º sem2020
Nº de Gestantes com pré-natal encerrado <sup>1</sup>		117
Nº de Gestantes com pré-natal encerrado menores de 20 anos <sup>2</sup>		ND
Proporção de gestantes com 6 ou mais consultas de PN com registro de PA e testes rápidos <sup>3</sup>	70%	68%
Proporção de gestantes com PN iniciado até a 12ª semana de gestação <sup>4</sup>	80%	90%
Percentual de gestantes encaminhadas para visita à maternidade de referência a partir da 28ª semana de gestação <sup>5</sup>	90%	-
Nº de gestantes em acompanhamento de PN no alto risco <sup>6</sup>		ND
Proporção de gestantes com PN no alto risco em acompanhamento conjunto com a APS <sup>7</sup>	100%	ND

1-4) Fonte:– PEC.

5) Cálculo: NUMERADOR: Nº de gestantes a partir da 28ª semana de gestação agendadas para visita a maternidade / DENOMINADOR: Nº total de gestantes a partir da 28ª semana de gestação X 100 –

6) Fonte: Registro da unidade.

7) Cálculo: Numerador: Nº de gestantes com PN de alto risco em acompanhamento conjunto na APS – Fonte: Ficha B/ Denominador: Nº de gestantes em acompanhamento de PN no alto risco X 100 – Fonte: Registro da unidade.



# Equipe NASF

<b>CATEGORIA PROFISSIONAL</b>	<b>NOME</b>	<b>E-MAIL</b>
FISIOTERAPEUTA	TOBIAS N ZUFFO	tobiasnatan@gmail.com
FONOALDIOLOGA	MARILYN LARA ARRUDA	marilynfono@hotmail.com
PSICÓLOGO	RENAN GOMES LARA	Reenamportales@gmail.com.com
PEDIATRA	CARINA SAVIO ALMEIDA	karinaljonas@hotmail.com

**Dia da semana e horário da reunião de equipe NASF: (mesmo que seja realizada em outra unidade)**

**Terça feira - 07:00 as 11:00h UBS CORONEL ANTONINO – Sala do NASF.**

# Mapeamento atividades<sup>1</sup> da equipe do NASF na unidade

<b>TURNO</b>	<b>SEGUNDA</b>	<b>TERÇA</b>	<b>QUARTA</b>	<b>QUINTA</b>	<b>SEXTA</b>
<b>MANHÃ</b>	Grupo (suspensão)	-	-Visita domiciliar compartilhada (equipe)	- Atendimento individual (Fono e Psico)  - Matriciamento -Capacitação	- Atendimento individual (pediatria e fisioterapia)
<b>TARDE</b>	-Atendimento individual (Fono) - Matriciamento - Sala de espera (equipe)	Atendimento individual (pediatria)	-	-Sala de espera - Atendimento em grupo  - Atendimento compartilhado (equipe)	-

# *Indicadores de Produção*

Programação/ meta	Parâmetro	1º sem 2020
Consultas de enfermagem às gestantes de risco habitual	2 consultas para 100% das gestantes META ANUAL 50	154
Consultas médicas às gestantes de risco habitual	4 consultas para 100% das gestantes META ANUAL 100	493
Consulta odontológica às gestantes	1 consulta para 100% das gestantes	6
Consulta de puerpério	1 consulta de puerpério para 100% das gestantes META=25	117
Visita domiciliar para puérpera na primeira semana pós parto	1 visita domiciliar para 100 % puérperas	04

<b>Programação/ meta</b>	<b>Parâmetro</b>	<b>1º sem 2020</b>
Atendimento ao idoso (consultas médicas, de enfermagem, visitas domiciliares)	04 atendimentos/ano para 100% da população idosa cadastrada	40%

# Hipertensão e Diabetes

<b>Programação/ meta</b>	<b>Parâmetro</b>	<b>1º sem 2020</b>
<b>Consulta de enfermagem em Hipertensão</b>	1 consulta/ano por paciente cadastrado	130 = 11%
<b>Consulta de enfermagem em Diabetes</b>	1 consulta/ano por paciente cadastrado.	90 = 25%
<b>Consulta médica em Hipertensão</b>	2 consultas/ano por paciente cadastrado.	399 = 19%
<b>Consulta médica em Diabetes</b>	2 consultas/ano por paciente cadastrado.	164 = 22%
<b>Avaliação em pé de risco em pacientes portadores de diabetes</b>	2 consultas/ano por paciente cadastrado.	39 = 11%
	1 avaliação/ano por paciente cadastrado.	

Programação/ meta	Parâmetro	1º sem 2020
Consulta de enfermagem (puericultura) às crianças menores de dois anos (0 a 1 ano)	2 consultas/ano por paciente cadastrado	117= 78%
Consulta médica (puericultura) às crianças menores de dois anos (0 a 1 ano)	5 consultas/ano por paciente cadastrado	29= 8%
Consulta médica de atenção básica às crianças menores de cinco anos (0-4 anos)	1 consulta/ano por paciente cadastrado	324= 136%
Consulta do RN com realização do teste no pezinho	100 % de nascidos vivos de mães cadastradas	Meta=28 Realizados 117

# Consulta Farmacêutica

Programação/ meta	Parâmetro	1º sem 2020
Consultas farmacêuticas na atenção básica	8 Consultas Farmacêuticas/Mês - unidades que possuem farmácia clínica implantada	30



# ***PREVINE BRASIL***



# SAÚDE BUCAL



# Equipe Saúde Bucal

Equipamentos: Nº equipos \_\_\_\_ / Nº equipes ESF \_\_\_\_ / Nº equipes ESB \_\_\_\_

Equipes Saúde Bucal	Nome	E-mail
<b>Cirurgião Dentista</b>	JERONIMO REZEK ROCHA	jeronimorezek@hotmail.com
<b>Cirurgião Dentista</b>	KARINA CANCE ZAMBOLIN	Karina_cance@hotmail.com
<b>Cirurgião Dentista</b>	LUCIANA SHAEFER COMPARIN MANVAILER	Lu.s.comparin@gmail.com
<b>ASB</b>	DAYSELENE DE LARA	dayse.thaine@gmail.com
<b>ASB</b>	MARCELO MACEDO RIBEIRO	

# Ações de Saúde Bucal

	2019	1º semestre 2020
<b>1) Desenvolve ações de saúde bucal nos ambientes escolares</b>  Realiza ações educativas com escovação supervisionada, com fornecimento de escovas Realizar levantamento epidemiológico		ND
<b>2) Desenvolve ações para o diagnóstico precoce, ou seja, faz busca ativa de lesões de boca</b>  Ações educativas, individualizadas e/ou em grupo articuladas com o grupo de tabagismo, diagnóstico e encaminhamento para os CEOS (via sisreg) e acompanhamento do paciente		ORIENTAÇÃO E ENCAMINHAMENTO
<b>3) Desenvolve ações saúde bucal para o acompanhamento de gestantes</b>  Ações educativas e preventivas, assim como agendamento para o tratamento e encaminhamento para os CEOs, quando necessário Realiza busca ativa de gestantes faltosas		NO PRIMEIRO PRE NATAL

# Ações de Saúde Bucal

	Meta	2019	1º
			semestre 2020
4) Nº de extrações dentárias/total de procedimentos individuais preventivos e curativos realizados	<6%	272/554	2,91%
5) Nº de escovações supervisionadas coletivas realizadas, na unidade, em um determinado período	-	770	0
6) Cobertura de atendimento odontológico: equipe saúde bucal / ESF x população adstrita cadastrada da unidade	-		62,5%
7) Razão entre tratamentos concluídos e primeiras consultas odontológicas programáticas	60%	543/1038 52%	52%
8) Cobertura de primeira consulta odontológica programática: nº de primeira consulta / população da área adstrita cadastrada na unidade.	15%	1038/6410	3,9%

EQUIPE UBS CORONEL ANTONINO, UNIDOS PELO CUIDADO.

**OBRIGADA!**