


# USF COOPHAVILLA II



1º Seminário de Gestão / Accountability - 2020



Gestor: Alessandra da Silva Calado Garcia

# Equipe da Unidade: (foto da equipe)



# Ficha Técnica da Unidade:

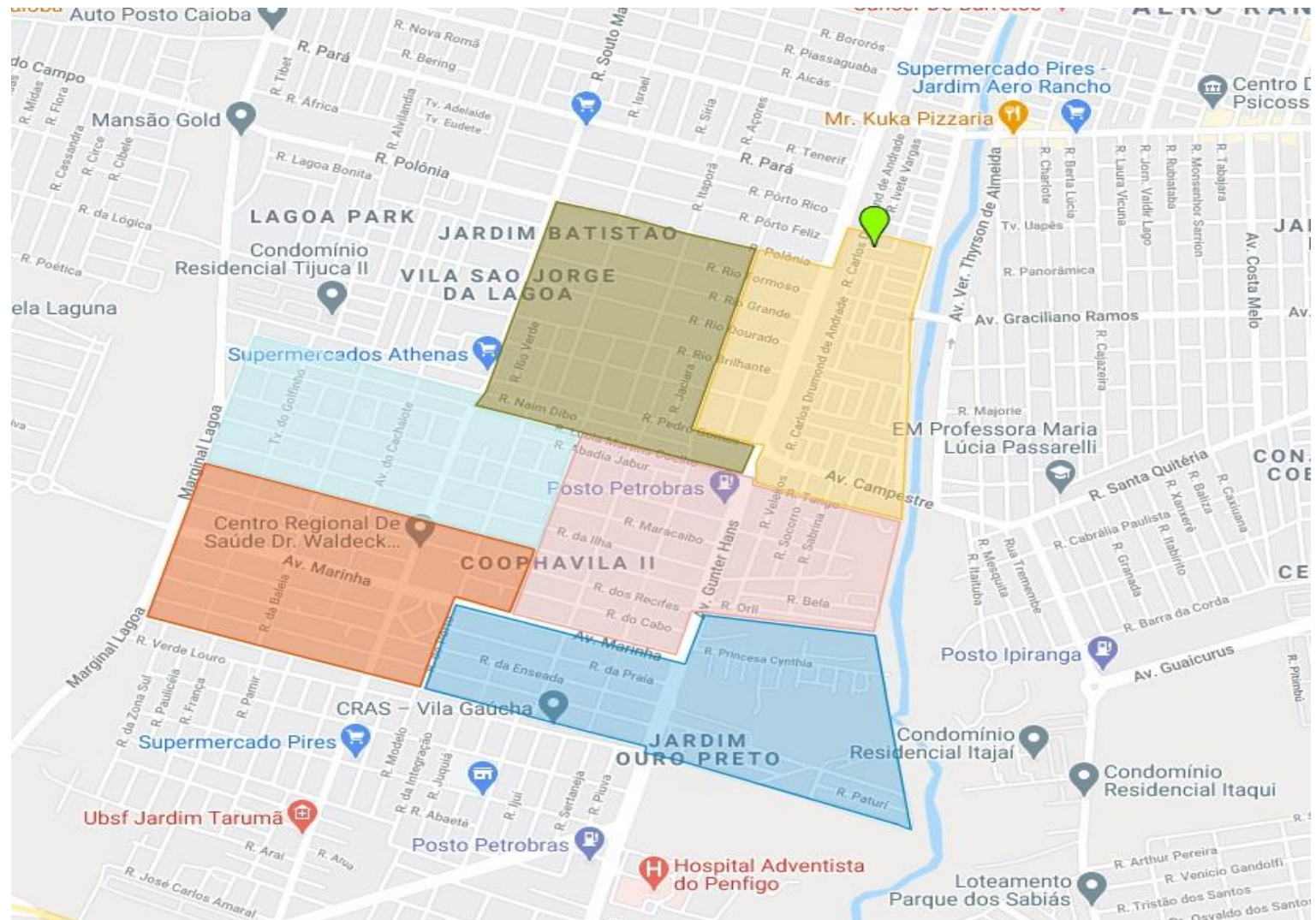
## Identificação

SESAU USF ALFREDO NEDER COOPHAVILA II		0028851	---
<b>Nome Empresarial</b>		<b>Natureza Jurídica(Grupo)</b>	
MUNICIPIO DE CAMPO GRANDE		ADMINISTRAÇÃO PÚBLICA	
<b>Logradouro</b>		<b>Número</b>	<b>Complemento</b>
RUA DOS RECIFES		981	
<b>Bairro</b>	<b>Município</b>	<b>UF</b>	
COOPHAVILLA II	500270 - CAMPO GRANDE	MS	
<b>CEP</b>	<b>Telefone</b>	<b>Dependência</b>	<b>Regional de Saúde</b>
79102-150	(67)2020-1951	MANTIDA	
<b>Tipo de Estabelecimento</b>		<b>Subtipo de Estabelecimento</b>	<b>Gestão</b>
CENTRO DE SAUDE/UNIDADE BASICA			MUNICIPAL
<b>Diretor Clínico/Gerente/Administrador</b>			
ALESSANDRA DA SILVA CALADO GARCIA			
<b>Cadastrado em</b>	<b>Atualização na Base Local</b>	<b>Última atualização Nacional</b>	
07/11/2001	22/10/2020	14/11/2020	

### Horário de funcionamento

Dia semana	Horário
Segunda-Feira	07:00 às 19:00
Terça-Feira	07:00 às 19:00
Quarta-Feira	07:00 às 19:00
Quinta-Feira	07:00 às 19:00
Sexta-Feira	07:00 às 19:00

# Mapa da Área de Abrangência:

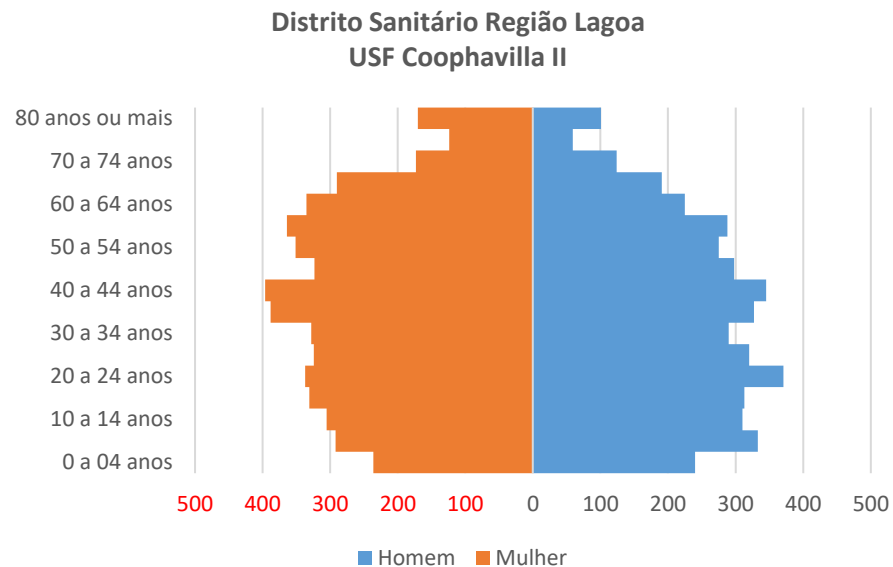
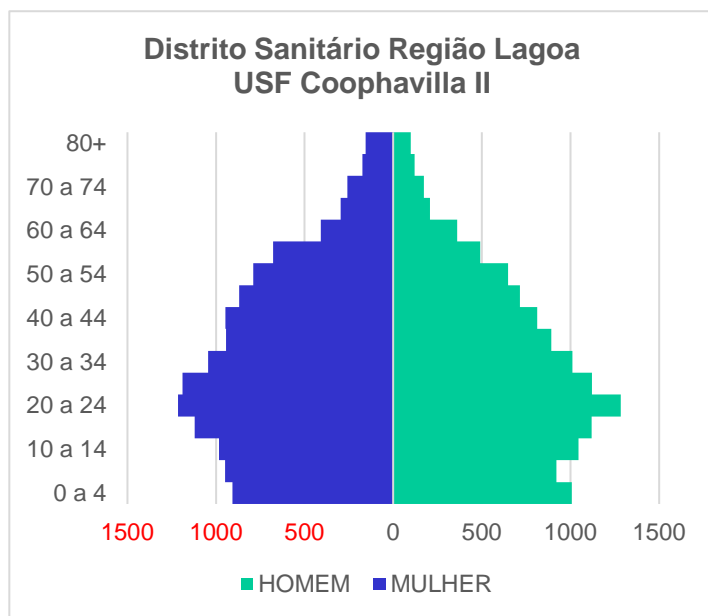


# Cadastrados X População da Área de Abrangência

População da área de abrangência	Pessoas cadastradas	% de pessoas cadastradas	% com plano de saúde
<b>24.000</b>	<b>10.977</b>	<b>43,9%</b>	<b>9%</b>

Equipes de SF	Nº de Pessoas cadastradas	% das pessoas cadastradas com registro raça/cor
<b>Acqua</b>	<b>2.594</b>	<b>100%</b>
<b>Dourada</b>	<b>1.649</b>	<b>100%</b>
<b>Praia</b>	<b>1.803</b>	<b>100%</b>
<b>Tuiuiú</b>	<b>2.194</b>	<b>100%</b>
<b>Arara Azul</b>	<b>995</b>	<b>100%</b>
<b>Girassol</b>	<b>1.093</b>	<b>100%</b>

# Perfil da População da Área de Abrangência x População Cadastrada - SISAB- (pirâmide por sexo e faixa etária)



Fonte: Pirâmide etária população da área de abrangência - IBGE-Estimativa/SESAU

Fonte: Pirâmide etária da população cadastrada – Fonte PEC-30/09/2020

# Carteirômetro da Unidade - 2020

<b>Cateirômetro da Unidade - 2020</b>	<b>MAR</b>	<b>ABR</b>	<b>MAI</b>	<b>JUN</b>	<b>JUL</b>	<b>AGO</b>	<b>SET</b>
<b>DIUs inseridos</b>	<b>0</b>	<b>0</b>	<b>1</b>	<b>0</b>	<b>0</b>	<b>2</b>	<b>0</b>
<b>Suturas realizadas</b>	<b>0</b>	<b>0</b>	<b>1</b>	<b>0</b>	<b>0</b>	<b>0</b>	<b>0</b>
<b>Drenagem de abscesso</b>	<b>0</b>	<b>0</b>	<b>1</b>	<b>0</b>	<b>0</b>	<b>0</b>	<b>0</b>
<b>Lavagem de ouvido</b>	<b>0</b>	<b>0</b>	<b>0</b>	<b>2</b>	<b>0</b>	<b>2</b>	<b>2</b>
<b>Remoção de Unha</b>	<b>0</b>	<b>0</b>	<b>0</b>	<b>0</b>	<b>0</b>	<b>0</b>	<b>0</b>

# SISREG MÉDICO – 2020

	Jan1	Fev1	Mar <sup>1</sup>	Abr <sup>1</sup>	Mai <sup>1</sup>	Jun <sup>1</sup>	Jul <sup>1</sup>	Ago <sup>1</sup>	Set <sup>1</sup>
Solicitados	676	755	468	17	52	117	170	179	316
Aprovados	452	360	224	10	24	64	86	98	165
Negados	4	3	2	1	4	3	6	4	2
Cancelados	56	154	66	3	4	13	15	7	14
Pendentes	85	157	108	0	11	18	36	42	83
Absenteísmo <sup>2</sup> (%)	47%	19%	28%	3%	3%	11%	18%	17%	27%
Devolvidos	32	62	40	0	6	8	9	11	25

## Quantidade de operadores ativos do SISREG

Solicitantes	27/7
Coordenadores	2
Reguladores	1

## ESTRATÉGIAS USADAS PARA REDUÇÃO DAS PENDÊNCIAS E ABSENTEÍSMO:

- Qualificação das inserções
- Acompanhamento dos agendados pela ESF/Serv. Social
- Apoio dos ACS para comunicação/entrega dos agendamentos
- Acompanhamento das inserções de devolvidos, pela equipe médica.



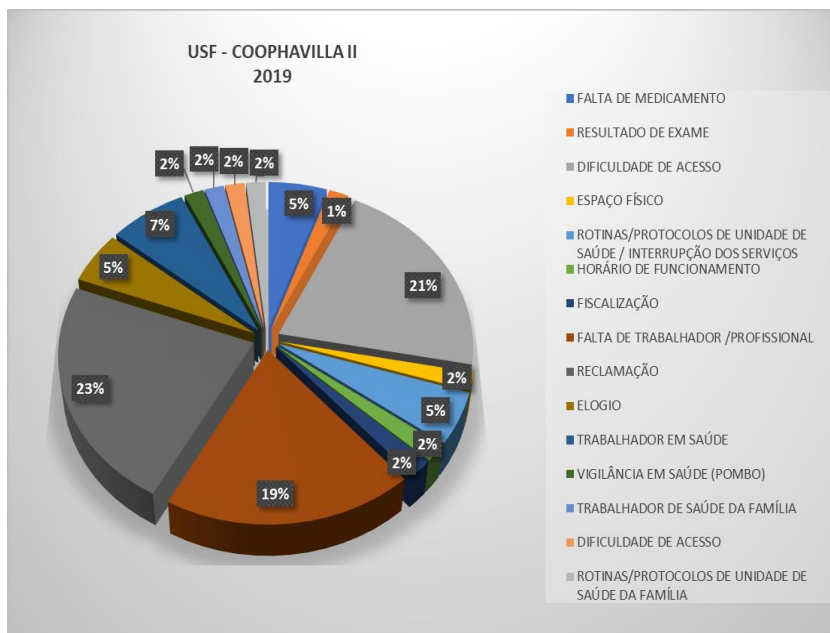
# SISREG MÉDICO – 2020

	<b>5 consultas (especialidades) mais solicitadas</b>	<b>Quantidade</b>	<b>Tempo médio de agendamento em dias</b>
<b>1</b>	CONSULTA EM OFTALMOLOGIA ADULTO	82	150 dias
<b>2</b>	CONSULTA EM CIRURGIA GERAL	26	70 DIAS
<b>3</b>	CONSULTA EM CARDIOLOGIA – ADULTO	23	10 DIAS
<b>4</b>	CONSULTA EM DERMATOLOGIA - ADULTO	20	60 DIAS
<b>5</b>	CONSULTA EM ORTOPEDIA ADULTO	20	10 DIAS
	<b>5 exames mais solicitados</b>	<b>Quantidade</b>	<b>Tempo médio de agendamento em dias</b>
<b>1</b>	ULTRA-SONOGRAFIA TRANSVAGINAL	67	180 DIAS
<b>2</b>	GRUPO - DIAGNÓSTICO POR IMAGEM - RADIOGRAFIA SIMPLES	66	60 DIAS
<b>3</b>	ELETROCARDIOGRAMA - ADULTO	55	60 DIAS
<b>4</b>	GRUPO - PROTESES E ORTESES - SEM MEDIDA	52	1 DIA
<b>5</b>	GRUPO ASSISTENCIA FISIOTERAPEUTICA NAS DISFUNCOES MUSCULO ESQUELETICAS TODAS AS ORIGENS MOTORA	48	70 DIAS

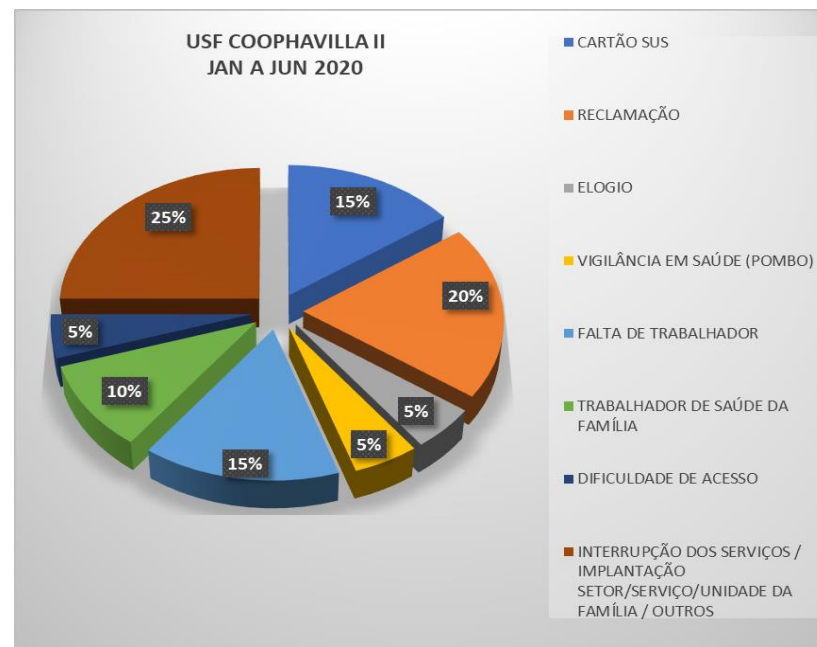
# Balanço da Ouvidoria -

	2019	%	1º sem 2020	%
<b>Total de ouvidorias recebidas</b>	57	100%	20	100%
<b>Total de ouvidorias respondidas</b>	57	100%	20	100%

2019



1º sem 2020



Fonte: Ouvidoria

# Reuniões do Conselho Local<sup>1</sup> de Saúde- 2020



Data <sup>2</sup>	Especifique os setores/ instituições/ equipamentos envolvidos <sup>2</sup>
18/02/2020	REALIZADO NA SALA DE REUNIÃO DA UNIDADE, GERENTE DO CRS, COORDENADOR DO CONSELHO.
17/03/2020	REALIZADO NA SALA DE REUNIÃO DA UNIDADE, GERENTE DO CRS, COORDENADOR DO CONSELHO, CONSELHEIRAS.
19/05/2020	REALIZADO NA SALA DE REUNIÃO DA UNIDADE, GERENTE DO CRS, COORDENADOR DO CONSELHO, CONSELHEIRAS,GERENTE E ASSISTENTE SOCIAL DA UNIDADE.
16/06/2020	REALIZADO NA SALA DE REUNIÃO DA UNIDADE, GERENTE DO CRS, COORDENADOR DO CONSELHO, CONSELHEIRAS,ACS, GERENTE E ASSISTENTE SOCIAL DA UNIDADE.
14/07/2020	REALIZADO NA SALA DE REUNIÃO DA UNIDADE, GERENTE DO CRS, COORDENADOR DO CONSELHO, ACS, SERVIDORES INTERNOS, RESIDENTES, TÉCNICO DE ENFERMAGEM, PRESIDENTE DO BAIRRO, GERENTE E ASSISTENTE SOCIAL DA UNIDADE.
15/09/2020	REALIZADO NA SALA DE REUNIÃO DA UNIDADE, GERENTE DO CRS, COORDENADOR DO CONSELHO, CONSELHEIRAS, ACS, SERVIDORES INTERNOS, RESIDENTES, TÉCNICO DE ENFERMAGEM,GERENTE E ASSISTENTE SOCIAL DA UNIDADE.
22/10/2020	REALIZADO NA SALA DE REUNIÃO DA UNIDADE, GERENTE DO CRS, COORDENADOR DO CONSELHO, CONSELHEIRAS, ACS, SERVIDORES INTERNOS, RESIDENTES, TÉCNICO DE ENFERMAGEM,MÉDICOS PRECEPTORES,GERENTE E ASSISTENTE SOCIAL DA UNIDADE.
17/11/2020	REALIZADO NA SALA DE REUNIÃO DA UNIDADE, GERENTE DO CRS, COORDENADOR DO CONSELHO, CONSELHEIRAS, ACS, SERVIDORES INTERNOS, RESIDENTES, TÉCNICO DE ENFERMAGEM,GERENTE E ASSISTENTE SOCIAL DA UNIDADE.

# Ações Intersectoriais - 2020

<b>Cite 2 ações intersectoriais realizadas visando o enfrentamento das vulnerabilidades do território:</b>	<b>Profissionais envolvidos</b>	<b>Público alvo</b>	<b>Principais desafios</b>	<b>Principais resultados</b>
Associação de moradores da equipe girassol	7	POPULAÇÃO AERO RANCHO SETOR VII	ACESSO DA POPULAÇÃO NA UNIDADE	VÍNCULO, ADESÃO AO TRATAMENTO
Visita ao CRAS	5	POPULAÇÃO DO BOLSA FAMÍLIA	ADESÃO DAS FAMÍLIAS QUANTO A BUSCA NA UNIDADE PARA PESAGEM	ALCANÇAR A META DE ACOMPANHAMENTO DO BOLSA FAMÍLIA

# Perfil Acadêmico e Programa Médicos pelo Brasil

Alunos/Profissionais/ Preceptores (2020)	TOTAL
De Graduação	10
De Cursos Técnicos	0
De Pós-Graduação/ Residência	21
De Programa “Médicos pelo Brasil”	0
Preceptores	10
	<b>2020</b>
Reuniões de Educação permanente <sup>1</sup>	81
Sessões Clínicas ou grupos de estudo	30

Perfil de Pesquisa (Últimos 2 anos)	TOTAL
Nº de pesquisas em andamento ou realizadas	97
Nº de artigos ou teses que citaram a unidade	0
Nº de trabalhos enviados a Congressos	0
Nº de pesquisas/artigos apresentados para a US/equipas	0
Nº de pesquisas que passaram pelo Centro de Estudos	97

1) Educação Permanente – Ações educativas embasadas na problematização do processo de trabalho em saúde e que tenham como objetivo a transformação das práticas profissionais a partir da demanda das equipes e visando uma constante melhoria da qualidade das ações e serviços de saúde. Saiba mais em: [http://bvsmms.saude.gov.br/bvs/publicacoes/cad03\\_educacao.pdf](http://bvsmms.saude.gov.br/bvs/publicacoes/cad03_educacao.pdf)

# Avaliação dos óbitos maternos, fetais e infantis (unidade)

	2017	2018	2019	2020
Nº de casos de óbito materno (SIM) <sup>1</sup>	0	0	0	0
Nº de casos de óbito fetal (SIM) <sup>1</sup>	ND	0	0	3
Nº de casos de óbito infantil (SIM) <sup>1</sup>	ND	0	2	0
Nº de casos de óbito materno discutidos na Comitê Municipal de Prevenção da Mortalidade Materno, Infantil e Fetal <sup>2</sup>	ND	ND	ND	ND
Nº de casos de óbitos fetais e infantis discutidos na Comitê Municipal de Prevenção da Mortalidade Materno, Infantil e Fetal <sup>2</sup>	ND	ND	ND	ND
Dos casos de óbito materno discutidos na Comitê de Mortalidade, quantos foram para avaliação nas reuniões com a equipe? <sup>3</sup>	ND	ND	ND	ND
Dos casos de óbitos fetais e infantis discutidos na Comitê de Mortalidade, quantos foram para avaliação nas reuniões com a equipe? <sup>3</sup>	ND	ND	ND	ND

1) Fonte: SIM solicitar apoio dos Distritos

2) Fonte: Cevital

3) Fonte: Atas de reunião de equipe

# Avaliação dos óbitos maternos, fetais e infantis (unidade) - ANO

## Discussão do caso em equipe apontou que estratégias de enfrentamento no caso de óbitos evitáveis?

- 1 Sim. Todos os casos são discutidos dentro da equipes.
- 2 O relatório de recomendações, após a discussão, é transmitido a todas as equipes.
- 3 Acompanhamento das gestantes , discutidos semanalmente , na RE.

## Cite 3 desdobramentos relacionados à assistência implantados após a discussão do caso na equipe:

- 1 Comunicação imediata aos ACS de referência, em cada abertura de Pré Natal.
- 2 Busca de resultado de exames anteriores no sistema do laboratório
- 3 Solicitação de busca ativa na mesma semana que ocorreu a falta de Pré Natal.

# PROGRAMA SAÚDE NA ESCOLA



<b>Ações de Crescimento e Desenvolvimento</b>	<b>2020</b>
<b>Número de Escolas PACTUADAS No território de responsabilidade sanitária da unidade de saúde da família</b>	<b>A Unidade não possui escola pactuada.</b>
<b>Ações planejadas para o ano</b>	<b>Grupo SAÚDE MENTAL para adolescentes</b>
<b>Ações executadas</b>	<b>ESCOLA MUNICIPAL Delmira Ramos dos Santos</b>
<b>Número de escolares atingidos</b>	<b>0</b>

Fonte: Unidade de Saúde



# Programa de Controle de Tabagismo

Unidade	Número de Pessoas Tabagistas <sup>1</sup>		Destes, quantos foram captados para o tratamento	
	2019	1º sem 2020	2019	Mar-Set 2020
USF COOPHAVILLA	ND	300	0	07

<b>O Programa de Controle de Tabagismo conta com a participação do NASF?</b>	<b>Quais os profissionais do NASF envolvidos?</b>	<b>O Programa de Controle de Tabagismo conta com a participação do Programa Academia ?</b>
SIM	PSICOLOGIA	SIM, ATÉ JULHO

Fonte:

1) Farmacia

# Atividades Físicas – Até Junho/2020

<b>Programa Academia da Saúde (TODA a prática regular de atividade física realizada pela Unidade de Saúde)</b>	<b>Total de Participantes</b>	<b>Proporção segundo total de participantes (%)</b>	<b>Proporção segundo o total de População cadastrada na Unidade (%)</b>
<b>Grupo de Atividade Física COM Aparelhos e outras atividades SEM aparelhos (Grupos de Caminhada, Alongamento, Ginástica, Dança, Ginástica Laboral, Artes Marciais, etc)</b>	91	ND	1,3%
<b>Participantes ≥ 60 anos</b>	55	60%	4,5%
<b>Participantes do sexo masculino</b>	31	34%	
<b>Participantes Sobrepesos (IMC &gt;25 e &lt;30)</b>	33	36%	
<b>Participantes Obesos (IMC ≥ 30)</b>	31	34%	
<b>Participantes Hipertensos</b>	38	41%	0,5%
<b>Participantes Diabéticos</b>	18	19%	0,2%
<b>Participantes Hipertensos com PA controlada</b>	33	36%	
<b>Participantes Diabéticos com Hb A1c ≤8%</b>	ND	ND	

# Atividades Físicas

**SESAU**  
Secretaria Municipal  
de Saúde


  
**CAMPO GRANDE**  
MUNICÍPIO



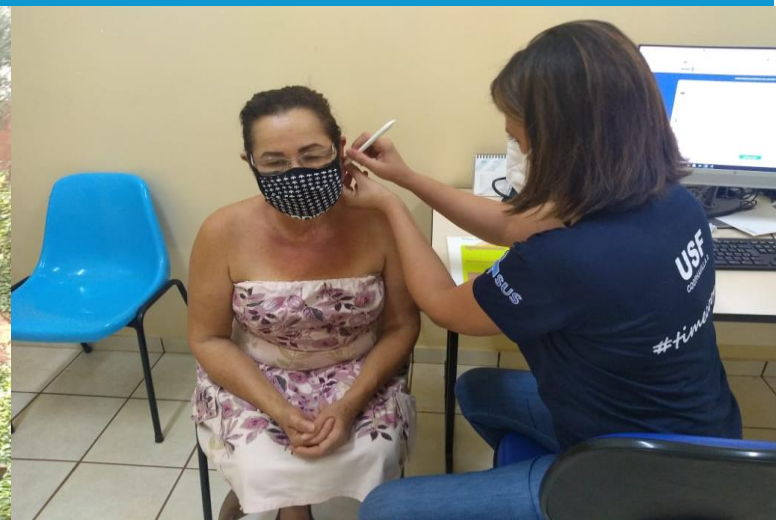
# *Práticas Integrativas e Complementares - 2020*

<b>FITOTERAPIA</b>	<b>ND</b>
<b>AURICULOTERAPIA</b>	<b>229</b>

# Práticas Integrativas e Complementares - 2020



# Práticas Integrativas e Complementares - 2020



# Atendimento em Domicílio

Programação/ meta	Parâmetro	2019	MAR – SET 2020
Atendimento domiciliar pelo profissional enfermeiro às famílias sob responsabilidade das equipes de atenção básica (ESF)	Decreto 12.005, de 22/12/2005 - 20 visitas/Mês por ESF	58	348
Atendimento domiciliar por profissionais de nível médio às famílias sob responsabilidade das equipes de atenção básica (ESF)	Decreto 12.005, de 22/12/2005 - 10 visitas/Mês por ESF	0	64
Atendimento domiciliar por profissionais do serviço social às famílias sob responsabilidade da estratégia de saúde da família (ESF)	20 Visitas/Mês	0	236
Atendimento domiciliar pelo profissional médico às famílias sob responsabilidade das equipes de atenção básica (ESF)	Decreto 12.005, de 22/12/2005 - 20 visitas/Mês por ESF	0	128
Atendimento domiciliar pelo profissional odontólogo às famílias sob responsabilidade das equipes de atenção básica (ESF)	Decreto 12.005, de 22/12/2005 - 10 visitas/Mês por ESF	0	73

# Doenças Transmissíveis: HIV, Sífilis e Hepatites Virais

Exames de realização obrigatória em todas as unidades	1º sem 2019	2º sem 2019	1º sem 2020
Razão de Testes rápidos para HIV T2 realizados em relação a testes rápidos para HIV T1 positivo <sup>1</sup>	ND	ND	1
Nº de Testes rápidos para Hepatite C positivos	ND	ND	0
Nº de PCR RNA realizado <sup>2</sup>	0	0	0

1) Fonte: Sisloglab e/ou Outros - Cálculo: Numerador: Testes rápidos para HIV T2 realizados/  
Denominador: Testes rápidos para HIV T1 positivos realizados

2) Fonte: CVE / IST



# Doenças Transmissíveis: Sífilis Gestacional

<b>Sífilis Gestacional</b>	<b>Meta</b>	<b>2018</b>	<b>2019</b>	<b>MAR - SET 2020</b>
<b>Nº de casos notificados</b>	<b>-</b>	<b>9</b>	<b>5</b>	<b>5</b>
<b>% de tratamentos prescritos adequadamente às gestantes com sífilis</b>	<b>95%</b>	<b>100%</b>	<b>100%</b>	<b>100%</b>

# Doenças Transmissíveis: Sífilis Congênita

Sífilis Congênita	2018	2019	1º sem 2020
Nº de casos notificados de sífilis congênita de crianças do território	ND	ND	1

# Doenças Transmissíveis: Tuberculose

Indicadores	Meta	2019	MAR-SET 2020
Percentual de cura de casos de tuberculose pulmonar com confirmação laboratorial <sup>1</sup>	$\geq 75\%$	11/3 0%	0
Proporção de abandono de tratamento de Tuberculose <sup>2</sup>	$\leq 10\%$	ND	33%
Proporção de cultura de escarro realizada entre os casos de retratamento <sup>3</sup>	70%	ND	ND
Proporção de contatos examinados entre os identificados <sup>4</sup>	70%	ND	50%

1) Cálculo: NUMERADOR: Nº de casos de tuberculose pulmonar com TRM, Baciloscopia ou Cultura positivas encerrados por cura / DENOMINADOR: Nº de casos de tuberculose pulmonar com TRM, Baciloscopia ou Cultura positivas diagnosticados no período X 100  
Fonte: SINAN – 2019/Coorte de 01/01/2019 a 31/12/2019. 1º sem 2020/Coorte de 01/01/2020 a 30/06/2020

2) Cálculo: NUMERADOR: Nº de casos de tuberculose encerrados por abandono / DENOMINADOR: Nº de casos de tuberculose diagnosticados no período X 100  
Fonte: SINAN – 2019/Coorte de 01/01/2019 a 31/12/2019. 1º sem 2020/Coorte de 01/01/2020 a 30/06/2020

3) Cálculo: NUMERADOR: Nº de casos de tuberculose com tipo de entrada retratamento com resultado de cultura/ DENOMINADOR: Nº de casos de tuberculose com tipo de entrada retratamento X 100  
Fonte: SINAN – 2019/Coorte de 01/01/2019 a 31/12/2019. 1º sem 2020/Coorte de 01/01/2020 a 30/06/2020

4) Cálculo: NUMERADOR: Nº de Contatos de casos de tuberculose examinados / DENOMINADOR: Nº de Contatos de casos de tuberculose registrados. Fonte: SINAN - 2019/Coorte de 01/01/2019 a 31/12/2019. 1º sem 2020/Coorte de 01/01/2020 a 30/06/2020

# Doenças Transmissíveis: Tuberculose

Indicadores	2019
Nº de óbitos com causa básica tuberculose, em residentes da área de abrangência da unidade de saúde em 2019 <sup>1</sup>	ND
Nº atual de pessoas em tratamento de Tuberculose em vulnerabilidade para abandono <sup>2</sup>	ND

1) Fonte: SIM Solicitar informação ao distrito.

2) Situações de vulnerabilidades para o abandono: abandono prévio do tratamento de tuberculose, sem rede familiar e social de apoio, desempregado ou beneficiário de programa de transferência de renda (proxy de baixa renda), PVHIA (pessoa vivendo com HIV ou AIDS) usuários de álcool e/ou outras drogas e transtornos mentais.

Fonte: SINAN (usuário de drogas, morador de rua e beneficiários de programas sociais do governo) e registros da própria equipe.

# Doenças Transmissíveis: Hanseníase

	Meta	2019
Nº de casos novos de Hanseníase curados <sup>1</sup>		ND
Percentual de cura de casos novos de Hanseníase <sup>2</sup>	≥90%	ND
Percentual de exame de contatos, <b>de Hanseníase</b> , intradomiciliares examinados <sup>3</sup>	80%	ND

## CITE 3 ESTRATÉGIAS UTILIZADAS PARA BUSCA DO PACIENTE SINTOMÁTICO DERMATOLÓGICO:

- Capacitação em avaliação em lesões de pele .
- Capacitar ACS para orientação sobre surgimento de lesões de pele
- Confeccionar material educativo a ser distribuído aos usuários

1) Total de casos curados em 2019. Fonte: SINAN.

2) Cálculo: Para 2019: NUMERADOR: casos novos PB diagnosticados em 2019 e curados até 31.12.2019 + casos novos MB diagnosticados em 2018 e curados até 31.12.2018 / DENOMINADOR: total de casos novos PB diagnosticados em 2019 + total de casos novos MB diagnosticados em 2018 X 100. Fonte: SINAN

3) Cálculo: NUMERADOR: **Todos os contatos** intradomiciliares examinados de casos novos diagnosticados em 2019/ DENOMINADOR: Total de contatos intradomiciliares registrados de casos novos diagnosticados em 2019 X 100 Fonte: SINAN

# Foto da equipe Dourada



# Mapa da equipe Dourada



# Equipe SF x Dourada

PROFISSIONAIS	CPF	NOME DA PESSOA
Médico Preceptor	317.851.538-03	ANANA AZEVEDO CHAVES
Médico Residente	013.665.691-99	MARCO TULIO MENDES RODOVALHO
Enfermeiro	002.840.221-95	REJANE LIMA TRENTINI
Técnico de Enf	923.459.481-91	MONICA REGINA DE SOUZA
Técnico de Enf	003.807.831-77	JANAINA LIMA CHAVES
ACS Microárea 1	012.711.611-76	GLEICI VITORINO VARGAS SILVA
ACS Microárea 2	015.198.691-69	GLEICIELA VARGAS DE SOUZA
ACS Microárea 3	562.902.091-91	JANETH GONCALVES LEITE
ACS Microárea 4	921.371.641-91	KELLY KRISTINA MORAIS DE OLIVEIRA
ACS Microárea 5	004.514.771-03	MARCIA ADRIANY BISPO DE OLIVEIRA
ACS Microárea 6	017.825.051-13	ELIEL CASSIANO PACO DA SILVA

Nº Reuniões ESF <sup>1</sup>	% de reuniões <sup>1</sup> ESF com participação do NASF <sup>2</sup>
23	06

**Dia da semana e horário da reunião de equipe:  
Sextas 07 às 19:00h**

1) Reuniões em 2020.

2) Cálculo: nº de reuniões ESF 2020 com participação do NASF / nº de reuniões ESF 2020 X 100.



# Perfil da população cadastrada

## Equipe Dourada

Equipe x	Número de Pessoas cadastradas
<b>Total</b>	<b>1.724</b>

Raça / Cor	Número	Percentual
Preta	47	2,7%
Branca	981	57,1%
Parda	675	39,1%
Amarela	15	0,8%
Indígena	6	0,3%

	População cadastrada (FICHA A)	População acompanhada (FICHA B)	% de Acompanhados	Meta
Nº de crianças de 0 a 1 ano	12	2	17%	100%
Nº de crianças de 1 a 2 anos	20	2	10%	100%
Nº de gestantes	18	9	50%	100%

# Perfil da população cadastrada

## Equipe Dourada

	População cadastrada (FICHA A)
Nº de adolescentes 10 a 19 anos	245
Nº de pessoas com 60 anos ou mais	260
Nº de pessoas com deficiência	31

	% em relação a população cadastrada	Acamado	Restrito ao domicílio
Pessoas com menos de 60 anos	84,91%	1	4
Pessoas com 60 anos ou mais	15,08%	3	4

# Situação de Saúde e Complicações

## Doenças Crônicas Não Transmissíveis (DCNT) - Equipe Dourada



DCNT –	Estimativa de pessoas com HAS e DM	Cadastrados	Percentual de Cadastrados	Acompanhados	Percentual de Acompanhados
Hipertensão	307	199	65%	119	60%
Diabetes	93	83	88%	71	86%

Monitoramento da assistência ao Diabetes	2018	2019	1º trimestre de 2020
Nº de pessoas diabéticas com resultado de HbA1c ≤ 8%	ND	ND	28

Monitoramento da assistência ao Diabetes - pé diabético	Total
Nº de pessoas diabéticas com avaliação dos pés realizada	27
Nº total de pessoas com amputação por diabetes no território	01

# Gestante - Pré-natal

## Equipe Dourada

Casos	Meta	1º sem2020
Nº de Gestantes com pré-natal encerrado <sup>1</sup>		16
Nº de Gestantes com pré-natal encerrado menores de 20 anos <sup>2</sup>		3
Proporção de gestantes com 6 ou mais consultas de PN <b>com registro de PA e testes rápidos</b> <sup>3</sup>	70%	62,5%
Proporção de gestantes com PN iniciado até a 12ª semana de gestação <sup>4</sup>	80%	56%
Percentual de gestantes encaminhadas para visita à maternidade de referência a partir da 28ª semana de gestação <sup>5</sup>	90%	-
Nº de gestantes em acompanhamento de PN no alto risco <sup>6</sup>		01
Proporção de gestantes com PN no alto risco em acompanhamento conjunto com a APS <sup>7</sup>	100%	100%

1-4) Fonte:– PEC.

5) Cálculo: NUMERADOR: Nº de gestantes a partir da 28ª semana de gestação agendadas para visita a maternidade / DENOMINADOR: Nº total de gestantes a partir da 28ª semana de gestação X 100 –

6) Fonte: Registro da unidade.

7) Cálculo: Numerador: Nº de gestantes com PN de alto risco em acompanhamento conjunto na APS – Fonte: Ficha B/ Denominador: Nº de gestantes em acompanhamento de PN no alto risco X 100 – Fonte: Registro da unidade.

# Foto da equipe Acqua



# Mapa da equipe Acqua



# Equipe Acqua

PROFISSIONAIS	CPF	NOME DA PESSOA
Médico Preceptor	39012050049	Sílvio Roberto de Menezes
Médico Residente	06784332911	Giovanna Besagio Calegari
Enfermeira Preceptora	95501282100	Marianne Monteiro Meirelles
Enfermeiro Residente	03505857335	Cláudio Sérgio Machado Rocha
Técnico de Enf	04767685192	Adrian Lucas Rodrigues Gonçalves
ACS Microárea 1	08507287204	Maria Madalena Marque Alves
ACS Microárea 2	54410223100	Lucimar Santana dos Santos Rodrigues
ACS Microárea 3	82252572191	Zélia dos Santos Oliveira
ACS Microárea 4	78797802115	Valdicéia Aparecida da Silva
ACS Microárea 5	89972694100	Dickerson Barreto Areco
ACS Microárea 6	50080458149	Silvana Auxiliadora Freire da Silva
ACS Microárea 7	94118795191	Joelma de Matos Carvalho
ACS Microárea 8	11168496829	Edilson José da Silva
ACE	00483738182	Natalia de Fátima Matos da Silva

**Dia da semana e horário da reunião de equipe:**  
**Sextas-feiras das 7h às 9h**

Nº Reuniões ESF <sup>1</sup>	% de reuniões <sup>1</sup> ESF com participação do NASF <sup>2</sup>
<b>27</b>	<b>3 (11%)</b>

# Perfil da população cadastrada

## Equipe Acqua

Equipe Acqua	Número de Pessoas cadastradas
Total	2.461

Raça / Cor	Número	Percentual
Preta	117	4,7 %
Branca	1.275	51 %
Parda	994	40 %
Amarela	74	3 %
Indígena	1	0,04 %

	População cadastrada (FICHA A)	População acompanhada (FICHA B)	% de Acompanhados	Meta
Nº de crianças de 0 a 1 ano (até setembro)	25	5	12%	100%
Nº de crianças de 1 a 2 anos (até setembro)	50	20	40%	100%
Nº de gestantes (ativas)	27	19	70%	100%



# Perfil da população cadastrada

## Equipe Acqua

	População cadastrada (FICHA A)
Nº de adolescentes 10 a 19 anos	354
Nº de pessoas com 60 anos ou mais	443
Nº de pessoas com deficiência	36

	% em relação a população cadastrada	Acamado	Restrito ao domicílio
Pessoas com menos de 60 anos	82 % (2018)	1	2
Pessoas com 60 anos ou mais	18 % (443)	4	11

# Situação de Saúde e Complicações

## Doenças Crônicas Não Transmissíveis (DCNT) - Equipe Acqua



DCNT –	Estimativa de pessoas com HAS e DM	Cadastrados	Percentual de Cadastrados	Acompanhados	Percentual de Acompanhados
Hipertensão	448	532	118%	84	15,8 %
Diabetes	135	215	159%	99	46 %

Monitoramento da assistência ao Diabetes	2018	2019	1º trimestre de 2020
Nº de pessoas diabéticas com resultado de HbA1c $\leq$ 8%	ND	ND	24

Monitoramento da assistência ao Diabetes - pé diabético	Total
Nº de pessoas diabéticas com avaliação dos pés realizada	6
Nº total de pessoas com amputação por diabetes no território	1

# Gestante - Pré-natal

## Equipe Acqua

Casos	Meta	1º sem2020
Nº de Gestantes com pré-natal encerrado <sup>1</sup>		12
Nº de Gestantes com pré-natal encerrado menores de 20 anos <sup>2</sup>		01
Proporção de gestantes com 6 ou mais consultas de PN com registro de PA e testes rápidos <sup>3</sup>	70%	58 %
Proporção de gestantes com PN iniciado até a 12ª semana de gestação <sup>4</sup>	80%	9 %
Percentual de gestantes encaminhadas para visita à maternidade de referência a partir da 28ª semana de gestação <sup>5</sup>	90%	-
Nº de gestantes em acompanhamento de PN no alto risco <sup>6</sup>		0
Proporção de gestantes com PN no alto risco em acompanhamento conjunto com a APS <sup>7</sup>	100%	0

1-4) Fonte:– PEC.

5) Cálculo: NUMERADOR: Nº de gestantes a partir da 28ª semana de gestação agendadas para visita a maternidade / DENOMINADOR: Nº total de gestantes a partir da 28ª semana de gestação X 100 –

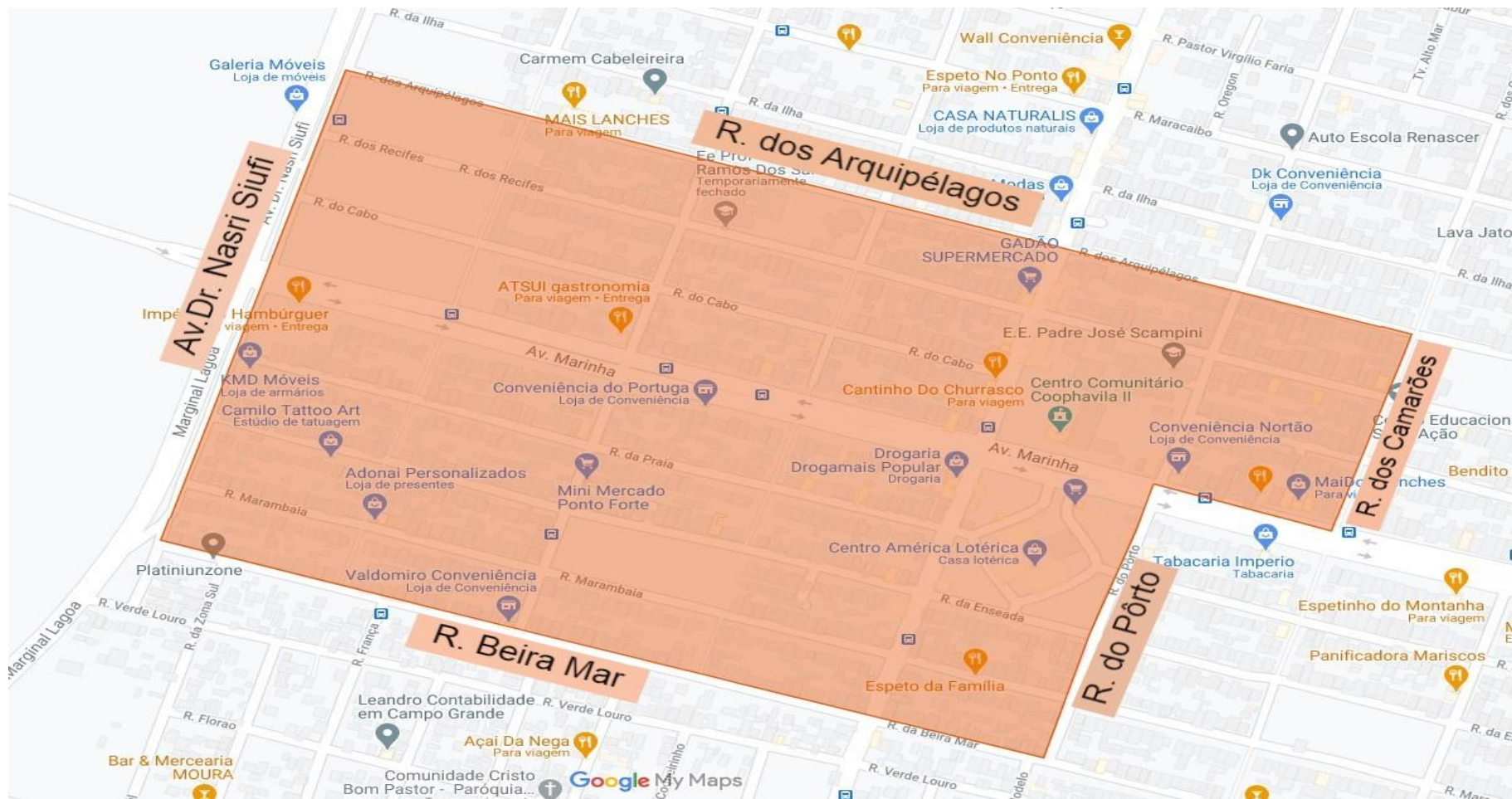
6) Fonte: Registro da unidade.

7) Cálculo: Numerador: Nº de gestantes com PN de alto risco em acompanhamento conjunto na APS – Fonte: Ficha B/ Denominador: Nº de gestantes em acompanhamento de PN no alto risco X 100 – Fonte: Registro da unidade.

# Equipe Arara Azul



# Mapa da equipe Arara Azul



# Equipe SF Arara Azul

PROFISSIONAIS	CPF	NOME DA PESSOA
Enfermeiro Preceptor	000.000000-00	Luciana Cristina Freixo dos Santos
Enfermeiro Residente	030.449071-79	Mayara Leite Cardoso de Sá
Técnico de Enf	020.633921-61	Vanessa Almeida Batista
ACS Microárea 1	000.000000-00	Kariny Otto
ACS Microárea 2	000.000000-00	Gleice kelly Elias Rodrigues
ACS Microárea 3	018.462591-26	Daniele Simile de Castro
ACS Microárea 4	699.768801-20	Elma Virgilio Pereira
ACS Microárea 5	003.109221-78	Bruna Lopes da Silva
ACS Microárea 6	000.000000-00	Edson Andre Porto Domingos
ACS Microárea 7	000.000000-00	Tainã do Nascimento Golçalves
ACS Microárea 8	828.231621-00	Florines Cardoso da Rosa

**Dia da semana e horário da reunião de equipe:**  
**Sextas 7:00h às 9:00h**

Nº Reuniões ESF <sup>1</sup>	% de reuniões <sup>1</sup> ESF com participação do NASF <sup>2</sup>
<b>29</b>	<b>69%</b>

# Perfil da população cadastrada

## Equipe Arara Azul

Equipe x	Número de Pessoas cadastradas
<b>Total</b>	<b>984</b>

Raça / Cor	Número	Percentual
Preta	27	2,74%
Branca	504	51,21%
Parda	435	44,20%
Amarela	18	1,82%
Indígena	0	0

	População cadastrada (FICHA A)	População acompanhada (FICHA B)	% de Acompanhados	Meta
Nº de crianças de 0 a 1 ano	07	1	14,28%	100%
Nº de crianças de 1 a 2 anos	14	1	7,14%	100%
Nº de gestantes	16	2	12,5%	100%

# Perfil da população cadastrada

## Equipe Arara Azul

	População cadastrada (FICHA A)
Nº de adolescentes 10 a 19 anos	102
Nº de pessoas com 60 anos ou mais	316
Nº de pessoas com deficiência	20

	% em relação a população cadastrada	Acamado	Restrito ao domicílio
Pessoas com menos de 60 anos	68%	0	0
Pessoas com 60 anos ou mais	32%	3	7



# Situação de Saúde e Complicações

## Doenças Crônicas Não Transmissíveis (DCNT) - Equipe Arara Azul



DCNT –	Estimativa de pessoas com HAS e DM	Cadastrados	Percentual de Cadastrados	Acompanhados	Percentual de Acompanhados
Hipertensão	193	342	177%	97	28%
Diabetes	58	150	258%	38	25%

Monitoramento da assistência ao Diabetes	2018	2019	1º trimestre de 2020
Nº de pessoas diabéticas com resultado de HbA1c ≤ 8%	ND	ND	12

Monitoramento da assistência ao Diabetes - pé diabético	Total
Nº de pessoas diabéticas com avaliação dos pés realizada	6
Nº total de pessoas com amputação por diabetes no território	4

# Gestante - Pré-natal

## Equipe Arara Azul

Casos	Meta	1º sem2020
Nº de Gestantes com pré-natal encerrado <sup>1</sup>		09
Nº de Gestantes com pré-natal encerrado menores de 20 anos <sup>2</sup>		0
Proporção de gestantes com 6 ou mais consultas de PN <b>com registro de PA e testes rápidos</b> <sup>3</sup>	70%	33%
Proporção de gestantes com PN iniciado até a 12ª semana de gestação <sup>4</sup>	80%	11%
Percentual de gestantes encaminhadas para visita à maternidade de referência a partir da 28ª semana de gestação <sup>5</sup>	90%	-
Nº de gestantes em acompanhamento de PN no alto risco <sup>6</sup>		0
Proporção de gestantes com PN no alto risco em acompanhamento conjunto com a APS <sup>7</sup>	100%	0

1-4) Fonte:– PEC.

5) Cálculo: NUMERADOR: Nº de gestantes a partir da 28ª semana de gestação agendadas para visita a maternidade / DENOMINADOR: Nº total de gestantes a partir da 28ª semana de gestação X 100 –

6) Fonte: Registro da unidade.

7) Cálculo: Numerador: Nº de gestantes com PN de alto risco em acompanhamento conjunto na APS – Fonte: Ficha B/ Denominador: Nº de gestantes em acompanhamento de PN no alto risco X 100 – Fonte: Registro da unidade.

# Equipe Girassol



# Mapa da equipe Girassol



# Equipe SF Girassol

PROFISSIONAIS	CPF	NOME DA PESSOA
Médico Preceptor	51785153803	Anana Azevedo Chaves
Enfermeiro	02518889167	Jéssica Isabel Espinoza da Silva
Enfermeiro Residente	01561493112	Ana Carolina Ferreira Santos
ACS Microárea 1	89056990144	Edna Dias Basílio
ACS Microárea 2	05434248716	Joubert Júlio Santos da Silva
ACS Microárea 3	003888621150	Vanessa Alves de Queiroz
ACS Microárea 4	33786607168	Cleonice Santos do Nascimento
ACS Microárea 5	04448086127	Nathaly Gonçalves Leite Lima
ACS Microárea 6	48990000149	Maíza Mendes da Silva
ACS Microárea 7	7745847468	Tereza Ramona Denes

Nº Reuniões ESF <sup>1</sup>	% de reuniões <sup>1</sup> ESF com participação do NASF <sup>2</sup>
29	17,24%

**Dia da semana e horário da reunião de equipe:  
Sexta-feira 07h às 09h**

# Perfil da população cadastrada

## Equipe Girassol

Equipe Girassol	Número de Pessoas cadastradas
<b>Total</b>	<b>1.240</b>

Raça / Cor	Número	Percentual
Preta	42	3,50%
Branca	705	58,70%
Parda	424	35,30%
Amarela	25	2,08%
Indígena	5	0,42%

	População cadastrada (FICHA A)	População acompanhada (FICHA B)	% de Acompanhados	Meta
Nº de crianças de 0 a 1 ano	10	0	0	100%
Nº de crianças de 1 a 2 anos	17	2	11,76%	100%
Nº de gestantes	11	11	100%	100%

# Perfil da população cadastrada

## Equipe Girassol

	População cadastrada (FICHA A)
Nº de adolescentes 10 a 19 anos	152
Nº de pessoas com 60 anos ou mais	250
Nº de pessoas com deficiência	18

	% em relação a população cadastrada	Acamado	Restrito ao domicílio
Pessoas com menos de 60 anos	79,19% (951)	0	1
Pessoas com 60 anos ou mais	20,81% (250)	3	6

# Situação de Saúde e Complicações

## Doenças Crônicas Não Transmissíveis (DCNT) - Equipe Girassol



DCNT –	Estimativa de pessoas com HAS e DM	Cadastrados	Percentual de Cadastrados	Acompanhados	Percentual de Acompanhados
Hipertensão	252	270	107,14%	99	36,67%
Diabetes	113	109	96,46%	63	57,80%

Monitoramento da assistência ao Diabetes	2018	2019	1º trimestre de 2020
Nº de pessoas diabéticas com resultado de HbA1c ≤ 8%	ND	ND	10

Monitoramento da assistência ao Diabetes - pé diabético	Total
Nº de pessoas diabéticas com avaliação dos pés realizada	2
Nº total de pessoas com amputação por diabetes no território	0



# Gestante - Pré-natal

## Equipe Girassol

Casos	Meta	1º sem2020
Nº de Gestantes com pré-natal encerrado <sup>1</sup>		7
Nº de Gestantes com pré-natal encerrado menores de 20 anos <sup>2</sup>		2
Proporção de gestantes com 6 ou mais consultas de PN <b>com registro de PA e testes rápidos</b> <sup>3</sup>	70%	0
Proporção de gestantes com PN iniciado até a 12ª semana de gestação <sup>4</sup>	80%	28,5% (2/7)
Percentual de gestantes encaminhadas para visita à maternidade de referência a partir da 28ª semana de gestação <sup>5</sup>	90%	0
Nº de gestantes em acompanhamento de PN no alto risco <sup>6</sup>		0
Proporção de gestantes com PN no alto risco em acompanhamento conjunto com a APS <sup>7</sup>	100%	0

1-4) Fonte:– PEC.

5) Cálculo: NUMERADOR: Nº de gestantes a partir da 28ª semana de gestação agendadas para visita a maternidade / DENOMINADOR: Nº total de gestantes a partir da 28ª semana de gestação X 100 –

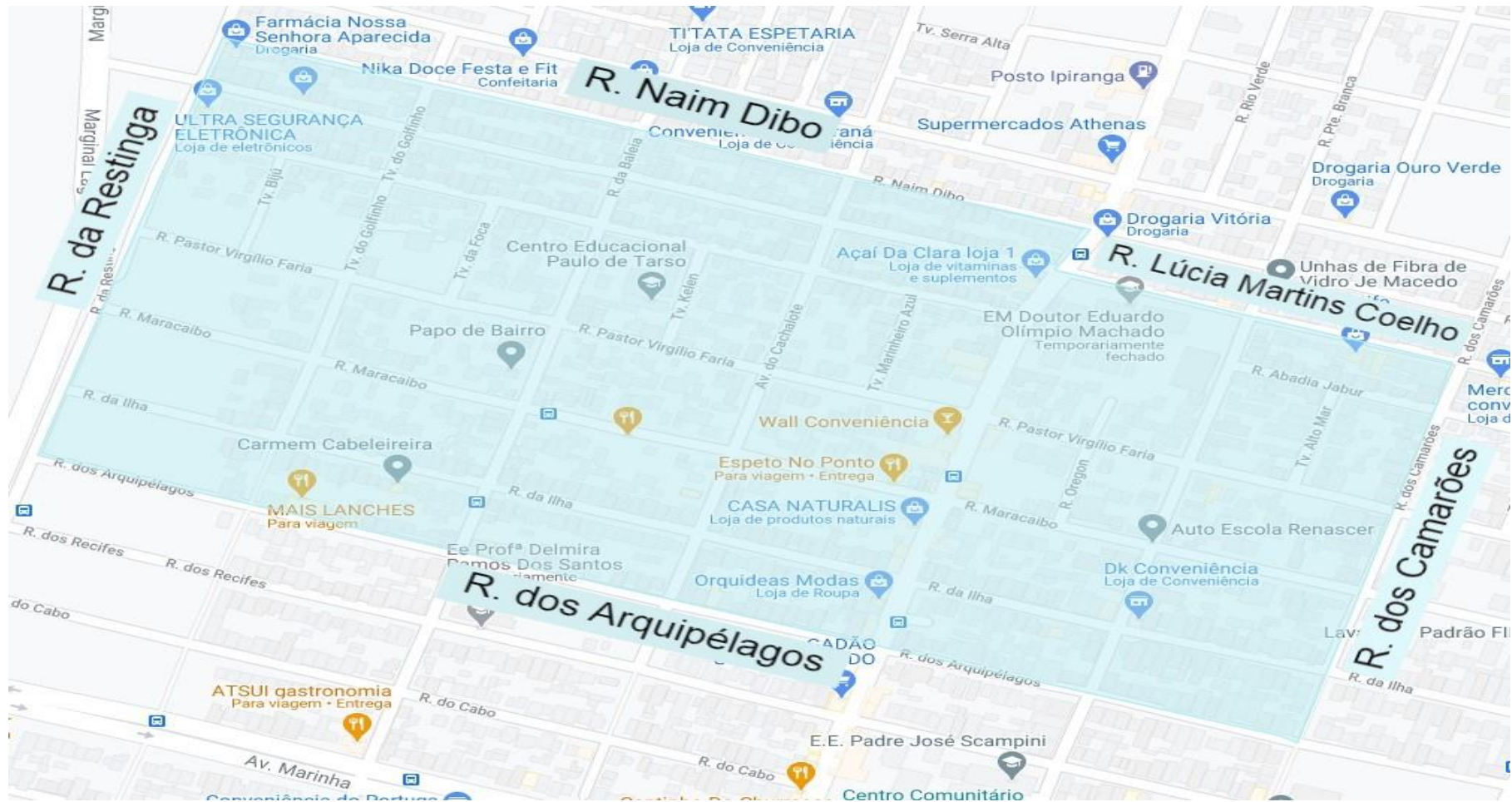
6) Fonte: Registro da unidade.

7) Cálculo: Numerador: Nº de gestantes com PN de alto risco em acompanhamento conjunto na APS – Fonte: Ficha B/ Denominador: Nº de gestantes em acompanhamento de PN no alto risco X 100 – Fonte: Registro da unidade.

# EQUIPE Tuiuiu



# Mapa da equipe Tuiuiu



# Equipe SF Tuiuiu

<b>PROFISSIONAIS</b>	<b>CPF</b>	<b>NOME DA PESSOA</b>
Médico	82935300149	Alexandre Jazbik
Enfermeiro Residente	97017124120	Simone Fortunato
Enfermeiro Preceptor	96819251149	Luciana Cristina Freixo dos Santos
Farmacêutica Residente	01450932126	Juliane Flores Gonçalves Loubet
Assistente Social Residente	03143030143	Maira Cristina Prestes de Olivera
Odonto	35663367187	Ana Paula Puga
Técnico de Enf	68452799349	Maria Anizelângela Andrade Vieira Santos
Técnico de Enf	00605348189	Renata Gleice Rondon Zanuncio
ACS Microárea 1	04063331148	Leo de Freitas Gonzaga Junior
ACS Microárea 2	03244167179	Kesley Martins dos Santos
ACS Microárea 3	73069396100	Ana Paula de Souza
ACS Microárea 4	02548868176	Sonia Domingos Machado Jara
ACS Microárea 5	50116657120	Fatima de Oliveira Machado
ACS Microárea 6	02921850141	Elton Pereira da Silva
ACS Microárea 7	01672315107	Paulo Giovanni Canal de Farias
ACE	96503408153	Helen Pereira da Silva

**Dia da semana e horário da reunião de  
equipe:**  
**Sextas 07h às 09:00h**

<b>Nº Reuniões ESF<sup>1</sup></b>	<b>% de reuniões<sup>1</sup> ESF com participação do NASF<sup>2</sup></b>
<b>43</b>	<b>93% - CComp: 9 Reuniões - 21%</b>

# Perfil da população cadastrada

## Equipe Tuiuiú

Equipe x	Número de Pessoas cadastradas
<b>Total</b>	<b>2.112</b>

Raça / Cor	Número	Percentual
Preta	89	4%
Branca	1127	53%
Parda	853	40%
Amarela	43	2%
Indígena	0	0

	População cadastrada (FICHA A)	População acompanhada (FICHA B)	% de Acompanhados	Meta
Nº de crianças de 0 a 1 ano	19	3	16%	100%
Nº de crianças de 1 a 2 anos	24	13	54%	100%
Nº de gestantes	13	5	38%	100%

# Perfil da população cadastrada

## Equipe Tuiuiu

	População cadastrada (FICHA A)
Nº de adolescentes 10 a 19 anos	288
Nº de pessoas com 60 anos ou mais	408
Nº de pessoas com deficiência	33

	% em relação a população cadastrada	Acamado	Restrito ao domicílio
Pessoas com menos de 60 anos	81%	3	0
Pessoas com 60 anos ou mais	19%	1	5

# Situação de Saúde e Complicações

## Doenças Crônicas Não Transmissíveis

### (DCNT) - Equipe Tuiuiú



DCNT –	Estimativa de pessoas com HAS e DM	Cadastrados	Percentual de Cadastrados	Acompanhados	Percentual de Acompanhados
Hipertensão	381	421	110%	145	34%
Diabetes	115	137	119%	68	50%
Monitoramento da assistência ao Diabetes			2018	2019	1º trimestre de 2020
Nº de pessoas diabéticas com resultado de HbA1c ≤ 8%			ND	ND	8

Monitoramento da assistência ao Diabetes - pé diabético	Total
Nº de pessoas diabéticas com avaliação dos pés realizada	0
Nº total de pessoas com amputação por diabetes no território	3

# Gestante - Pré-natal

## Equipe Tuiuiu



Casos	Meta	MAR - SET 220
Nº de Gestantes com pré-natal encerrado <sup>1</sup>		17
Nº de Gestantes com pré-natal encerrado menores de 20 anos <sup>2</sup>		3
Proporção de gestantes com 6 ou mais consultas de PN <b>com registro de PA e testes rápidos</b> <sup>3</sup>	70%	59%
Proporção de gestantes com PN iniciado até a 12ª semana de gestação <sup>4</sup>	80%	18%
Percentual de gestantes encaminhadas para visita à maternidade de referência a partir da 28ª semana de gestação <sup>5</sup>	90%	-
Nº de gestantes em acompanhamento de PN no alto risco <sup>6</sup>		0
Proporção de gestantes com PN no alto risco em acompanhamento conjunto com a APS <sup>7</sup>	100%	0

1-4) Fonte:– PEC.

5) Cálculo: NUMERADOR: Nº de gestantes a partir da 28ª semana de gestação agendadas para visita a maternidade / DENOMINADOR: Nº total de gestantes a partir da 28ª semana de gestação X 100 –

6) Fonte: Registro da unidade.

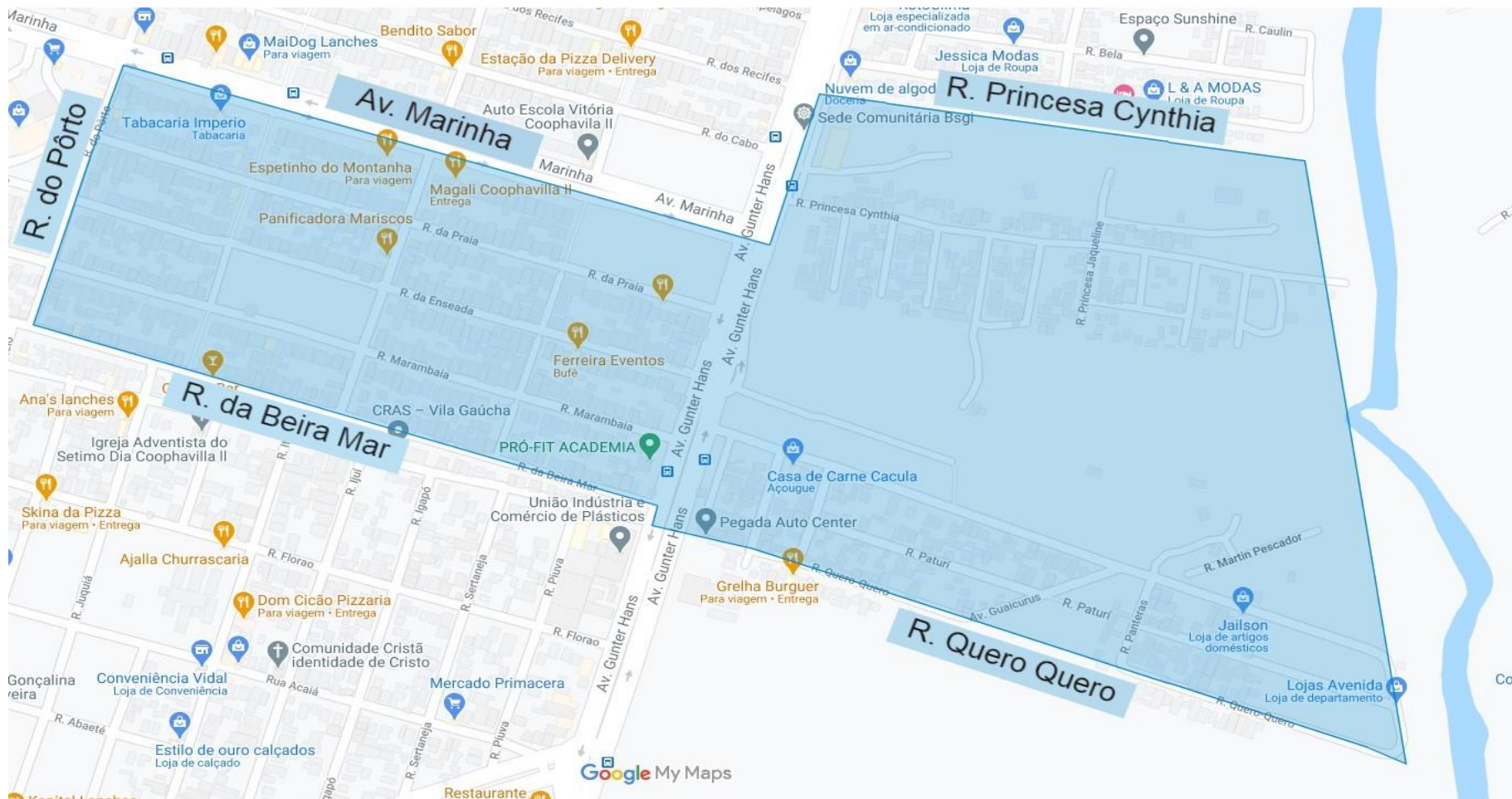
7) Cálculo: Numerador: Nº de gestantes com PN de alto risco em acompanhamento conjunto na APS – Fonte: Ficha B/ Denominador: Nº de gestantes em acompanhamento de PN no alto risco X 100 – Fonte: Registro da unidade.



# Equipe Praia



# Mapa da equipe Praia



# Equipe Saúde da Família Equipe Praia

PROFISSIONAIS	CPF	NOME DA PESSOA
Médico Preceptor	39012050049	Silvio Roberto Menezes
Médico Residente	03392623113	Andre de carvalho angelo da silva
Enfermeiro	04609833182	Mayara alves de Camargo
Enfermeiro preceptor	95501282100	Marianne Monteiro Meirelles Lachi
Técnico de enfermagem	02260918131	Ana Carolina Queiroz Brites
ACS Microárea 1	9631049168	Dayana de Freitas Santos
ACS Microárea 2	02734306107	Edson Baia Vilela Filho
ACS Microárea 3	27196763149	Elda Chaparro Bertoldo de Carvalho
ACS Microárea 4	97247545100	Jean Silva dos Santos
ACS Microárea 5	97171786153	Suzemar Rodrigues Caetano
ACS Microárea 6	66211808100	Debora Aparecida Magalhães
ACS Microarea 7	00331230127	Jhessyla Fernanda de Souza
ACE	01214265138	Felipe Silva de Jesus

**Dia da semana e horário da reunião de  
equipe: Praia**  
**Sextas 07h às 09:00h**

Nº Reuniões ESF <sup>1</sup>	% de reuniões <sup>1</sup> ESF com participação do NASF <sup>2</sup>
24	33%

# Perfil da população cadastrada

## Equipe Praia

Equipe x	Número de Pessoas cadastradas
<b>Total</b>	<b>1.820</b>

Raça / Cor	Número	Percentual
Preta	73	4%
Branca	851	46,7 %
Parda	880	48,3 %
Amarela	15	0,8 %
Indígena	1	0,05 %

	População cadastrada (FICHA A)	População acompanhada (FICHA B)	% de Acompanhados	Meta
Nº de crianças de 0 a 1 ano	23	15	65%	100%
Nº de crianças de 1 a 2 anos	44	10	22%	100%
Nº de gestantes	16	7	43%	100%

# Perfil da população cadastrada

## Equipe Praia

	População cadastrada (FICHA A)
Nº de adolescentes 10 a 19 anos	236
Nº de pessoas com 60 anos ou mais	307
Nº de pessoas com deficiência	33

	% em relação a população cadastrada	Acamado	Restrito ao domicílio
Pessoas com menos de 60 anos	83,2%	0	2
Pessoas com 60 anos ou mais	16,8%	1	5

# Situação de Saúde e Complicações

## Doenças Crônicas Não Transmissíveis

### (DCNT) - Equipe Praia



DCNT –	Estimativa de pessoas com HAS e DM	Cadastrados	Percentual de Cadastrados	Acompanhados	Percentual de Acompanhados
Hipertensão	332	327	98,4%	94	29%
Diabetes	100	117	117%	54	46%

Monitoramento da assistência ao Diabetes	2018	2019	1º trimestre de 2020
Nº de pessoas diabéticas com resultado de HbA1c ≤ 8%	ND	ND	9

Monitoramento da assistência ao Diabetes - pé diabético	Total
Nº de pessoas diabéticas com avaliação dos pés realizada	5
Nº total de pessoas com amputação por diabetes no território	2

# Gestante - Pré-natal

## Equipe Praia

Casos	Meta	1º sem2020
Nº de Gestantes com pré-natal encerrado <sup>1</sup>		16
Nº de Gestantes com pré-natal encerrado menores de 20 anos <sup>2</sup>		5
Proporção de gestantes com 6 ou mais consultas de PN <b>com registro de PA e testes rápidos</b> <sup>3</sup>	70%	62,5%
Proporção de gestantes com PN iniciado até a 12ª semana de gestação <sup>4</sup>	80%	43,7
Percentual de gestantes encaminhadas para visita à maternidade de referência a partir da 28ª semana de gestação <sup>5</sup>	90%	0
Nº de gestantes em acompanhamento de PN no alto risco <sup>6</sup>		2
Proporção de gestantes com PN no alto risco em acompanhamento conjunto com a APS <sup>7</sup>	100%	100%

1-4) Fonte:– PEC.

5) Cálculo: NUMERADOR: Nº de gestantes a partir da 28ª semana de gestação agendadas para visita a maternidade / DENOMINADOR: Nº total de gestantes a partir da 28ª semana de gestação X 100 –

6) Fonte: Registro da unidade.

7) Cálculo: Numerador: Nº de gestantes com PN de alto risco em acompanhamento conjunto na APS – Fonte: Ficha B/ Denominador: Nº de gestantes em acompanhamento de PN no alto risco X 100 – Fonte: Registro da unidade.

# Perfil da população cadastrada – BF geral

<b>Número de Beneficiários</b>	<b>Meta(%)</b>	<b>1° sem 2020</b>
<b>Famílias cadastrados no Bolsa Família <sup>1</sup></b>		<b>862</b>
<b>% Famílias acompanhados no Bolsa Família <sup>1</sup></b>	<b>85%</b>	<b>40,1%</b>
<b>% Beneficiários BF de 0 a 6 anos 11m e 29d acompanhados</b>	<b>85%</b>	<b>44%</b>
<b>% Beneficiários BF gestantes acompanhadas</b>	<b>85%</b>	<b>100%</b>

1) Fonte: INTRANET



# Equipe NASF

<b>CATEGORIA PROFISSIONAL</b>	<b>NOME</b>	<b>E-MAIL</b>
Psicologia - Preceptora	Stefany Soely Aziz Pereira Idie	stefanysoely@gmail.com
Psicologia - Residente	Giovana da Luz de Oliveira	daluzgiovana@gmail.com
Fonoaudiologia	Tais Lima de Deus Esperança	taisededeus@gmail.com
Médica Pediatra	Jessica Nogueira de Matos	jessicanogueiradematos@ gmail.com
Profissional de Educação Física	Billy Max de Carvalho Caceres	maxdicarvalho@gmail.com

# Mapeamento atividades do NASF na unidade

TURNO	SEGUNDA	TERÇA	QUARTA	QUINTA	SEXTA
<b>MANHÃ</b>	Interconsulta (Psicóloga) Reunião NASF (Psicóloga, Fonoaudióloga, Médica Pediatra e Profissional de Educação Física).	Atendimento Domiciliar (Psicóloga)	<b>Grupo</b> (Psicólogas) <b>Interconsulta</b> (Fonoaudióloga, Profissional de Educação Física e Psicóloga) <b>Reunião de Equipe</b> <b>Arara Azul</b> (Fonoaudióloga) <b>Tuiuiú</b> (Fonoaudióloga, Profissional de Educação Física) <b>Dourada</b> (Fonoaudióloga, Profissional de Educação Física)	Atendimento Domiciliar (Psicóloga)	Atendimento Domiciliar (Psicóloga)
<b>TARDE</b>	Tele monitoramento COVID-19 (Psicóloga)	Atendimento Individual (Psicóloga)	<b>Atendimento Individual</b> (Psicóloga) <b>Interconsulta</b> (Fonoaudióloga, Profissional de Educação Física e Médica Pediatra) <b>Atendimento Domiciliar</b> (Fonoaudióloga, Médica Pediatra, Profissional de Educação Física e Psicóloga) <b>Reunião de Equipe</b> <b>Praia</b> (Psicóloga e Médica Pediatra) <b>Acqua</b> (Psicóloga e Médica Pediatra) <b>Girassol</b> (Psicóloga e Médica Pediatra)	Interconsulta (Psicóloga)	Atendimento individual (Psicólogas)

# *Indicadores de Produção*

<b>Programação/ meta</b>	<b>Parâmetro</b>	<b>2019</b>	<b>MAR - SET 2020</b>
Consultas de enfermagem às gestantes de risco habitual	2 consultas para 100% das gestantes	98	478
Consultas médicas às gestantes de risco habitual	4 consultas para 100% das gestantes	14	226
Consulta odontológica às gestantes	1 consulta para 100% das gestantes	84	154
Consulta de puerpério	1 consulta de puerpério para 100% das gestantes	31	27
Visita domiciliar para puérpera na primeira semana pós parto	1 visita domiciliar para 100 % puérperas	ND	04

<b>Programação/ meta</b>	<b>Parâmetro</b>	<b>2019</b>	<b>Mar - Set 2020</b>
Atendimento ao idoso (consultas médicas, de enfermagem, visitas domiciliares)	04 atendimentos/ano para 100% da população idosa cadastrada	970	2.824

# Hipertensão e Diabetes

<b>Programação/ meta</b>	<b>Parâmetro</b>	<b>2019</b>	<b>MAR - SET 20</b>
Consulta de enfermagem em Hipertensão	1 consulta/ano por paciente cadastrado	0	813
Consulta de enfermagem em Diabetes	1 consulta/ano por paciente cadastrado.	2	335
Consulta médica em Hipertensão	2 consultas/ano por paciente cadastrado.	376	930
Consulta médica em Diabetes	2 consultas/ano por paciente cadastrado.	25	467
Avaliação em pé de risco em pacientes portadores de diabetes	2 consultas/ano por paciente cadastrado.	20	52
	1 avaliação/ano por paciente cadastrado.		

Fonte: Hygia /PEC/CRAB

<b>Programação/ meta</b>	<b>Parâmetro</b>	<b>2019</b>	<b>MAR - SET 20</b>
Consulta de enfermagem (puericultura) às crianças menores de dois anos (0 a 1 ano)	2 consultas/ano por paciente cadastrado	12	187
Consulta médica (puericultura) às crianças menores de dois anos (0 a 1 ano)	5 consultas/ano por paciente cadastrado	2	82
Consulta médica de atenção básica às crianças menores de cinco anos (0-4 anos)	1 consulta/ano por paciente cadastrado	49	232
Consulta do RN ( ATÉ 5 DIA DE VIDA) com realização do teste no pezinho	100 % de nascidos vivos de mães cadastradas	1	8

# Consulta Farmacêutica

<b>Programação/ meta</b>	<b>Parâmetro</b>	<b>2019</b>	<b>MAR - SET 20</b>
<b>Consultas farmacêuticas na atenção básica</b>	<b>8 Consultas Farmacêuticas/Mês - unidades que possuem farmácia clínica implantada</b>	<b>16</b>	<b>276</b>



# *Saúde na Hora*

# Indicadores Essenciais- Programa Saúde na Hora

ÁREA	POPULAÇÃO CADASTRADA PELAS EQUIPES 2ºQUA
GIRASSOL	940/1.315
ARARA AZUL	913/1.344
DOURADA	1.309/1.736
PRAIA	1.557/1.899
ACQUA	1.823/2.855
TUIUIU	1.814/2.228

# Números de atendimentos Médicos

	Mar	Abr	Maio	Jun	Jul	Ago	Set
AGENDADO MATUTINO	0	31	177	245	158	161	137
AGENDADO 11:00 às 13:00	ND	ND	ND	ND	ND	ND	ND
AGENDADO VESPERTINO	0	28	199	237	193	164	163
AGENDADO 17:00 em diante	0	0	9	3	17	21	24
DEMANDA ESPONTÂNEA (M)	160	194	94	112	191	163	211
DEMANDA ESPONTÂNEA 11:00 às 13:00	ND	ND	ND	ND	ND	ND	ND
DEMANDA ESPONTÂNEA (V)	112	294	136	133	220	266	255
DEMANDA ESPONTÂNEA 17:00 em diante	0	3	18	8	16	25	13
MÉDIA DE ATENDIMENTOS POR PESSOA CADASTRADA	13,3%	13.3%	11,1%	11,0%	9.8%	9,1%	7,9%

# Números de atendimentos de Cirurgiões-dentistas

	Mar	Abr	Mai	Jun	Jul	Ago	Set
AGENDADO MATUTINO	13	0	15	32	38	45	81
AGENDADO 11:00 às 13:00	ND	ND	ND	ND	ND	ND	ND
AGENDADO VESPERTINO	45	0	29	36	36	64	89
AGENDADO após 17:00	0	0	2	0	7	10	12
DEMANDA ESPONTÂNEA (M)	30	22	50	21	26	14	36
DEMANDA ESPONTÂNEA 11:00 às 13:00	ND	ND	ND	ND	ND	ND	ND
DEMANDA ESPONTÂNEA (V)	37	34	59	59	59	93	97
DEMANDA ESPONTÂNEA 17:00 em diante	0	0	1	7	4	15	4
MÉDIA DE ATENDIMENTOS POR PESSOA CADASTRADA	0,06	0,01	0,03	0,03	0,03	0,03	0,04
1ª CONSULTA	10	7	34	36	32	22	64
TC	8	3	17	27	25	17	53
PROPORÇÃO DE T.C EM RELAÇÃO A PRIMEIRA CONSULTA ODONTOLÓGICA	80%	42%	50%	75%	78%	77%	82%

# Números de atendimentos de Enfermeiros

	<b>Mar</b>	<b>Abr</b>	<b>Mai</b>	<b>Jun</b>	<b>Jul</b>	<b>Ago</b>	<b>Set</b>
<b>AGENDADO MATUTINO</b>	<b>0</b>	<b>5</b>	<b>46</b>	<b>85</b>	<b>82</b>	<b>106</b>	<b>117</b>
<b>AGENDADO 11:00 às 13:00</b>	<b>ND</b>	<b>ND</b>	<b>ND</b>	<b>ND</b>	<b>ND</b>	<b>ND</b>	<b>ND</b>
<b>AGENDADO VESPERTINO</b>	<b>0</b>	<b>10</b>	<b>107</b>	<b>163</b>	<b>241</b>	<b>229</b>	<b>247</b>
<b>AGENDADO 17:00 em diante</b>	<b>0</b>	<b>2</b>	<b>30</b>	<b>33</b>	<b>75</b>	<b>63</b>	<b>31</b>
<b>DEMANDA ESPONTÂNEA (M)</b>	<b>59</b>	<b>28</b>	<b>44</b>	<b>67</b>	<b>69</b>	<b>169</b>	<b>149</b>
<b>DEMANDA ESPONTÂNEA 11:00 às 13:00</b>	<b>ND</b>	<b>ND</b>	<b>ND</b>	<b>ND</b>	<b>ND</b>	<b>ND</b>	<b>ND</b>
<b>DEMANDA ESPONTÂNEA (V)</b>	<b>84</b>	<b>63</b>	<b>70</b>	<b>102</b>	<b>153</b>	<b>169</b>	<b>179</b>
<b>DEMANDA ESPONTÂNEA 17:00 em diante</b>	<b>0</b>	<b>10</b>	<b>54</b>	<b>21</b>	<b>25</b>	<b>28</b>	<b>8</b>
<b>MÉDIA DE ATENDIMENTOS POR PESSOA CADASTRADA</b>	<b>7,0%</b>	<b>2,8%</b>	<b>6.1%</b>	<b>7.0%</b>	<b>7,9%</b>	<b>8,7%</b>	<b>7,2%</b>

# Percentual de Encaminhamentos no Horário Estendido para o Serviço Especializado

<b>Encaminhamentos</b>	ENCAMINHAMENTO NOS HORÁRIOS ESTENDIDOS <b>MAR - SET</b>
	PERCENTUAL DE ENCAMINHAMENTOS NO HORÁRIO ESTENDIDO PARA SERVIÇO ESPECIALIZADOS <b>ND</b>

<b>Área</b>	PROPORÇÃO DE PESSOAS RESIDENTES NO TERRITÓRIO ADSTRITO ATENDIDAS NO TURNO ESTENDIDO <b>4,8</b>
-------------	---

# Números de Testes Rápidos para as ISTs

	Mar	Abr	Mai	Jun	Jul	Ago	Set
Teste 1 HIV	37	62	48	43	65	48	46
TESTE 2 HIV	0	0	0	1	0	0	0
SÍFILIS	41	68	50	44	67	47	48
HEPATITE B	41	62	47	44	65	48	46
HEPATITE C	36	40	49	44	65	48	46

# Gestantes

	<b>MAR</b>	<b>ABR</b>	<b>MAI</b>	<b>JUN</b>	<b>JUL</b>	<b>AGO</b>	<b>SET</b>
<b>Nº DE GESTANTE COM 6 OU MAIS CONSULTAS DE PRÉ-NATAL NA APS</b>	<b>35</b>	<b>61</b>	<b>101</b>	<b>122</b>	<b>149</b>	<b>114</b>	<b>115</b>



# ***PREVINE BRASIL***

# INDICADORES PREVINE BRASIL PARA 2020

## (AVALIAÇÃO QUADRIMESTRAL)

	PARÂMETRO	META	PESO	1º QUAD.	2º QUAD
Proporção de gestantes com pelo menos 6 (seis) consultas pré-natal realizadas, sendo a primeira até a 20ª semana de gestação.	<b>&gt;=80%</b>	<b>60%</b>	<b>1</b>	0	Praia 6% Acqua 17%
Proporção de gestantes com realização de exames para sífilis e HIV.	<b>&gt;=95%</b>	<b>60%</b>	<b>1</b>	0	Dourada 28% Praia/Tuiuiu 11% Arara Azul 6%
Proporção de gestantes com atendimento odontológico realizado.	<b>&gt;=90%</b>	<b>60%</b>	<b>2</b>	0	Praia/Dourada/Tuiuiu 22% Acqua/Girassol 11% Arara Azul 6%
Cobertura de exame citopatológico.	<b>&gt;=80%</b>	<b>40%</b>	<b>1</b>	Tuiuiu / Acqua 1%	Praia/Acqua /Arara Azul/Tuiuiu 1%
Cobertura vacinal de Poliomielite inativada e de Pentavalente.	<b>&gt;=95%</b>	<b>&gt;=95%</b>	<b>2</b>	50%	88%
Percentual de pessoas hipertensas com Pressão Arterial aferida em cada semestre.	<b>&gt;=90%</b>	<b>50%</b>	<b>2</b>	0	Praia 11% Arara Azul 4% Tuiuiu 14% Acqua 8%
Percentual de diabéticos com solicitação de hemoglobina glicada.	<b>&gt;=90%</b>	<b>50%</b>	<b>1</b>	0	Acqua/ Dourada - 5% Praia e Tuiuiu - 2% Arara Azul / Girassol - 1%

# Equipe Saúde Bucal



# Equipe Saúde Bucal

**Equipamentos: N° equipes 3 / N° equipes ESF 6 / N° equipes ESB 6**

<b>Equipes Saúde Bucal</b>	<b>Nome</b>	<b>E-mail</b>
<b>Cirurgião Dentista</b>	<b>Ana Paula Puga Campos</b>	<b>anapaula.puga@hotmail.com</b>
<b>ASB</b>	<b>Giceli Aparecida de Arruda Pinho</b>	<b>giceli.pinho@bol.com.br</b>
<b>Cirurgião Dentista</b>	<b>Eliane Yamazato</b>	<b>elianeyzt@yahoo.com.br</b>
<b>ASB</b>	<b>Maricélia Bezerra Oliveira</b>	<b>maricelestiaimineral2@hotmail.com</b>
<b>Cirurgião Dentista</b>	<b>Jhenyffer Andrade Viana</b>	<b>jhenyfferandrade@hotmail.com</b>
<b>ASB</b>	<b>Mirian de Oliveira Felipe</b>	<b>milaoliveira.16@gmail.com</b>
<b>Cirurgião Dentista</b>	<b>Nayara Yukie Amorim Minami</b>	<b>nayaraminami@gmail.com</b>
<b>ASB</b>	<b>Juliana Campelo Lobo</b>	<b>jlobo274@gmail.com</b>
<b>Cirurgião Dentista</b>	<b>Tiago Alves Bortolo</b>	<b>tiagobortolo@hotmail.com</b>

# SISREG ODONTOLOGIA – 2020

	Jan <sup>1</sup>	Fev <sup>1</sup>	Mar <sup>1</sup>	Abr <sup>1</sup>	Mai <sup>1</sup>	Jun <sup>1</sup>	Jul <sup>1</sup>	Ago <sup>1</sup>	Set <sup>1</sup>
Solicitados	0	0	1	1	2	4	4	18	67
Aprovados	1	1	0	0	2	1	2	16	45
Negados	0	0	0	0	0	0	0	0	0
Cancelados	0	3	0	0	0	2	2	0	4
Pendentes	1	2	1	0	0	0	0	1	0
Absenteísmo <sup>2</sup> (%)	0	0	0	1%	0	1%	0	0	15%
Devolvidos	0	0	0	0	0	0	0	1	3

## Quantidade de operadores ativos do SISREG

Solicitantes 5

Coordenadores 2

Reguladores 0

## ESTRATÉGIAS USADAS PARA REDUÇÃO DAS PENDÊNCIAS E ABSENTEÍSMO:

- Qualificação das inserções
- Apoio dos ACS para comunicação/entrega dos agendamentos
- Acompanhamento das inserções de devolvidos, pela equipe da odonto.

1) Os dados da coluna referem-se ao mês de solicitação. A informação deve ser extraída próximo ao dia da apresentação, com citação da data de extração.

2) Absenteísmo está disponível no SISREG com a senha de regulador, dúvidas entrar em contato com a Central ambulatorial. Absenteísmo = não confirmados / execução aprovada no mesmo período X 100 Fonte: SISREG.

# SISREG ODONTOLOGIA – 2020

	<b>3 especialidades mais solicitadas</b>	<b>Quantidade</b>	<b>Tempo médio de agendamento em dias</b>
<b>1</b>	CONSULTA EM ODONTOLOGIA - ESTOMATOLOGIA	2	30 DIAS
<b>2</b>	CONSULTA EM ODONTOLOGIA - PACIENTES C/ NECESSIDADES ESPECIAIS	4	30 DIAS
<b>3</b>			

	<b>3 exames mais solicitados</b>	<b>Quantidade</b>	<b>Tempo médio de agendamento em dias</b>
<b>1</b>	PROTESE TOTAL MAXILAR SUPERIOR	3	330 DIAS
<b>2</b>			
<b>3</b>			

Fonte: SISREG

# Ações de Saúde Bucal

	2019	1º semestre 2020
<b>1) Desenvolve ações de saúde bucal nos ambientes escolares</b>  Realiza ações educativas com escovação supervisionada, com fornecimento de escovas Realizar levantamento epidemiológico	0	0
<b>2) Desenvolve ações para o diagnóstico precoce, ou seja, faz busca ativa de lesões de boca</b>  Ações educativas, individualizadas e/ou em grupo articuladas com o grupo de tabagismo, diagnóstico e encaminhamento para os CEOS (via sisreg) e acompanhamento do paciente	0	7
<b>3) Desenvolve ações saúde bucal para o acompanhamento de gestantes</b>  Ações educativas e preventivas, assim como agendamento para o tratamento e encaminhamento para os CEOS, quando necessário Realiza busca ativa de gestantes faltosas	0	154

# Ações de Saúde Bucal

	Meta	2019	MAR-SET semestre 2020
4) Nº de extrações dentárias/total de procedimentos individuais preventivos e curativos realizados	<6%	2,3%	3,53%
5) Nº de escovações supervisionadas coletivas realizadas, na unidade, em um determinado período	-		0
6) Cobertura de atendimento odontológico: equipe saúde bucal / ESF x população adstrita cadastrada da unidade	-	ND	1,61%
7) Razão entre tratamentos concluídos e primeiras consultas odontológicas programáticas	60%	55,8%	70,43%
8) Cobertura de primeira consulta odontológica programática: nº de primeira consulta / população da área adstrita cadastrada na unidade.	15%	21%	2,28%



**Obrigada!!! VOA COOPHA !!!!**

**SESAU**  
Secretaria Municipal  
de Saúde

  
**CAMPO GRANDE**  
MUNICÍPIO

