


UBS Dr. Nicolau Fragelli Lar do Trabalhador



1º Seminário de Gestão / Accountability - 2020



Gestor: Mariana Lopes Soares do Nascimento

Equipe da Unidade: UBS Dr. Nicolau Fragelli - Lar do Trabalhador



CNES | Cadastro Nacional de
Estabelecimento de Saúde

Ministério da Saúde (MS)
Secretaria de Atenção à Saúde (SAS)
Departamento de Regulação, Avaliação e Controle de Sistemas (DRAC)
Coordenação-Geral de Sistemas de Informação (CGSI)

Ficha de Estabelecimento Identificação

Data: 08/06/2020

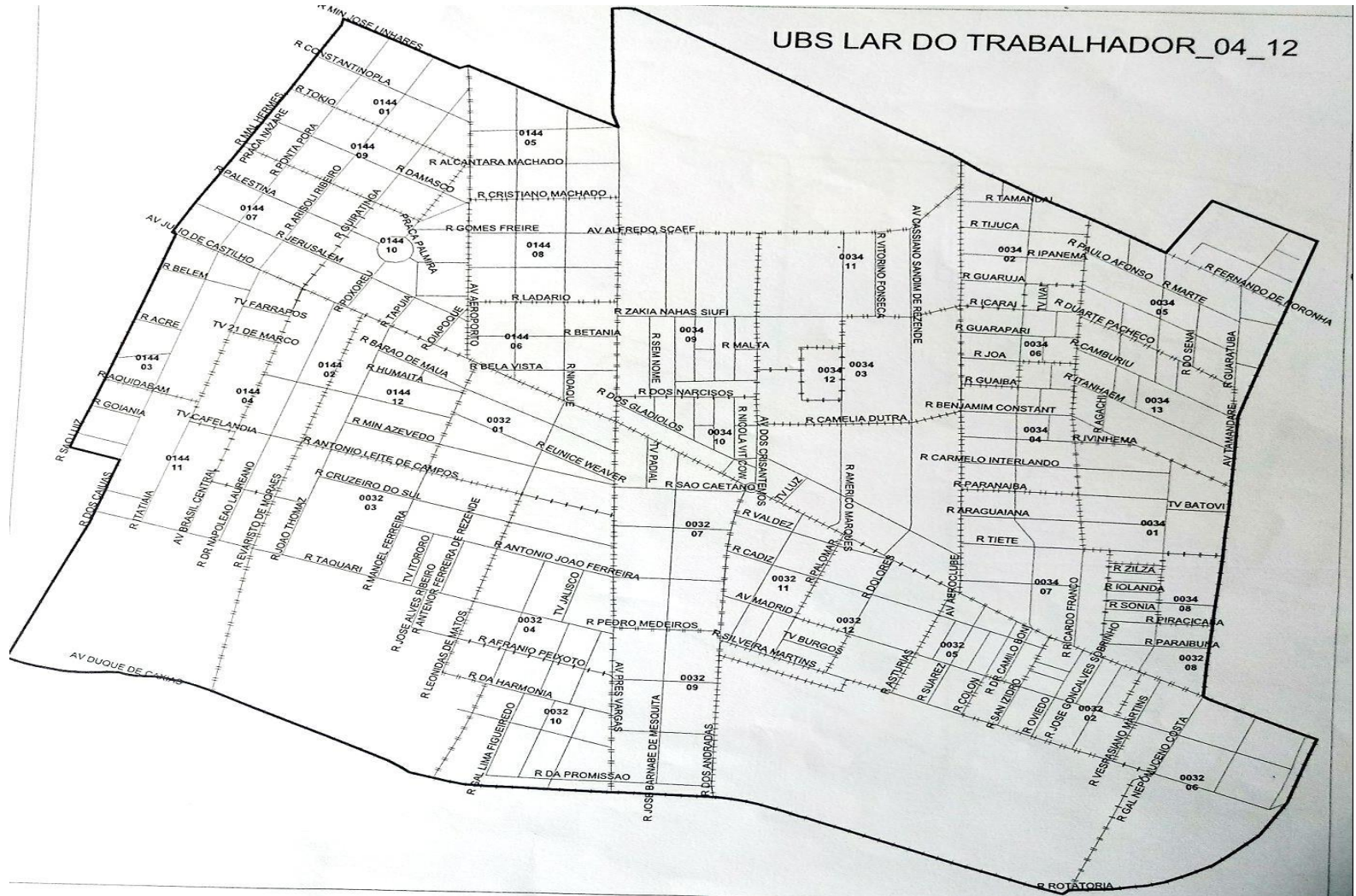
CNES: 0010189 Nome Fantasia: SESAU UBS DR NICOLAU FRAGELLI LAR DO TRABALHADOR CNPJ: --
 Nome Empresarial: MUNICIPIO DE CAMPO GRANDE Natureza jurídica: ADMINISTRAÇÃO PÚBLICA
 Logradouro: RUA DOS NARCISOS Número: 20 Complemento: --
 Bairro: LAR DO TRABALHADOR Município: 500270 - CAMPO GRANDE UF: MS
 CEP: 79110-524 Telefone: 67 2020 1960 Dependência: MANTIDA Reg de Saúde: --
 Tipo de Estabelecimento: CENTRO DE SAUDE/UNIDADE BASICA Subtipo: -- Gestão: MUNICIPAL
 Diretor Clínico/Gerente/Administrador: MARIANA LOPES SOARES DO NASCIMENTO
 Cadastrado em: 07/11/2001 Atualização na base local: 20/05/2020 Última atualização Nacional: 07/06/2020

Horário de Funcionamento:

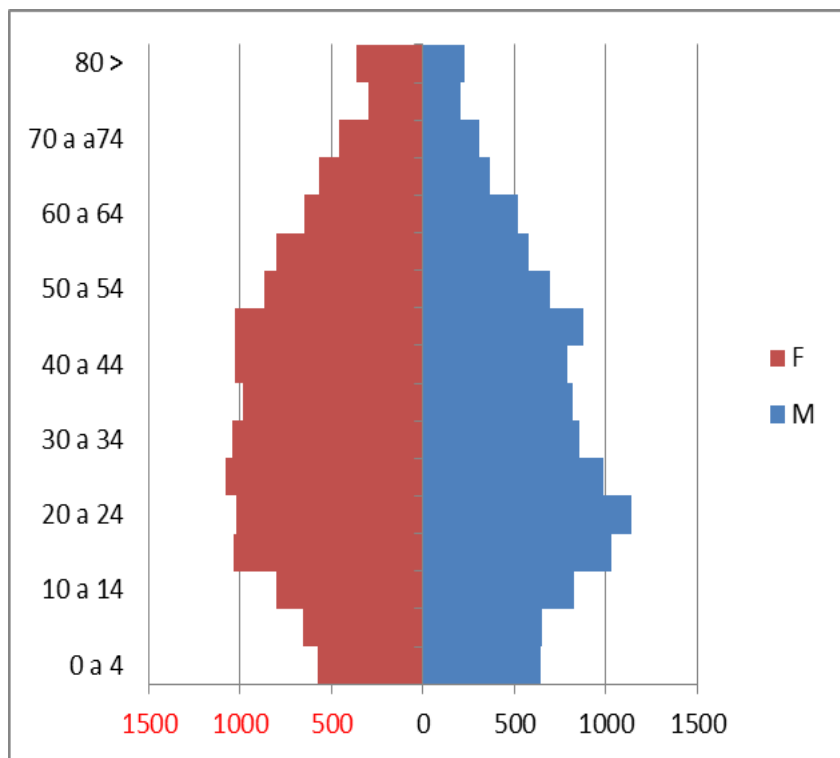
Dia semana	Horário
SEGUNDA-FEIRA	07:00 às 11:00
SEGUNDA-FEIRA	13:00 às 17:00
TERÇA-FEIRA	07:00 às 11:00
TERÇA-FEIRA	13:00 às 17:00
QUARTA-FEIRA	07:00 às 11:00
QUARTA-FEIRA	13:00 às 17:00
QUINTA-FEIRA	07:00 às 11:00
QUINTA-FEIRA	13:00 às 17:00
SEXTA-FEIRA	07:00 às 11:00
SEXTA-FEIRA	13:00 às 17:00

Mapa da Área de Abrangência:

UBS Dr. Nicolau Fragelli - Lar do Trabalhador

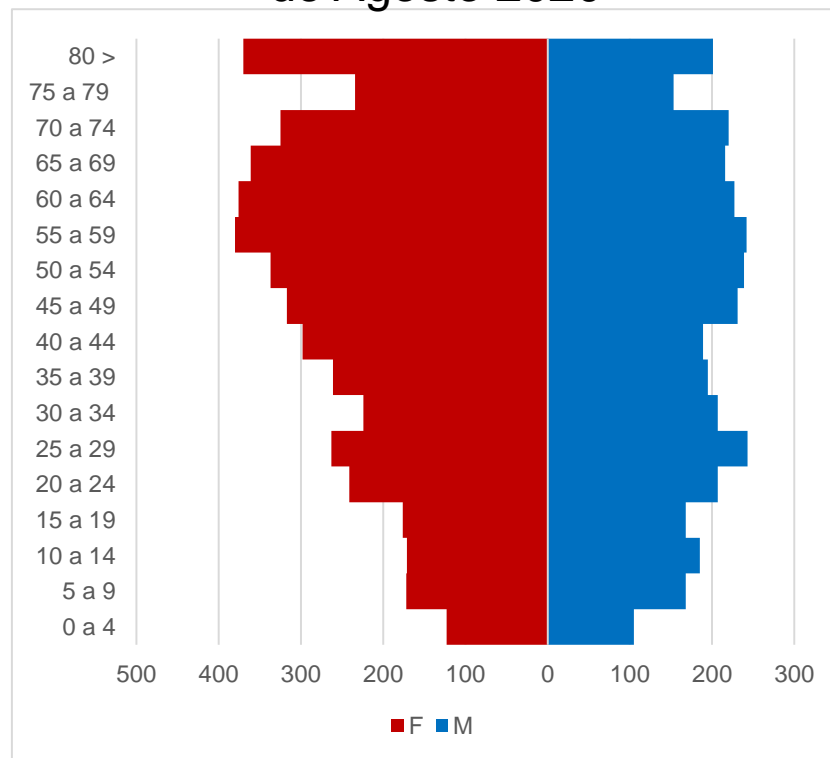


Pirâmide populacional da UBS Lar do Trabalhador - Estimativa SESAU 2019



Fonte: Pirâmide etária população da área de abrangência - IBGE

Pirâmide populacional da UBS Lar do Trabalhador - Cadastrados no e-SUS 31 de Agosto 2020



Fonte: Pirâmide etária da população cadastrada – Fonte PEC – Dados sujeito a alteração.

Cadastrados X População da Área de Abrangência

População da área de abrangência	Pessoas cadastradas	% de pessoas cadastradas	% com plano de saúde
15.358	7.794	50,7%	26%

Equipes de SF	Nº de Pessoas cadastradas	% das pessoas cadastradas com registro raça/cor
Equipe 032	3.066	100%
Equipe 034	2.637	100%
Equipe 144	2.091	100%

Fonte: e-SUS

Cateirômetro da Unidade - 2020	Jan	Fev	Mar	Abr	Mai	JUN
DIUs inseridos	0	0	0	0	0	0
Suturas realizadas	0	0	0	0	0	0
Drenagem de abscesso	0	0	0	0	0	0
Lavagem de ouvido	3	3	3	0	0	2
Remoção de Unha	0	0	0	0	0	0

Fonte: Unidade de Saúde

	Jan ¹	Fev ¹	Mar ¹	Abr ¹	Mai ¹	Jun ¹
Solicitados	99	171	118	22	33	99
Aprovados	47	63	30	04	03	09
Negados	02	02	00	01	01	01
Cancelados	01	01	02	0	0	0
Pendentes	49	105	86	17	33	99
Absenteísmo² (%)	0%	0%	0%	0%	0%	0%

Quantidade de operadores ativos do SISREG

Solicitantes	04
Coordenadores	0
Reguladores	01

ESTRATÉGIAS USADAS PARA REDUÇÃO DAS PENDÊNCIAS E ABSENTEÍSMO:

Busca Ativa através de contato via telefone, nas visitas realizadas pelos ACS com orientação aos pacientes.
 Atualização de dados cadastrais na recepção da Unidade.
 Preenchimento completo e correto dos dados para encaminhamento via SISREG.

1) Os dados da coluna referem-se ao mês de solicitação. A informação deve ser extraída próximo ao dia da apresentação, com citação da data de extração.

2) Absenteísmo está disponível no SISREG com a senha de regulador, dúvidas entrar em contato com a Central ambulatorial. Absenteísmo = não confirmados / execução aprovada no mesmo período X 100 Fonte: SISREG.

	5 consultas (especialidades) mais solicitadas	Quantidade	Tempo médio de agendamento em dias
1	Ortopedista	75	2 Meses
2	Angiologista	9	2 Meses
3	Dermatologista	61	1 Mês
4	Cardiologista	22	2 Meses
5	Cirurgia Geral	22	8 Meses +/-
	5 exames mais solicitados	Quantidade	Tempo médio de agendamento em dias
1	Raio X	163	30 Dias
2	Ultrassom	117	15 Dias
3	Exames Laboratoriais	83	30 Dias
4	Colonoscopia	7	08 Meses
5	Endoscopia	1	06 Meses

	Jan ¹	Fev ¹	Mar ¹	Abr ¹	Mai ¹	Jun ¹
Solicitados	3	4	3	2	0	1
Aprovados	1	2	0	0	0	0
Negados	0	0	0	0	0	0
Cancelados	0	0	0	0	0	1
Pendentes	2	2	3	2	0	1
Absenteísmo² (%)	0%	0%	0%	0%	0%	0%

Quantidade de operadores ativos do SISREG

Solicitantes	1
Coordenadores	0
Reguladores	0

ESTRATÉGIAS USADAS PARA REDUÇÃO DAS PENDÊNCIAS E ABSENTEÍSMO:

Busca Ativa através de contato via telefone, nas visitas realizadas pelos ACS com orientação aos pacientes.
 Atualização de dados cadastrais na recepção da Unidade.
 Preenchimento completo e correto dos dados para encaminhamento via SISREG.

1) Os dados da coluna referem-se ao mês de solicitação. A informação deve ser extraída próximo ao dia da apresentação, com citação da data de extração.

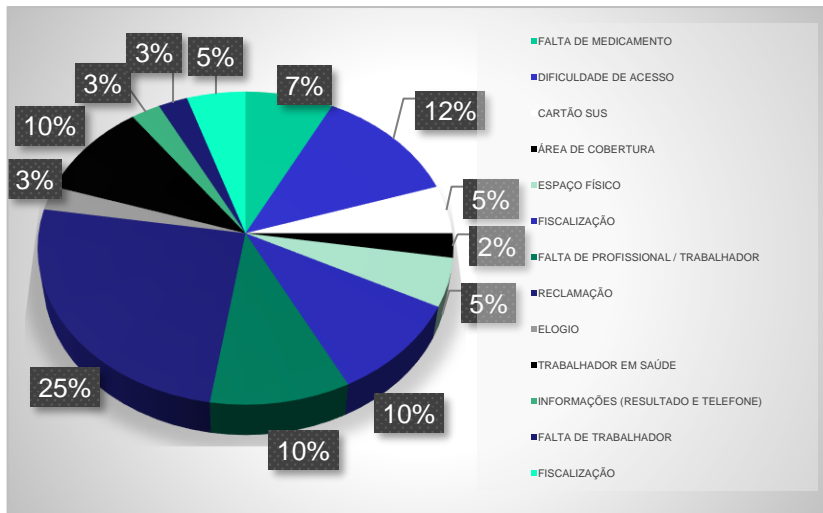
2) Absenteísmo está disponível no SISREG com a senha de regulador, dúvidas entrar em contato com a Central ambulatorial. Absenteísmo = não confirmados / execução aprovada no mesmo período X 100 Fonte: SISREG.

	3 especialidades mais solicitadas	Quantidade	Tempo médio de agendamento em dias
1	Prótese	10 - Mensal	Acima de 01 ano
2	Estomatologia	8 - Mensal	30 Dias
3	Pacientes Especiais	3 - Mensal	30 Dias

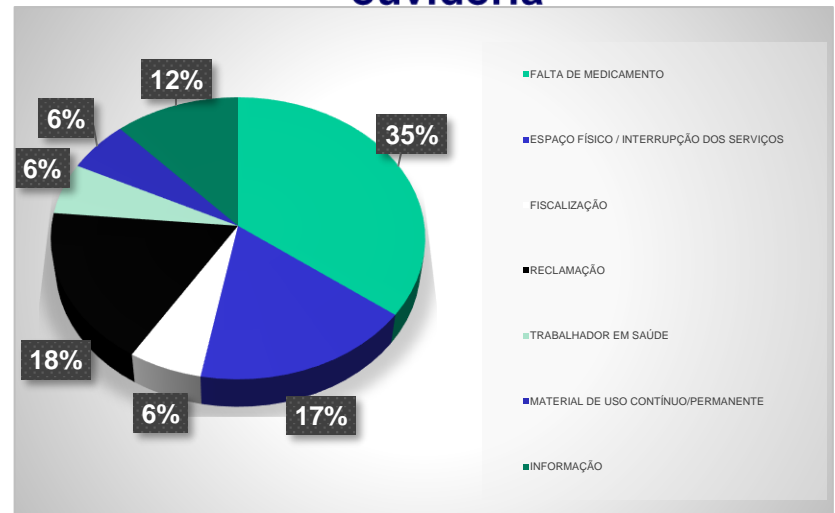
	3 exames mais solicitados	Quantidade	Tempo médio de agendamento em dias
1	Exames de radiologia são solicitados via encaminhamento comum,Referência e contra Referência.	20 - Mensal	10 Dias
2			
3			

	2019	%	1º sem 2020	%
Total de ouvidorias recebidas	69		19	
Total de ouvidorias respondidas	69	100%	19	100%
Total de elogios	6		3	

2019
Principais motivos de ouvidoria



1º sem 2020
Principais motivos de ouvidoria



Data ²	Especifique os setores/ instituições/ equipamentos envolvidos ²
22/01/2020	Conselho Local de Saúde - Reunião realizada na UBS
20/02/2020	Conselho Local de Saúde - Reunião realizada na UBS
19/05/2020	Conselho Local de Saúde - Reunião realizada na UBS

1) Definição de Conselho Local Os conselhos locais garantem o compartilhamento do poder, da análise, da decisão e da avaliação. Toda unidade deve ter Conselho Local com a participação popular; A composição do conselho Local deve garantir que 50% dos participantes sejam usuários O Gerente e o Diretor da unidade devem dirigir o Conselho Sugere-se que todas as equipes de saúde da família tenham representação no Conselho; Deve-se considerar profissionais de Saúde todos que tenham registro no CNES; As reuniões e a fala no Conselho Local devem ser abertas a todos os usuários e profissionais; O número de componentes do co, assim como o calendário de reuniões, deve ser estabelecido em parceria com a comunidade, com registro em ata. Fonte: Carteira de Serviços.

2) Fonte: PEC ou livro ata.

Reuniões com Lideranças Comunitárias - 2020

Data ²	Especifique os setores / Instituições / Equipamentos envolvidos ²
22/05/2020	Reunião com o presidente do bairro Lar do Trabalhador – Sr. Valfrido Jara

1) Definição de Reunião com Lideranças Comunitárias: Diretor/ Gerente se compromete a reunir as lideranças locais mensalmente para prestar contas do funcionamento da unidade, ouvir suas avaliações e apresentar possíveis ajustes de funcionamento.

2) Fonte: PEC ou livro ata.

Cite 2 ações intersectoriais realizadas visando o enfrentamento das vulnerabilidades do território:	Profissionais envolvidos	Público alvo	Principais desafios	Principais resultados
ND	ND	ND	ND	ND
ND	ND	ND	ND	ND

ND= Não Disponível

Alunos/Profissionais/ Preceptores (2020)	TOTAL
De Graduação	0
De Cursos Técnicos	0
De Pós-Graduação/ Residência	0
De Programa “Médicos pelo Brasil”	0
Preceptores	0
	2020
Reuniões de Educação permanente ¹	2
Sessões Clínicas ou grupos de estudo	0

Perfil de Pesquisa (Últimos 2 anos)	TOTAL
Nº de pesquisas em andamento ou realizadas	0
Nº de artigos ou teses que citaram a unidade	0
Nº de trabalhos enviados a Congressos	0
Nº de pesquisas/artigos apresentados para a US/equipes	0
Nº de pesquisas que passaram pelo Centro de Estudos	0

1) Educação Permanente – Ações educativas embasadas na problematização do processo de trabalho em saúde e que tenham como objetivo a transformação das práticas profissionais a partir da demanda das equipes e visando uma constante melhoria da qualidade das ações e serviços de saúde. Saiba mais em: http://bvsmms.saude.gov.br/bvs/publicacoes/cad03_educacao.pdf

	2017	2018	2019	2020
Nº de casos de óbito materno (SIM) ¹	00	00	00	00
Nº de casos de óbito fetal (SIM) ¹	07	00	00	02
Nº de casos de óbito infantil (SIM) ¹	00	00	00	01
Nº de casos de óbito materno discutidos na Comitê Municipal de Prevenção da Mortalidade Materno, Infantil e Fetal	00	00	00	00
Nº de casos de óbitos fetais e infantis discutidos na Comitê Municipal de Prevenção da Mortalidade Materno, Infantil e Fetal	07	00	00	03
Dos casos de óbito materno discutidos na Comitê de Mortalidade, quantos foram para avaliação nas reuniões com a equipe?	00	00	00	00
Dos casos de óbitos fetais e infantis discutidos na Comitê de Mortalidade, quantos foram para avaliação nas reuniões com a equipe?	00	00	00	00

Discussão do caso em equipe apontou que estratégias de enfrentamento no caso de óbitos evitáveis?

- 1 Realização de exame Pré gestação, em especial para mulheres com comorbidades (DM, HAS, Obesidade entre outros);
- 2 Realização completa e adequada do Pré Natal, comparecendo em todas as consultas durante a gestação;
- 3 Acompanhamento em consultas de puericultura, manter o calendário vacinal atualizado – óbitos Infantis.

Cite 3 desdobramentos relacionados à assistência implantados após a discussão do caso na equipe:

- 1 Obter uma gestação segura, com prevenção de maiores comorbidades ;
- 2 Acompanhamento do desenvolvimento da gestação; Evitando assim uma possível prematuridade dos bebês;
- 3 Desenvolvimento seguro e adequado da criança de acordo com a sua idade cronológica.

Ações de Crescimento e Desenvolvimento	2020
Número de Escolas PACTUADAS No território de responsabilidade sanitária da unidade de saúde da família	04
Ações planejadas para o ano	ND
Ações executadas	ND
Número de escolares atingidos	ND

Fonte: Unidade de Saúde

Unidade	Número de Pessoas Tabagistas ¹		Destes, quantos foram captados para o tratamento	
	2019	1º sem 2020	2019	1º sem 2020
UBS Dr. Nicolau Fragelli – Lar do Trabalhador	ND	ND	ND	ND
UBS Dr. Nicolau Fragelli – Lar do Trabalhador	ND	ND	ND	ND

O Programa de Controle de Tabagismo conta com a participação do NASF?	Quais os profissionais do NASF envolvidos?	O Programa de Controle de Tabagismo conta com a participação do Programa Academia ?
ND	ND	ND

Fonte:

1) Farmacia

Atividades Físicas – Até Junho/2020

Programa Academia da Saúde (TODA a prática regular de atividade física realizada pela Unidade de Saúde)	Total de Participantes	Proporção segundo total de participantes (%)	Proporção segundo o total de População cadastrada na Unidade (%)
Grupo de Atividade Física COM Aparelhos e outras atividades SEM aparelhos (Grupos de Caminhada, Alongamento, Ginástica, Dança, Ginástica Laboral, Artes Marciais, etc)	ND	ND	ND
Participantes ≥ 60 anos	ND	ND	ND
Participantes do sexo masculino	ND	ND	
Participantes Sobrepesos (IMC >25 e <30)	ND	ND	
Participantes Obesos (IMC ≥ 30)	ND	ND	
Participantes Hipertensos	ND	ND	ND
Participantes Diabéticos	ND	ND	ND
Participantes Hipertensos com PA controlada	ND	ND	
Participantes Diabéticos com Hb A1c ≤8%	ND	ND	

Fonte: PEC.

ND=Não Disponível

Práticas Integrativas e Complementares - 2020

ND	
ND	
ND	
ND	
ND	

Programação/ meta	Parâmetro	2019	1º sem 2020
Atendimento domiciliar pelo profissional enfermeiro às famílias sob responsabilidade das equipes de atenção básica (ESF)	Decreto 12.005, de 22/12/2005 - 20 visitas/Mês por ESF	3	9
Atendimento domiciliar por profissionais de nível médio às famílias sob responsabilidade das equipes de atenção básica (ESF)	Decreto 12.005, de 22/12/2005 - 10 visitas/Mês por ESF	ND	ND
Atendimento domiciliar por profissionais do serviço social às famílias sob responsabilidade da estratégia de saúde da família (ESF)	20 Visitas/Mês	ND	ND
Atendimento domiciliar pelo profissional médico às famílias sob responsabilidade das equipes de atenção básica (ESF)	Decreto 12.005, de 22/12/2005 - 20 visitas/Mês por ESF	3	13
Atendimento domiciliar pelo profissional odontólogo às famílias sob responsabilidade das equipes de atenção básica (ESF)	Decreto 12.005, de 22/12/2005 - 10 visitas/Mês por ESF	ND	ND

Doenças Transmissíveis: HIV, Sífilis e Hepatites Virais

Exames de realização obrigatória em todas as unidades	1º sem	2º sem	1º sem
	2019	2019	2020
Razão de Testes rápidos para HIV T2 realizados em relação a testes rápidos para HIV T1 positivo ¹	T1/4 T2/2 50%	T1/1 T2/1 50%	T1/3 T2/1 33,3%
Nº de Testes rápidos para Hepatite C positivos	0	0	0
Nº de PCR RNA realizado ²	0	0	0

1) Fonte: Sisloglab e/ou Outros - Cálculo: Numerador: Testes rápidos para HIV T2 realizados/
Denominador: Testes rápidos para HIV T1 positivos realizados

2) Fonte: CVE / IST

Doenças Transmissíveis: Sífilis Gestacional

Sífilis Gestacional	Meta	2018	2019	1º sem
				2020
Nº de casos notificados	-	1	1	2
% de tratamentos prescritos adequadamente às gestantes com sífilis	95%	100%	100%	100%

Fonte: Distrito Sanitário Imbirussu

Doenças Transmissíveis: Sífilis Congênita

Sífilis Congênita	2018	2019	1º sem 2020
Nº de casos notificados de sífilis congênita de crianças do território	0	0	0

Fonte: Distrito Sanitário Imbirussu

Indicadores	Meta	2019	1º sem
			2020
Percentual de cura de casos de tuberculose pulmonar com confirmação laboratorial ¹	>= 75%	100%	66,6%
Proporção de abandono de tratamento de Tuberculose ²	<= 10%	00%	00%
Proporção de cultura de escarro realizada entre os casos de retratamento ³	70%	100%	100%
Proporção de contatos examinados entre os identificados ⁴	70%	100%	100%

Fonte: Distrito Sanitário Imbirussu

1) Cálculo: NUMERADOR: Nº de casos de tuberculose pulmonar com TRM, Baciloscopia ou Cultura positivas encerrados por cura / DENOMINADOR: Nº de casos de tuberculose pulmonar com TRM, Baciloscopia ou Cultura positivas diagnosticados no período X 100
Fonte: SINAN – 2019/Coorte de 01/01/2019 a 31/12/2019. 1º sem 2020/Coorte de 01/01/2020 a 30/06/2020

2) Cálculo: NUMERADOR: Nº de casos de tuberculose encerrados por abandono / DENOMINADOR: Nº de casos de tuberculose diagnosticados no período X 100
Fonte: SINAN – 2019/Coorte de 01/01/2019 a 31/12/2019. 1º sem 2020/Coorte de 01/01/2020 a 30/06/2020

3) Cálculo: NUMERADOR: Nº de casos de tuberculose com tipo de entrada retratamento com resultado de cultura/ DENOMINADOR: Nº de casos de tuberculose com tipo de entrada retratamento X 100
Fonte: SINAN – 2019/Coorte de 01/01/2019 a 31/12/2019. 1º sem 2020/Coorte de 01/01/2020 a 30/06/2020

4) Cálculo: NUMERADOR: Nº de Contatos de casos de tuberculose examinados / DENOMINADOR: Nº de Contatos de casos de tuberculose registrados. Fonte: SINAN - 2019/Coorte de 01/01/2019 a 31/12/2019. 1º sem 2020/Coorte de 01/01/2020 a 30/06/2020

Indicadores	2019
Nº de óbitos com causa básica tuberculose, em residentes da área de abrangência da unidade de saúde em 2019 ¹	0
Nº atual de pessoas em tratamento de Tuberculose em vulnerabilidade para abandono ²	0

Fonte: Distrito Sanitário Imbirussu

1) Fonte: SIM Solicitar informação ao distrito.

2) Situações de vulnerabilidades para o abandono: abandono prévio do tratamento de tuberculose, sem rede familiar e social de apoio, desempregado ou beneficiário de programa de transferência de renda (proxy de baixa renda), PVHIA (pessoa vivendo com HIV ou AIDS) usuários de álcool e/ou outras drogas e transtornos mentais.

Fonte: SINAN (usuário de drogas, morador de rua e beneficiários de programas sociais do governo) e registros da própria equipe.

	Meta	2019
Nº de casos novos de Hanseníase curados ¹		1
Percentual de cura de casos novos de Hanseníase ²	≥90%	100%
Percentual de exame de contatos, de Hanseníase , intradomiciliares examinados ³	80%	100%

Fonte: Distrito Sanitário Imbirussu

CITE 3 ESTRATÉGIAS UTILIZADAS PARA BUSCA DO PACIENTE SINTOMÁTICO DERMATOLÓGICO:

ABORDAGEM DIRETA REALIZADA PELAS VISITAS DOS AGENTES COMUNITÁRIOS DE SAÚDE.

ATIVIDADE EDUCATIVA REALIZADA AOS PACIENTES AGUARDANDO ATENDIMENTO NA UNIDADE.

CAPTAÇÃO DE PACIENTES DURANTE AS CONSULTAS MÉDICAS DE ROTINAS.

1) Total de casos curados em 2019. Fonte: SINAN.

2) Cálculo: Para 2019: NUMERADOR: casos novos PB diagnosticados em 2019 e curados até 31.12.2019 + casos novos MB diagnosticados em 2018 e curados até 31.12.2018 / DENOMINADOR: total de casos novos PB diagnosticados em 2019 + total de casos novos MB diagnosticados em 2018 X 100. Fonte: SINAN

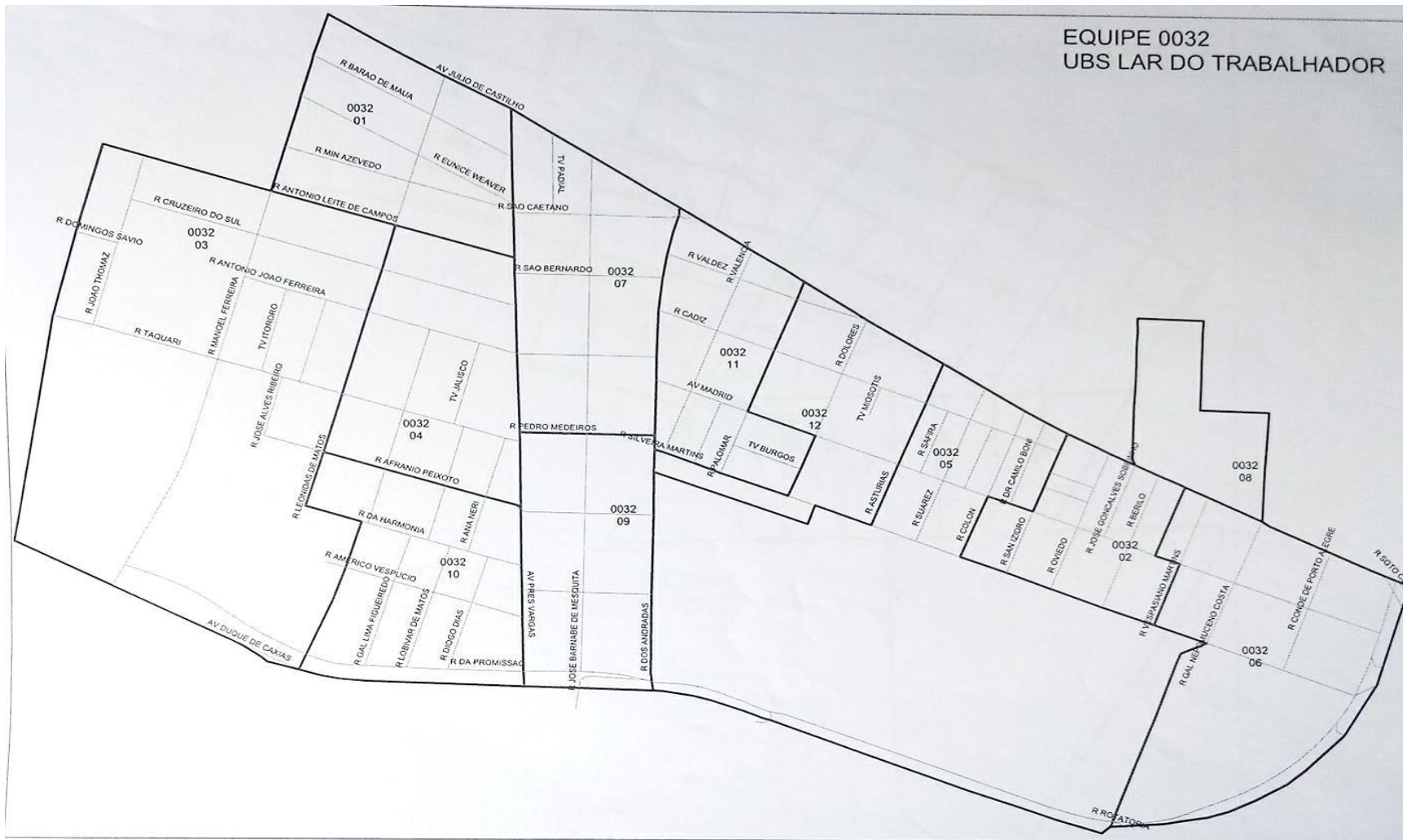
3) Cálculo: NUMERADOR: **Todos os contatos** intradomiciliares examinados de casos novos diagnosticados em 2019/ DENOMINADOR: Total de contatos intradomiciliares registrados de casos novos diagnosticados em 2019 X 100 Fonte: SINAN

ENFERMEIRO: ANDERSON DE ARAÚJO MARTINS



MAPA DA MICRO ÀREA EQUIPE 032

ENFERMEIRO: ANDERSON DE ARAÚJO MARTINS



PROFISSIONAIS	CPF	NOME DA PESSOA	EMAIL PESSOAL (CAMPO DE PREENCHIMENTO OBRIGATORIO)
Enfermeiro - Equipe 032	962.324.551-34	ANDERSON DE ARAÚJO MARTINS	cardososoaresleandro@gmail.com
ACS Microárea 1	026.539.121-04	GABRIEL DE SÁ COSTACURTA	gabriel821@hotmail.com
ACS Microárea 2	584.512.802-53	VERA LUCIA DE SOUZA ROSSATI	verinha_287@hotmail.com
ACS Microárea 3	737.478.581-87	DIRCE BRITES DE OLIVEIRA	dirce_brites@hotmail.com
ACS Microárea 4	024.831.931-02	ERICKA BARBOZA PASSOS	ericka2502@hotmail.com
ACS Microárea 5	028.758.831-77	DIEGO RODRIGUES DE BRITO	diebrito89@gmail.com
ACS Microárea 6	107.343.761-20	ANTONIO CARLOS PODEROSO	antonio_poderoso@hotmail.com
ACS Microárea 7	691.254.811-34	WAGNER SILVA DOS SANTOS	wagners120@hotmail.com
ACS Microárea 8	359.673.148-81	SANNERY DE CABRAL FAGUNDES TEIXEIRA	sannytesc1987@gmail.com
ACS Microárea 9	004.985.091-17	MAIKOL RENAN MENDONÇA	maikolrenan1983@gmail.com
ACS Microárea 10	690.425.191-34	NÚBIA PATRÍCIA FERREIRA IZABEL	nubialisboas@gmail.com
ACS Microárea 11	010.319.211-50	FABIANO BENITES DE BARROS	fabianosas20@hotmail.com
ACS Microárea 12	444.784.701-97	AVANIR CARDOSO ARAUJO	avaniraraujo@hotmail.com
ACE	489.273.921-91	CÉLIO GARCIA PEREIRA	maodeonca71@gmail.com
ACE	021.764.371-01	JOELBERSON TORRES DE GUARDA	joelberson_tores@hotmail.com
ACE	873.890.451-91	MARIA LÚCIA DOS SANTOS BARRETOS LEME	luciabarretolemos@gmail.com

Dia da semana e horário da reunião de equipe:

Segundas 08:00h às 10:00h

1) Reuniões em 2020.

2) Cálculo: nº de reuniões ESF 2020 com participação do NASF / nº de reuniões ESF 2020 X 100.

Nº Reuniões ESF ¹	% de reuniões ¹ ESF com participação do NASF ²
02	Não de aplica

Perfil da população cadastrada

Equipe 032 – Enf^o Anderson

Equipe 032	Número de Pessoas cadastradas
Total	3066

Raça / Cor	Número	Percentual
Preta	79	2,57%
Branca	2001	65,26%
Parda	882	28,76%
Amarela	98	3,19%
Indígena	6	0,19%

	População cadastrada (FICHA A)	População acompanhada (FICHA B)	% de Acompanhados	Meta
Nº de crianças de 0 a 1 ano	12	12	100%	100%
Nº de crianças de 1 a 2 anos	20	20	100%	100%
Nº de gestantes	5	5	100%	100%

	População cadastrada (FICHA A)
Nº de adolescentes 10 a 19 anos	255
Nº de pessoas com 60 anos ou mais	1043
Nº de pessoas com deficiência	66

	% em relação a população cadastrada	Acamado	Restrito ao domicílio
Pessoas com menos de 60 anos	65,98%	1	7
Pessoas com 60 anos ou mais	34,01%	7	23

Número de Beneficiários	Meta(%)	1° sem 2020
Famílias cadastrados no Bolsa Família ¹		39
% Famílias acompanhados no Bolsa Família ¹	85%	100 %
% Beneficiários BF de 0 a 6 anos 11m e 29d acompanhados	85%	100%
% Beneficiários BF gestantes acompanhadas	85%	0

Situação de Saúde e Complicações Doenças Crônicas Não Transmissíveis (DCNT)

Equipe 032 - Enf^o Anderson

DCNT –	Estimativa de pessoas com HAS e DM	Cadastrados	Percentual de Cadastrados	Acompanhados	Percentual de Acompanhados
Hipertensão	800	634	79,5%	634	100%
Diabetes	252	207	82,1%	207	100%

Monitoramento da assistência ao Diabetes	2018	2019	1º trimestre de 2020
Nº de pessoas diabéticas com resultado de HbA1c ≤ 8%	80	66	66

Monitoramento da assistência ao Diabetes - pé diabético (dados cumulativos)	Total
Nº de pessoas diabéticas com avaliação dos pés realizada	2
Nº total de pessoas com amputação por diabetes no território	2

Fonte:

- 1) PEC
- 2) Estimativa de HAS e DM: A partir da população com 18 anos ou mais, utilizar o percentual do relatório Vigitel 2014 para cálculo das pessoas com HAS e DM: 28% para HAS e 7,4% DM. Caso a equipe não tenha disponível a população a população com 18 anos ou mais, poderá utilizar 70,5% da população do território.
- 3) Lista das AIHs com todas as amputações enviadas pela gerência da área técnica de diabetes(2012-2015) e dados do registro da equipe.

Casos	Meta	1º sem2020
Nº de Gestantes com pré-natal encerrado ¹		03
Nº de Gestantes com pré-natal encerrado menores de 20 anos ²		00
Proporção de gestantes com 6 ou mais consultas de PN com registro de PA e testes rápidos ³	70%	77%
Proporção de gestantes com PN iniciado até a 12ª semana de gestação ⁴	80%	15%
Percentual de gestantes encaminhadas para visita à maternidade de referência a partir da 28ª semana de gestação ⁵	90%	100%
Nº de gestantes em acompanhamento de PN no alto risco ⁶		02
Proporção de gestantes com PN no alto risco em acompanhamento conjunto com a APS ⁷	100%	100%

1-4) Fonte:– PEC.

5) Cálculo: NUMERADOR: Nº de gestantes a partir da 28ª semana de gestação agendadas para visita a maternidade / DENOMINADOR: Nº total de gestantes a partir da 28ª semana de gestação X 100 –

6) Fonte: Registro da unidade.

7) Cálculo: Numerador: Nº de gestantes com PN de alto risco em acompanhamento conjunto na APS – Fonte: Ficha B/ Denominador: Nº de gestantes em acompanhamento de PN no alto risco X 100 – Fonte: Registro da unidade.

PREVINE BRASIL

INDICADORES PREVINE BRASIL PARA 2020

(AVALIAÇÃO QUADRIMESTRAL)

	PARÂMETRO	META	PESO	1º Quadrimestre /2020	2º Quadrimestre/ 2020
Proporção de gestantes com pelo menos 6 (seis) consultas pré-natal realizadas, sendo a primeira até a 20ª semana de gestação.	>=80%	60%	1	0%	0%
Proporção de gestantes com realização de exames para sífilis e HIV.	>=95%	60%	1	0%	0%
Proporção de gestantes com atendimento odontológico realizado.	>=90%	60%	2	0%	0%
Cobertura de exame citopatológico.	>=80%	40%	1	0%	1%
Cobertura vacinal de Poliomielite inativada e de Pentavalente.	>=95%	>=95%	2	50%	69%
Percentual de pessoas hipertensas com Pressão Arterial aferida em cada semestre.	>=90%	50%	2	0%	0%
Percentual de diabéticos com solicitação de hemoglobina glicada.	>=90%	50%	1	0%	0%

Foto da equipe 034

ENFº: MARCO TULIO DE ALCANTARA SILVA



Equipe UBS 034 - Enfº Marco Túlio

PROFISSIONAIS	CPF	NOME DA PESSOA	EMAIL PESSOAL (CAMPO DE PREENCHIMENTO OBRIGATORIO)
Enfermeiro - Equipe 034	006.010.751-02	MARCO TÚLIO DE ALCÂNTARA SILVA	alinegutivieira@hotmail.com
ACS Microárea 1	662.290.141-49	MARIZETE DE ARUJO SCHIELLER	marizeted@yahoo.com.br
ACS Microárea 2	030.999.901-40	DANIELLY CRUZ DA SILVA	carpemdanny@gmail.com
ACS Microárea 3	475.140.511-04	ADRIANA PEREIRA MAIA	maya1968@bol.com.br
ACS Microárea 4	694.578.081-34	MAYSA MENA BARRETO YAMADA	maysamena@hotmail.com
ACS Microárea 5	004.624.561-88	ROCHELI GOMES AMORIM	rocheliamorim@gmail.com
ACS Microárea 6	988.839.681-15	LUCIANO ALMEIDA	lucianorodrigues788@hotmail.com
ACS Microárea 7	444.678.181-20	YARA RODRIGUES	yarapedagogia67@gmail.com
ACS Microárea 8	938.251.531-34	THIAGO LIMA COUTO ALMEIDA	tlca83ms@gmail.com
ACS Microárea 9	011.250.331-42	IAMANJÁ VANESSA DA SILVA LEAL	nessaleallima@hotmail.com
ACS Microárea 10	506.933.451-87	MARCIO OJEDA VILALBA	marciobrutalgore@gmail.com
ACS Microárea 11	569.347.771-15	MARIA HELENA SUYAMA	luams1972@gmail.com
ACS Microárea 12	019.525.541-01	EVELYN DA CRUZ ROMA	evelyn.roma@hotmail.com
ACE	200.194.831-04	CELEGILDO DE BARROS CALÇAS	celegildocalcasbarros@gmail.com
ACE	795.792.131-00	PATRICIA CRETO CAVALHEIRO	patticavalheiros@gmail.com
ACE	688.592.791-00	ROSELI DOMINGOS MACHADO BARBOSA	rosadbarbosa@hotmail.com

Dia da semana e horário da reunião de equipe:
Quartas 13:00h às 15:00h

1) Reuniões em 2020.

2) Cálculo: nº de reuniões ESF 2020 com participação do NASF / nº de reuniões ESF 2020 X 100.

Nº Reuniões ESF ¹	% de reuniões ¹ ESF com participação do NASF ²
2	Não se aplica

42

Perfil da população cadastrada

Equipe 034 – Enf^o Marco Tulio

Equipe 032	Número de Pessoas cadastradas
Total	2637

Raça / Cor	Número	Percentual
Preta	54	2,04
Branca	1505	57,07
Parda	1004	38,07
Amarela	71	2,69
Indígena	3	0,11

	População cadastrada (FICHA A)	População acompanhada (FICHA B)	% de Acompanhados	Meta
Nº de crianças de 0 a 1 ano	11	11	100%	100%
Nº de crianças de 1 a 2 anos	19	19	100%	100%
Nº de gestantes	7	7	100%	100%

Perfil da população cadastrada

Equipe 034 – Enf^o Marco Tulio

	População cadastrada (FICHA A)
Nº de adolescentes 10 a 19 anos	233
Nº de pessoas com 60 anos ou mais	839
Nº de pessoas com deficiência	116

	% em relação a população cadastrada	Acamado	Restrito ao domicílio
Pessoas com menos de 60 anos	68,1%	1	7
Pessoas com 60 anos ou mais	31,8	6	19

Número de Beneficiários	Meta(%)	1° sem 2020
Famílias cadastrados no Bolsa Família ¹		27
% Famílias acompanhados no Bolsa Família ¹	85%	100%
% Beneficiários BF de 0 a 6 anos 11m e 29d acompanhados	85%	100%
% Beneficiários BF gestantes acompanhadas	85%	100%

1) Fonte: INTRANET

DCNT –	Estimativa de pessoas com HAS e DM	Cadastrados	Percentual de Cadastrados	Acompanhados	Percentual de Acompanhados
Hipertensão	731	578	79%	578	100%
Diabetes	293	220	75%	220	100%

Monitoramento da assistência ao Diabetes	2018	2019	1º trimestre de 2020
Nº de pessoas diabéticas com resultado de HbA1c ≤ 8%	80	66	66

Monitoramento da assistência ao Diabetes - pé diabético (dados cumulativos)	Total
Nº de pessoas diabéticas com avaliação dos pés realizada	6
Nº total de pessoas com amputação por diabetes no território	2

Fonte:

- 1) PEC
- 2) Estimativa de HAS e DM: A partir da população com 18 anos ou mais, utilizar o percentual do relatório Vigitel 2014 para cálculo das pessoas com HAS e DM: 28% para HAS e 7,4% DM. Caso a equipe não tenha disponível a população a população com 18 anos ou mais, poderá utilizar 70,5% da população do território.
- 3) Lista das AIHs com todas as amputações enviadas pela gerência da área técnica de diabetes(2012-2015) e dados do registro da equipe.

Casos	Meta	1º sem2020
Nº de Gestantes com pré-natal encerrado ¹		02
Nº de Gestantes com pré-natal encerrado menores de 20 anos ²		01
Proporção de gestantes com 6 ou mais consultas de PN com registro de PA e testes rápidos ³	70%	100%
Proporção de gestantes com PN iniciado até a 12ª semana de gestação ⁴	80%	25%
Percentual de gestantes encaminhadas para visita à maternidade de referência a partir da 28ª semana de gestação ⁵	90%	100%
Nº de gestantes em acompanhamento de PN no alto risco ⁶		00
Proporção de gestantes com PN no alto risco em acompanhamento conjunto com a APS ⁷	100%	00

1-4) Fonte:– PEC.

5) Cálculo: NUMERADOR: Nº de gestantes a partir da 28ª semana de gestação agendadas para visita a maternidade / DENOMINADOR: Nº total de gestantes a partir da 28ª semana de gestação X 100 –

6) Fonte: Registro da unidade.

7) Cálculo: Numerador: Nº de gestantes com PN de alto risco em acompanhamento conjunto na APS – Fonte: Ficha B/ Denominador: Nº de gestantes em acompanhamento de PN no alto risco X 100 – Fonte: Registro da unidade.

PREVINE BRASIL

INDICADORES PREVINE BRASIL PARA 2020

(AVALIAÇÃO QUADRIMESTRAL)

	PARÂMETRO	META	PESO	1º Quadrimestre /2020	2º Quadrimestre/ 2020
Proporção de gestantes com pelo menos 6 (seis) consultas pré-natal realizadas, sendo a primeira até a 20ª semana de gestação.	>=80%	60%	1	0%	25%
Proporção de gestantes com realização de exames para sífilis e HIV.	>=95%	60%	1	0%	0%
Proporção de gestantes com atendimento odontológico realizado.	>=90%	60%	2	0%	25%
Cobertura de exame citopatológico.	>=80%	40%	1	0%	1%
Cobertura vacinal de Poliomielite inativada e de Pentavalente.	>=95%	>=95%	2	50%	69%
Percentual de pessoas hipertensas com Pressão Arterial aferida em cada semestre.	>=90%	50%	2	0%	0%
Percentual de diabéticos com solicitação de hemoglobina glicada.	>=90%	50%	1	0%	0%

Foto da equipe 144

ENF^ª: CRISTIANE MICHELE FUCHS WEIS KIPPER



Equipe UBS 144

ENF^a: CRISTIANE MICHELE FUCHS WEIS KIPPER

PROFISSIONAIS	CPF	NOME DA PESSOA	EMAIL PESSOAL (CAMPO DE PREENCHIMENTO OBRIGATORIO)
Enfermeiro - Equipe 144	857.981.771-49	SIMONE PEREIRA DE ALBUQUERQUE OLIVEIRA	antoniomoraes1978@gmail.com
ACS Microárea 1	002.697.791-59	JOSE RENATO BARBOSA VALERO	esojotaner@hotmail.com
ACS Microárea 2	000.412.881-81	LETÍCIA LIMA DE OLIVEIRA	leticialima3082.bt@gmail.com
ACS Microárea 3	613.972.291-87	HUGO LEONARDO FRANCO LEAL	hugobeal@yahoo.com.br
ACS Microárea 4	881.945.661-34	ANA PAULA DA SILVA BASILIO ARGUELHO	anapaulabasilioarguelho@hotmail.com
ACS Microárea 5	008.690.541-47	RENATA SILVA SANTOS	renata_3600@hotmail.com
ACS Microárea 6	002.915.811-70	JUSLEY MOURA DSOS SANTOS	ju.jjoao.pedro@gmail.com
ACS Microárea 7	410.982.346-34	ZENIO GARCIA DA COSTA	zg-costa@hotmail.com
ACS Microárea 8	002.999.981-26	DEMIS DE OLIVEIRA	demis84@gmail.com
ACS Microárea 9	032.299.411-01	BRUNA MARÇAL DAS NEVES	bru_max_n@hotmail.com
ACS Microárea 10	422.146.101-20	ROSILÉIA DIAS GALVÃO	rosileia.galvao.68@hotmail.com
ACS Microárea 11	725.757.001-91	WELLINGTON CAETANO FLORES	caetanofcf@gmail.com
ACS Microárea 12	025.099.781-95	LUIZ HENRIQUE FERREIRA BARBOSA	luizhenrique444@hotmail.com
ACE	877.567.571-49	DIOGO DA SILVA SARMENTO	diogosilvasarmento@hotmail.com
ACE	007.837.251-83	EDUARDO ELIAS DOS SANTOS	edupalmeirasaz9@gmail.com
ACE	056.488.341-79	JOHN WENDER DOMINGUES MACHADO DE SOUZA	johnwendersouza@hotmail.com

Nº Reuniões ESF ¹	% de reuniões ¹ ESF com participação do NASF ²
2	Não se aplica

Dia da semana e horário da reunião de equipe:
Sextas 13:00h às 15:00h

1) Reuniões em 2020.

2) Cálculo: nº de reuniões ESF 2020 com participação do NASF / nº de reuniões ESF 2020 X 100.

52

ENF^a: CRISTIANE MICHELE FUCHS WEIS KIPPER

Equipe 032	Número de Pessoas cadastradas
Total	2091

Raça / Cor	Número	Percentual
Preta	75	3,58%
Branca	1165	55,71%
Parda	807	38,59%
Amarela	44	2,10%
Indígena	0	0%

	População cadastrada (FICHA A)	População acompanhada (FICHA B)	% de Acompanhados	Meta
Nº de crianças de 0 a 1 ano	5	5	100%	100%
Nº de crianças de 1 a 2 anos	21	21	100%	100%
Nº de gestantes	2	2	100%	100%

	População cadastrada (FICHA A)
Nº de adolescentes 10 a 19 anos	186
Nº de pessoas com 60 anos ou mais	726
Nº de pessoas com deficiência	73

	% em relação a população cadastrada	Acamado	Restrito ao domicílio
Pessoas com menos de 60 anos	65,2%	5	7
Pessoas com 60 anos ou mais	34,7%	6	27

Número de Beneficiários	Meta(%)	1° sem 2020
Famílias cadastrados no Bolsa Família ¹		65
% Famílias acompanhados no Bolsa Família ¹	85%	100%
% Beneficiários BF de 0 a 6 anos 11m e 29d acompanhados	85%	100%
% Beneficiários BF gestantes acompanhadas	85%	0

1) Fonte: INTRANET

DCNT –	Estimativa de pessoas com HAS e DM	Cadastrados	Percentual de Cadastrados	Acompanhados	Percentual de Acompanhados
Hipertensão	542	501	92,4%	501	100%
Diabetes	243	213	87,6%	213	100%

Monitoramento da assistência ao Diabetes	2018	2019	1º trimestre de 2020
Nº de pessoas diabéticas com resultado de HbA1c ≤ 8%	80	66	66

Monitoramento da assistência ao Diabetes - pé diabético (dados cumulativos)	Total
Nº de pessoas diabéticas com avaliação dos pés realizada	3
Nº total de pessoas com amputação por diabetes no território	1

Fonte:

- 1) PEC
- 2) Estimativa de HAS e DM: A partir da população com 18 anos ou mais, utilizar o percentual do relatório Vigitel 2014 para cálculo das pessoas com HAS e DM: 28% para HAS e 7,4% DM. Caso a equipe não tenha disponível a população a população com 18 anos ou mais, poderá utilizar 70,5% da população do território.
- 3) Lista das AIHs com todas as amputações enviadas pela gerência da área técnica de diabetes(2012-2015) e dados do registro da equipe.

Casos	Meta	1º sem2020
Nº de Gestantes com pré-natal encerrado ¹		0
Nº de Gestantes com pré-natal encerrado menores de 20 anos ²		0
Proporção de gestantes com 6 ou mais consultas de PN com registro de PA e testes rápidos ³	70%	0%
Proporção de gestantes com PN iniciado até a 12 ^a semana de gestação ⁴	80%	0%
Percentual de gestantes encaminhadas para visita à maternidade de referência a partir da 28 ^a semana de gestação ⁵	90%	0%
Nº de gestantes em acompanhamento de PN no alto risco ⁶		00
Proporção de gestantes com PN no alto risco em acompanhamento conjunto com a APS ⁷	100%	0

1-4) Fonte:– PEC.

5) Cálculo: NUMERADOR: Nº de gestantes a partir da 28^a semana de gestação agendadas para visita a maternidade / DENOMINADOR: Nº total de gestantes a partir da 28^a semana de gestação X 100 –

6) Fonte: Registro da unidade.

7) Cálculo: Numerador: Nº de gestantes com PN de alto risco em acompanhamento conjunto na APS – Fonte: Ficha B/ Denominador: Nº de gestantes em acompanhamento de PN no alto risco X 100 – Fonte: Registro da unidade.

PREVINE BRASIL

INDICADORES PREVINE BRASIL PARA 2020

(AVALIAÇÃO QUADRIMESTRAL)

	PARÂMETRO	META	PESO	1º Quadrimestre /2020	2º Quadrimestre/ 2020
Proporção de gestantes com pelo menos 6 (seis) consultas pré-natal realizadas, sendo a primeira até a 20ª semana de gestação.	>=80%	60%	1	0%	25%
Proporção de gestantes com realização de exames para sífilis e HIV.	>=95%	60%	1	0%	0%
Proporção de gestantes com atendimento odontológico realizado.	>=90%	60%	2	0%	25%
Cobertura de exame citopatológico.	>=80%	40%	1	1%	1%
Cobertura vacinal de Poliomielite inativada e de Pentavalente.	>=95%	>=95%	2	50%	69%
Percentual de pessoas hipertensas com Pressão Arterial aferida em cada semestre.	>=90%	50%	2	0%	9%
Percentual de diabéticos com solicitação de hemoglobina glicada.	>=90%	50%	1	0%	13%

CATEGORIA PROFISSIONAL	NOME	E-MAIL
ND	ND	ND
ND	ND	ND
ND	ND	ND

Dia da semana e horário da reunião de equipe NASF: (mesmo que seja realizada em outra unidade)

Mapeamento atividades da equipe do NASF na unidade

TURNO	SEGUNDA	TERÇA	QUARTA	QUINTA	SEXTA
MANHÃ	ND	ND	ND	ND	ND
ND					
TARDE	ND	ND	ND	ND	ND

1) Descrever as atividades desenvolvidas na unidade pela equipe NASF. Ao lado de cada tipo de atividade, colocar as categorias envolvidas. Ex.: Na segunda feira de manhã são realizados dois grupos, um pela nutricionista e outro pela psicóloga. Deverá vir assim descrito: Grupo (Nutricionista e Psicóloga)

Indicadores de Produção

Programação/ meta	Parâmetro	2019	1º sem 2020
Consultas de enfermagem às gestantes de risco habitual	2 consultas para 100% das gestantes	138	5
Consultas médicas às gestantes de risco habitual	4 consultas para 100% das gestantes	536	0
Consulta odontológica às gestantes	1 consulta para 100% das gestantes	18	11
Consulta de puerpério	1 consulta de puerpério para 100% das gestantes	48	0
Visita domiciliar para puérpera na primeira semana pós parto	1 visita domiciliar para 100 % puérperas	1	0

Fonte: Intranet / e-SUS

Programação/ meta	Parâmetro	2019	1º sem 2020
Atendimento ao idoso (consultas médicas, de enfermagem, visitas domiciliares)	04 atendimentos/ano para 100% da população idosa cadastrada	6099	3.109

Fonte: Intranet / e-SUS

Programação/ meta	Parâmetro	2019	1º sem 2020
Consulta de enfermagem em Hipertensão	1 consulta/ano por paciente cadastrado	230	12
Consulta de enfermagem em Diabetes	1 consulta/ano por paciente cadastrado.	24	8
Consulta médica em Hipertensão	2 consultas/ano por paciente cadastrado.	2062	543
Consulta médica em Diabetes	2 consultas/ano por paciente cadastrado.	367	197
Avaliação em pé de risco em pacientes portadores de diabetes	2 consultas/ano por paciente cadastrado.	39	0
	1 avaliação/ano por paciente cadastrado.		

Fonte: Intranet / e-SUS

Programação/ meta	Parâmetro	2019	1º sem 2020
Consulta de enfermagem (puericultura) às crianças menores de dois anos (0 a 1 ano)	2 consultas/ano por paciente cadastrado	49	3
Consulta médica (puericultura) às crianças menores de dois anos (0 a 1 ano)	5 consultas/ano por paciente cadastrado	0	0
Consulta médica de atenção básica às crianças menores de cinco anos (0-4 anos)	1 consulta/ano por paciente cadastrado	6	1
Consulta do RN com realização do teste no pezinho	100 % de nascidos vivos de mães cadastradas	3	30

Fonte: Intranet / e-SUS

Programação/ meta	Parâmetro	2019	1º sem 2020
Consultas farmacêuticas na atenção básica	8 Consultas Farmacêuticas/Mês - unidades que possuem farmácia clínica implantada	0	1

Fonte: Intranet / e-SUS

Números de Testes Rápidos para as ISTs - Jan a Jun. de 2020

	Jan	Fev	Mar	Abr	Mai	Jun
Teste 1 HIV	19	9	16	12	11	15
TESTE 2 HIV	1	0	0	0	0	0
SÍFILIS	19	9	16	12	12	14
HEPATITE B	19	9	16	12	12	14
HEPATITE C	19	9	16	12	12	14

Fonte: Intranet / e-SUS

	Jan	Fev	Mar	Abr	Mai	Jun
Nº DE GESTANTE COM 6 OU MAIS CONSULTAS DE PRÉ-NATAL NA APS	5	1	6	8	5	5

Fonte: Intranet / e-SUS

Saúde na Hora

SAÚDE BUCAL – Foto da Equipe

(Imagem autorizada pela paciente)



Equipamentos: N° equipos 01/ N° equipes ESF 03 / N° equipes ESB 01

Equipes Saúde Bucal	Nome	E-mail
Cirurgião Dentista	Juceli Gemeli da Silva Portugal	juceliport@hotmail.com
ASB	Simone da Silva Faustino	Simone.faustino2307@gmail.com

	2019	1º semestre 2020
<p>1) Desenvolve ações de saúde bucal nos ambientes escolares</p> <p>Realiza ações educativas com escovação supervisionada, com fornecimento de escovas Realizar levantamento epidemiológico</p>	0	0
<p>2) Desenvolve ações para o diagnóstico precoce, ou seja, faz busca ativa de lesões de boca</p> <p>Ações educativas, individualizadas e/ou em grupo articuladas com o grupo de tabagismo, diagnóstico e encaminhamento para os CEOS (via sisreg) e acompanhamento do paciente</p>	16	04
<p>3) Desenvolve ações saúde bucal para o acompanhamento de gestantes</p> <p>Ações educativas e preventivas, assim como agendamento para o tratamento e encaminhamento para os CEOS, quando necessário Realiza busca ativa de gestantes faltosas</p>	18	11

	Meta	2019	1º
			semestre 2020
4) Nº de extrações dentárias/total de procedimentos individuais preventivos e curativos realizados	<6%	2,5%	3,5%
5) Nº de escovações supervisionadas coletivas realizadas, na unidade, em um determinado período	-	ND	ND
6) Cobertura de atendimento odontológico: equipe saúde bucal / ESF x população adstrita cadastrada da unidade	-	832	2.598
7) Razão entre tratamentos concluídos e primeiras consultas odontológicas programáticas	60%	68,5%	69,8%
8) Cobertura de primeira consulta odontológica programática: nº de primeira consulta / população da área adstrita cadastrada na unidade.	15%	23,6%	0,8%

Obrigada!!!

UBS Dr. Nicolau Fragelli

(Lar do Trabalhador)

