


UBS Jair Garcia de Freitas - 26 de Agosto



1º Seminário de Gestão / Accountability - 2020



Gerente: Fábio Luís Guerreiro Botelho

Equipe da Unidade:



CNES | Cadastro Nacional de Estabelecimento de Saúde

Ministério da Saúde (MS)
Secretaria de Atenção à Saúde (SAS)
Departamento de Regulação, Avaliação e Controle de Sistemas (DRAC)
Coordenação-Geral de Sistemas de Informação (CGSI)

Ficha de Estabelecimento Identificação

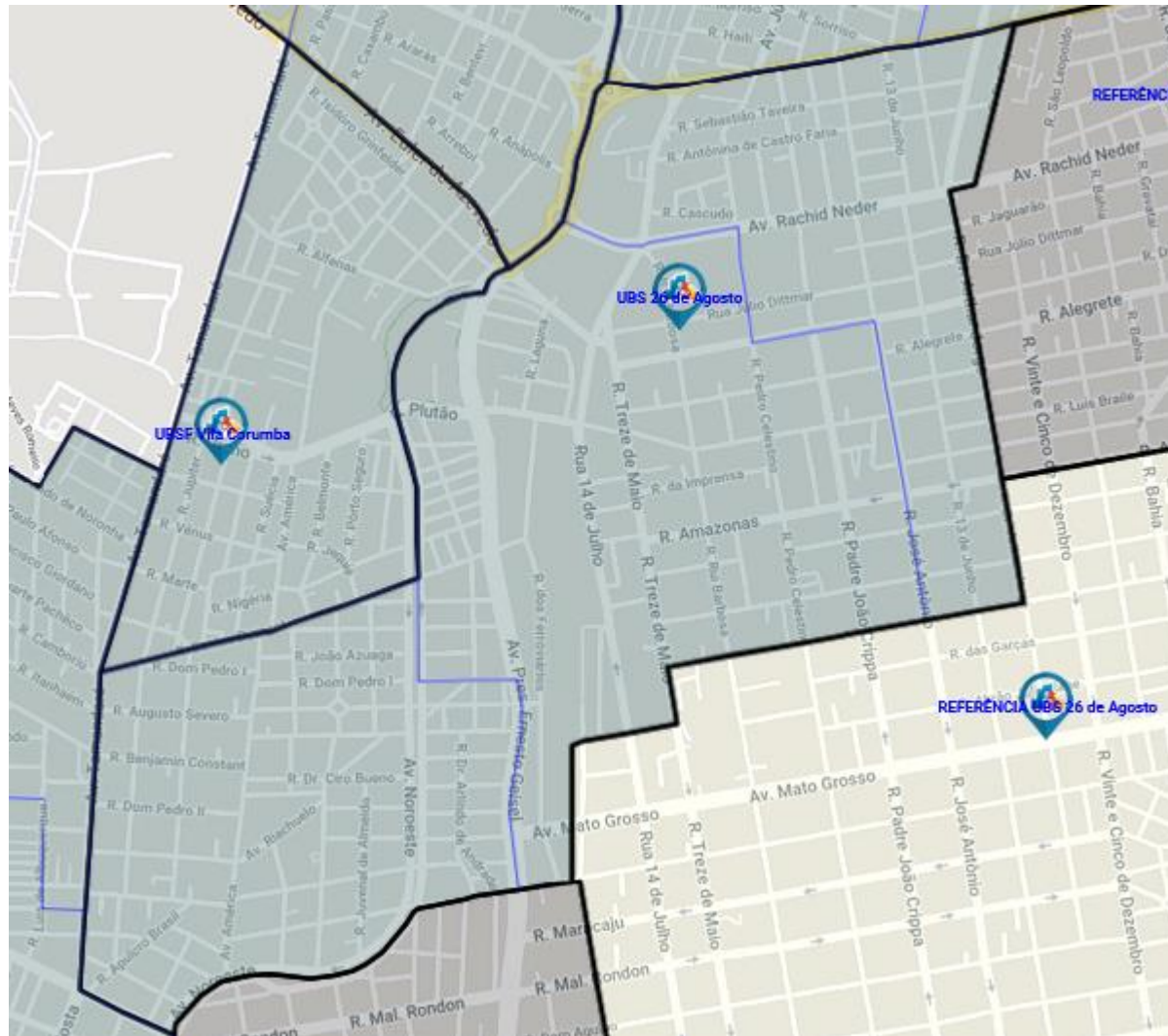
Data: 20/07/2020

CNES: 0010227 Nome Fantasia: SESAU UBS JAIR GARCIA DE FREITAS 26 DE AGOSTO CNPJ: --
 Nome Empresarial: MUNICIPIO DE CAMPO GRANDE Natureza jurídica: ADMINISTRAÇÃO PÚBLICA
 Logradouro: RUA RUI BARBOSA Número: 4670 Complemento: --
 Bairro: SAO FRANCISCO Município: 500270 - CAMPO GRANDE UF: MS
 CEP: 79002-367 Telefone: (67)2020-1931 Dependência: MANTIDA Reg de Saúde: --
 Tipo de Estabelecimento: CENTRO DE SAUDE/UNIDADE BASICA Subtipo: -- Gestão: MUNICIPAL
 Diretor Clínico/Gerente/Administrador: FABIO LUIS GUERREIRO BOTELHO
 Cadastrado em: 07/11/2001 Atualização na base local: 30/06/2020 Última atualização Nacional: 17/07/2020

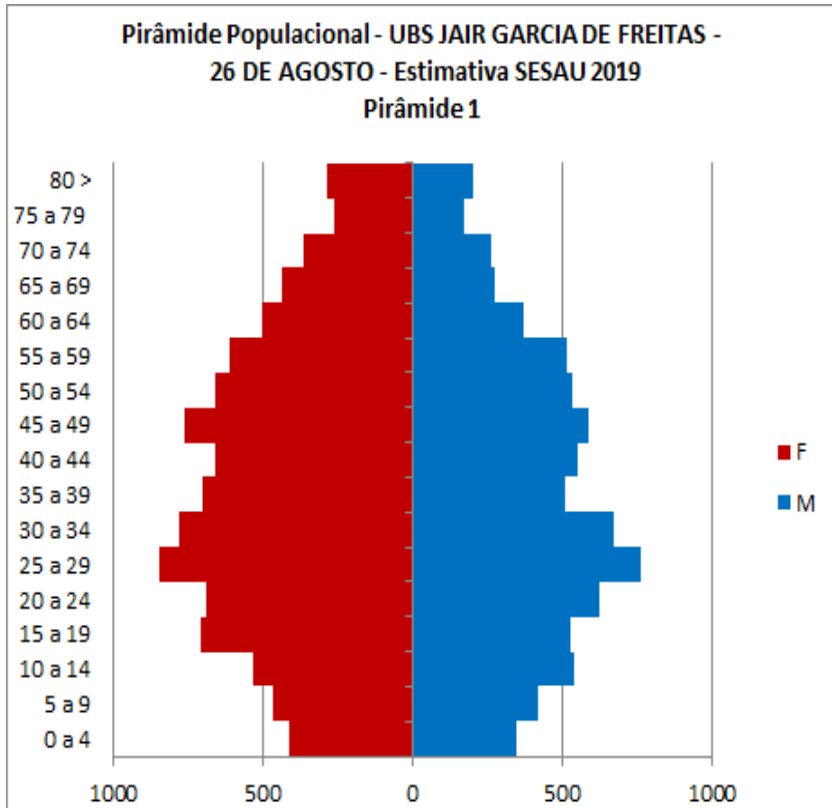
Horário de Funcionamento:

Dia semana	Horário
SEGUNDA-FEIRA	07:00 às 17:00
TERÇA-FEIRA	07:00 às 17:00
QUARTA-FEIRA	07:00 às 17:00
QUINTA-FEIRA	07:00 às 17:00
SEXTA-FEIRA	07:00 às 17:00

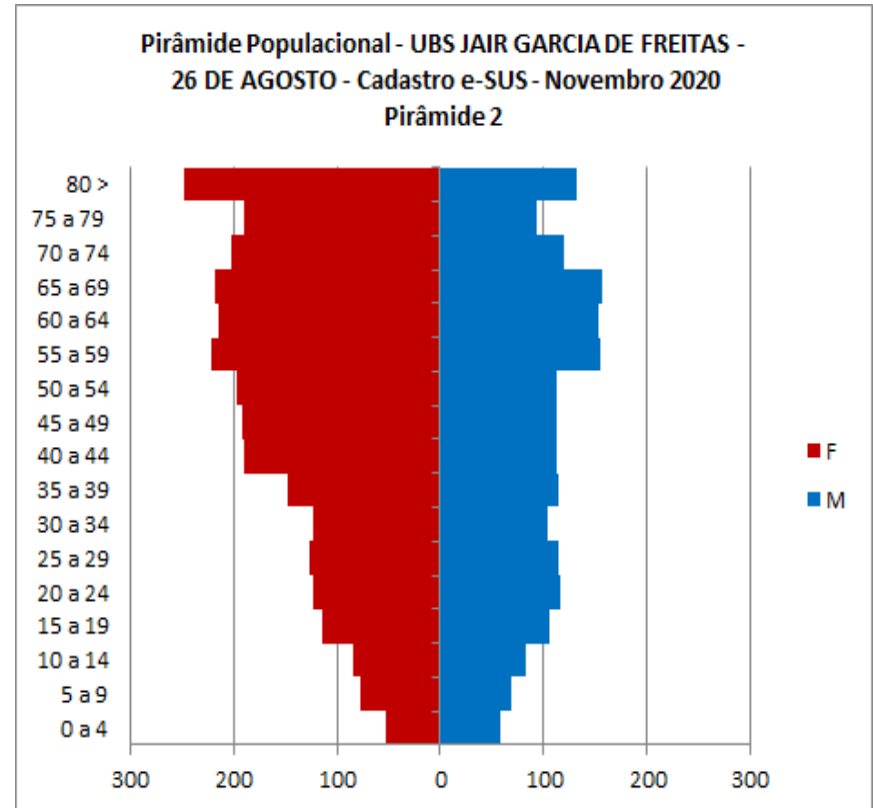
Mapa da Área de Abrangência:



Perfil da População da Área de Abrangência x População Cadastrada - SISAB- (pirâmide por sexo e faixa etária)



Fonte: CGSTI/SESAU/PMCG



Fonte: e-SUS dados sujeitos a revisão

Cadastrados X População da Área de Abrangência

População da área de abrangência	Pessoas cadastradas	% de pessoas cadastradas	% com plano de saúde
18.202	4.546	21,66%	14,55%

Equipes de SF	Nº de Pessoas cadastradas	% das pessoas cadastradas com registro raça/cor
Total - 3 equipes		
Equipe 88 - Enf Flávia	1.259	100%
Equipe 86 - Enf Andréa	1.963	100%
Equipe 165 - Enf Kátilla	1.314	100%

Cateirômetro da Unidade - 2020	Jan	Fev	Mar	Abr	Mai	Jun
DIUs inseridos	00	00	00	00	00	00
Suturas realizadas	00	00	00	00	00	00
Drenagem de abscesso	00	00	00	00	00	00
Lavagem de ouvido	00	00	00	00	00	00
Remoção de Unha	00	00	00	00	00	00

	Jan ¹	Fev ¹	Mar ¹	Abr ¹	Mai ¹	Jun ¹
Solicitados	940	571	514	34	48	112
Aprovados	687	321	288	23	21	60
Negados	13	10	6	1	3	3
Cancelados	4	7	66	3	3	6
Pendentes	263	233	154	7	21	43
Absenteísmo² (%)	10,18%	6,65%	9,37%	17,64%	14,28%	21,66%

Quantidade de operadores ativos do SISREG

Solicitantes	07
Coordenadores	02
Reguladores	01

ESTRATÉGIAS USADAS PARA REDUÇÃO DAS PENDÊNCIAS E ABSENTEÍSMO:

Busca ativa através de contato via telefone.

Visitas realizadas pelos ACS com orientação aos pacientes.

Atualização de dados cadastrais na recepção da Unidade.

1) Os dados da coluna referem-se ao mês de solicitação. A informação deve ser extraída próximo ao dia da apresentação, com citação da data de extração.

2) Absenteísmo está disponível no SISREG com a senha de regulador, dúvidas entrar em contato com a Central ambulatorial. Absenteísmo = não confirmados / execução aprovada no mesmo período X 100 Fonte: SISREG.

	5 consultas (especialidades) mais solicitadas	Quantidade Média mês	Tempo médio de agendamento em dias
1	Oftalmologia	71	60 dias
2	Cardiologia	37	13 dias
3	Ortopedia	33	65 dias
4	Dermatologia	32	42 dias
5	Urologia	17	31 dias
	5 exames mais solicitados	Quantidade média mês	Tempo médio de agendamento em dias
1	Exames Ultrassonográficos	178	De 15 a 180 dias
2	Exames Radiográficos	153	De 05 a 15 dias
3	Eletrocardiograma	64	De 25 a 50 dias
4	Mamografia	35	Imediato
5	Densitometria	25	60 dias

	Jan ¹	Fev ¹	Mar ¹	Abr ¹	Mai ¹	Jun ¹
Solicitados	1	3	2	0	0	1
Aprovados	1	1	1	0	0	1
Negados	0	0	0	0	0	0
Cancelados	0	0	0	0	0	0
Pendentes	0	2	1	0	0	0
Absenteísmo² (%)	0,0%	0,0%	0;0	-	-	0,0%

Quantidade de operadores ativos do SISREG

Solicitantes	07
Coordenadores	02
Reguladores	01

ESTRATÉGIAS USADAS PARA REDUÇÃO DAS PENDÊNCIAS E ABSENTEÍSMO:

Busca ativa através de contato via telefone.
 Visitas realizadas pelos ACS com orientação aos pacientes.
 Atualização de dados cadastrais na recepção da Unidade.

1) Os dados da coluna referem-se ao mês de solicitação. A informação deve ser extraída próximo ao dia da apresentação, com citação da data de extração.

2) Absenteísmo está disponível no SISREG com a senha de regulador, dúvidas entrar em contato com a Central ambulatorial. Absenteísmo = não confirmados / execução aprovada no mesmo período X 100 Fonte: SISREG.

	3 especialidades mais solicitadas	Quantidade	Tempo médio de agendamento em dias
1	Prótese	03	270 dias
2	Estomatologia	02	5 a 30 dias
3	Pacientes Especiais	02	30 a 60 dias

*Especialidades mais solicitadas não reguladas

Endodontia: 05

Radiologia: 06

Cirurgia: 05

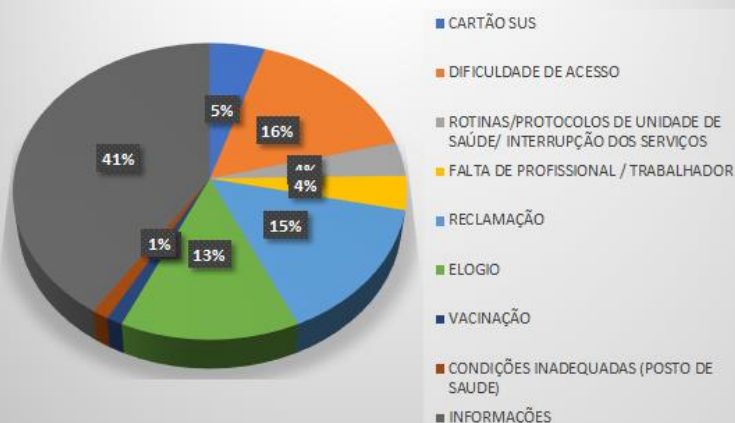
	3 exames mais solicitados	Quantidade	Tempo médio de agendamento em dias
1	Exames de radiologia são solicitados em vias de encaminhamento comum, Referência e contra Referência, sem crivo regulatório.	N.D	N.D

Balanço da Ouvidoria -

	2019	%	1º sem 2020	%
Total de ouvidorias recebidas	81		68	
Total de elogios	11	13,6%	8	11,8%

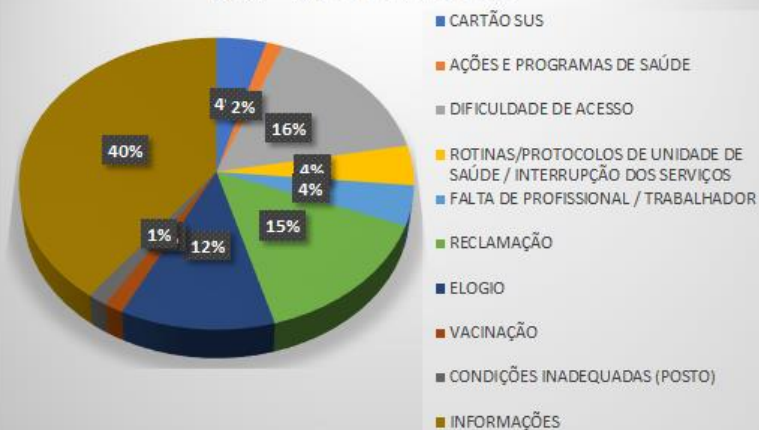
2019 Principais motivos de ouvidoria

UBS - 26 DE AGOSTO



1º sem 2020 Principais motivos de ouvidoria

UBS - 26 DE AGOSTO



Data ²	Especifique os setores/ instituições/ equipamentos envolvidos ²
10/01/2020	Usuários:
14/02/2020	Evanir Adolfo Castilho (Coordenadora)
21/02/2020	Nirce Ortega (Suplente)
24/03/2020	
08/05/2020	Trabalhador:
19/06/2020	Vania Oliveira (ACS)
31/07/2020	
11/09/2020	Gestor:
16/10/2020	Fábio Luís Guerreiro Botelho (Gerente)

1) Definição de Conselho Local: Os conselheiros gestores garantem o compartilhamento do poder, da análise, da decisão e da avaliação. Toda unidade deve ter Conselho Gestor Local com a participação popular; A composição do conselho deve garantir que 50% dos participantes sejam usuários O Gerente e o Diretor da unidade devem dirigir o Conselho; Sugere-se que todas as equipes de saúde da família tenham representação no Conselho; Deve-se considerar profissionais de Saúde todos que tenham registro no CNES; As reuniões e a fala no Conselho devem ser abertas a todos os usuários e profissionais; O número de componentes do conselho, assim como o calendário de reuniões, deve ser estabelecido em parceria com a comunidade, com registro em ata. Fonte: Carteira de Serviços.

2) Fonte: PEC ou livro ata.

Reuniões com Lideranças Comunitárias¹ - 2020

Data ²	Especifique os setores / Instituições / Equipamentos envolvidos ²
	N.D

Cite 2 ações intersectoriais realizadas visando o enfrentamento das vulnerabilidades do território:	Profissionais envolvidos	Público alvo	Principais desafios	Principais resultados
N.D				
N.D				

Perfil Acadêmico e Programa Médicos pelo Brasil

Alunos/Profissionais/ Preceptores (2020)	TOTAL
De Graduação	00
De Cursos Técnicos	00
De Pós-Graduação/ Residência	N.D
De Programa “Médicos pelo Brasil”	N.D
Preceptores	N.D
	2020
Reuniões de Educação permanente ¹	N.D
Sessões Clínicas ou grupos de estudo	N.D

Perfil de Pesquisa (Últimos 2 anos)	TOTAL
Nº de pesquisas em andamento ou realizadas	N.D
Nº de artigos ou teses que citaram a unidade	N.D
Nº de trabalhos enviados a Congressos	N.D
Nº de pesquisas/artigos apresentados para a US/equipes	N.D
Nº de pesquisas que passaram pelo Centro de Estudos	N.D

1) Educação Permanente – Ações educativas embasadas na problematização do processo de trabalho em saúde e que tenham como objetivo a transformação das práticas profissionais a partir da demanda das equipes e visando uma constante melhoria da qualidade das ações e serviços de saúde. Saiba mais em: http://bvsmms.saude.gov.br/bvs/publicacoes/cad03_educacao.pdf

Avaliação dos óbitos maternos, fetais e infantis (unidade)

	2017	2018	2019	2020
Nº de casos de óbito materno (SIM) ¹	00	00	00	00
Nº de casos de óbito fetal (SIM) ¹	00	00	00	00
Nº de casos de óbito infantil (SIM) ¹	02	00	02	00
Nº de casos de óbito materno discutidos na Comitê Municipal de Prevenção da Mortalidade Materno, Infantil e Fetal ²	00	00	00	00
Nº de casos de óbitos fetais e infantis discutidos na Comitê Municipal de Prevenção da Mortalidade Materno, Infantil e Fetal ²	00	00	00	00
Dos casos de óbito materno discutidos na Comitê de Mortalidade, quantos foram para avaliação nas reuniões com a equipe? ³	00	00	00	00
Dos casos de óbitos fetais e infantis discutidos na Comitê de Mortalidade, quantos foram para avaliação nas reuniões com a equipe? ³	00	00	00	00

1) Fonte: Distrito Sanitário Centro

2) Fonte: Cevital

3) Fonte: Atas de reunião de equipe

Discussão do caso em equipe apontou que estratégias de enfrentamento no caso de óbitos evitáveis?

1 N.D

2

3

Cite 3 desdobramentos relacionados à assistência implantados após a discussão do caso na equipe:

1 N.D

2

3

Ações de Crescimento e Desenvolvimento	2020
Número de Escolas PACTUADAS No território de responsabilidade sanitária da unidade de saúde da família	N.D
Ações planejadas para o ano	N.D
Ações executadas	N.D
Número de escolares atingidos	N.D

Fonte: Unidade de Saúde

Unidade	Número de Pessoas Tabagistas ¹		Destes, quantos foram captados para o tratamento	
	2019	1º sem 2020	2019	1º sem 2020
UBS Jair Garcia de Freitas - 26 de Agosto	18	30	00	00

O Programa de Controle de Tabagismo conta com a participação do NASF?	Quais os profissionais do NASF envolvidos?	O Programa de Controle de Tabagismo conta com a participação do Programa Academia ?
N.D	N.D	N.D

*Equipe NASF iniciou apoio na unidade de saúde em Setembro de 2020

*A equipe foi capacitada em outubro de 2020 no intuito de realizar atendimento individual conforme demanda da unidade de saúde

Atividades Físicas – Até Junho/2020

Programa Academia da Saúde (TODA a prática regular de atividade física realizada pela Unidade de Saúde)	Total de Participantes	Proporção segundo total de participantes (%)	Proporção segundo o total de População cadastrada na Unidade (%)
Grupo de Atividade Física COM Aparelhos e outras atividades SEM aparelhos (Grupos de Caminhada, Alongamento, Ginástica, Dança, Ginástica Laboral, Artes Marciais, etc)	N.D	N.D	N.D
Participantes ≥ 60 anos	N.D	N.D	N.D
Participantes do sexo masculino	N.D	N.D	N.D
Participantes Sobrepesos (IMC >25 e <30)	N.D	N.D	N.D
Participantes Obesos (IMC ≥ 30)	N.D	N.D	N.D
Participantes Hipertensos	N.D	N.D	N.D
Participantes Diabéticos	N.D	N.D	N.D
Participantes Hipertensos com PA controlada	N.D	N.D	N.D
Participantes Diabéticos com Hb A1c ≤8%	N.D	N.D	N.D

N.D	
N.D	
N.D	
N.D	
N.D	

Programação/ meta	Parâmetro	2019	1º sem 2020
Atendimento domiciliar pelo profissional enfermeiro às famílias sob responsabilidade das equipes de atenção básica (ESF)	Decreto 12.005, de 22/12/2005 - 20 visitas/Mês por ESF	345	190
Atendimento domiciliar por profissionais de nível médio às famílias sob responsabilidade das equipes de atenção básica (ESF)	Decreto 12.005, de 22/12/2005 - 10 visitas/Mês por ESF	00	00
Atendimento domiciliar por profissionais do serviço social às famílias sob responsabilidade da estratégia de saúde da família (ESF)	20 Visitas/Mês	32	00
Atendimento domiciliar pelo profissional médico às famílias sob responsabilidade das equipes de atenção básica (ESF)	Decreto 12.005, de 22/12/2005 - 20 visitas/Mês por ESF	17	10
Atendimento domiciliar pelo profissional odontólogo às famílias sob responsabilidade das equipes de atenção básica (ESF)	Decreto 12.005, de 22/12/2005 - 10 visitas/Mês por ESF	00	00

Exames de realização obrigatória em todas as unidades	1º sem	2º sem	1º sem
	2019	2019	2020
Razão de Testes rápidos para HIV T2 realizados em relação a testes rápidos para HIV T1 positivo ¹	100%	100%	00%
Nº de Testes rápidos para Hepatite C positivos	0	1	0
Nº de PCR RNA realizado ²	0	0	0

1) Fonte: Sisloglab e/ou Outros - Cálculo: Numerador: Testes rápidos para HIV T2 realizados/
Denominador: Testes rápidos para HIV T1 positivos realizados

2) Fonte: CVE / IST

Sífilis Gestacional	Meta	2018	2019	1º sem
				2020
Nº de casos notificados	-	2	2	3
% de tratamentos prescritos adequadamente às gestantes com sífilis	95%	50%	50%	100%

Sífilis Congênita	2018	2019	1º sem 2020
Nº de casos notificados de sífilis congênita de crianças do território	00	03	00

Indicadores	Meta	2019	1º sem
			2020
Percentual de cura de casos de tuberculose pulmonar com confirmação laboratorial ¹	>= 75%	44%	60%
Proporção de abandono de tratamento de Tuberculose ²	<= 10%	22%	00%
Proporção de cultura de escarro realizada entre os casos de retratamento ³	70%	00%	00%
Proporção de contatos examinados entre os identificados ⁴	70%	00%	00%

* ANO DE 2019

CASOS NOTIFICADOS : 9

CURA DE CASOS: 4

ABANDONO DE TRATAMENTO: 2

TRANSFERÊNCIA: 3

*1 SEM DE 2020:

CASOS NOTIFICADOS : 5

CURA DE CASOS: 3

MUDANÇA DE DIAGNOSTICO: 1

TRANSFERÊNCIA: 1

1) Cálculo: NUMERADOR: Nº de casos de tuberculose pulmonar com TRM, Baciloscopia ou Cultura positivas encerrados por cura / DENOMINADOR: Nº de casos de tuberculose pulmonar com TRM, Baciloscopia ou Cultura positivas diagnosticados no período X 100
Fonte: SINAN – 2019/Coorte de 01/01/2019 a 31/12/2019. 1º sem 2020/Coorte de 01/01/2020 a 30/06/2020

2) Cálculo: NUMERADOR: Nº de casos de tuberculose encerrados por abandono / DENOMINADOR: Nº de casos de tuberculose diagnosticados no período X 100
Fonte: SINAN – 2019/Coorte de 01/01/2019 a 31/12/2019. 1º sem 2020/Coorte de 01/01/2020 a 30/06/2020

3) Cálculo: NUMERADOR: Nº de casos de tuberculose com tipo de entrada retratamento com resultado de cultura/ DENOMINADOR: Nº de casos de tuberculose com tipo de entrada retratamento X 100
Fonte: SINAN – 2019/Coorte de 01/01/2019 a 31/12/2019. 1º sem 2020/Coorte de 01/01/2020 a 30/06/2020

4) Cálculo: NUMERADOR: Nº de Contatos de casos de tuberculose examinados / DENOMINADOR: Nº de Contatos de casos de tuberculose registrados. Fonte: SINAN - 2019/Coorte de 01/01/2019 a 31/12/2019. 1º sem 2020/Coorte de 01/01/2020 a 30/06/2020

Indicadores	2019
Nº de óbitos com causa básica tuberculose, em residentes da área de abrangência da unidade de saúde em 2019 ¹	00
Nº atual de pessoas em tratamento de Tuberculose em vulnerabilidade para abandono ²	00

1) Fonte: Distrito Sanitário Centro.

2) Situações de vulnerabilidades para o abandono: abandono prévio do tratamento de tuberculose, sem rede familiar e social de apoio, desempregado ou beneficiário de programa de transferência de renda (proxy de baixa renda), PVHIA (pessoa vivendo com HIV ou AIDS) usuários de álcool e/ou outras drogas e transtornos mentais.

Fonte: SINAN (usuário de drogas, morador de rua e beneficiários de programas sociais do governo) e registros da própria equipe.

	Meta	2019
Nº de casos novos de Hanseníase curados ¹		00
Percentual de cura de casos novos de Hanseníase ²	≥90%	00
Percentual de exame de contatos, de Hanseníase, intradomiciliares examinados ³	80%	00

CITE 3 ESTRATÉGIAS UTILIZADAS PARA BUSCA DO PACIENTE SINTOMÁTICO DERMATOLÓGICO:

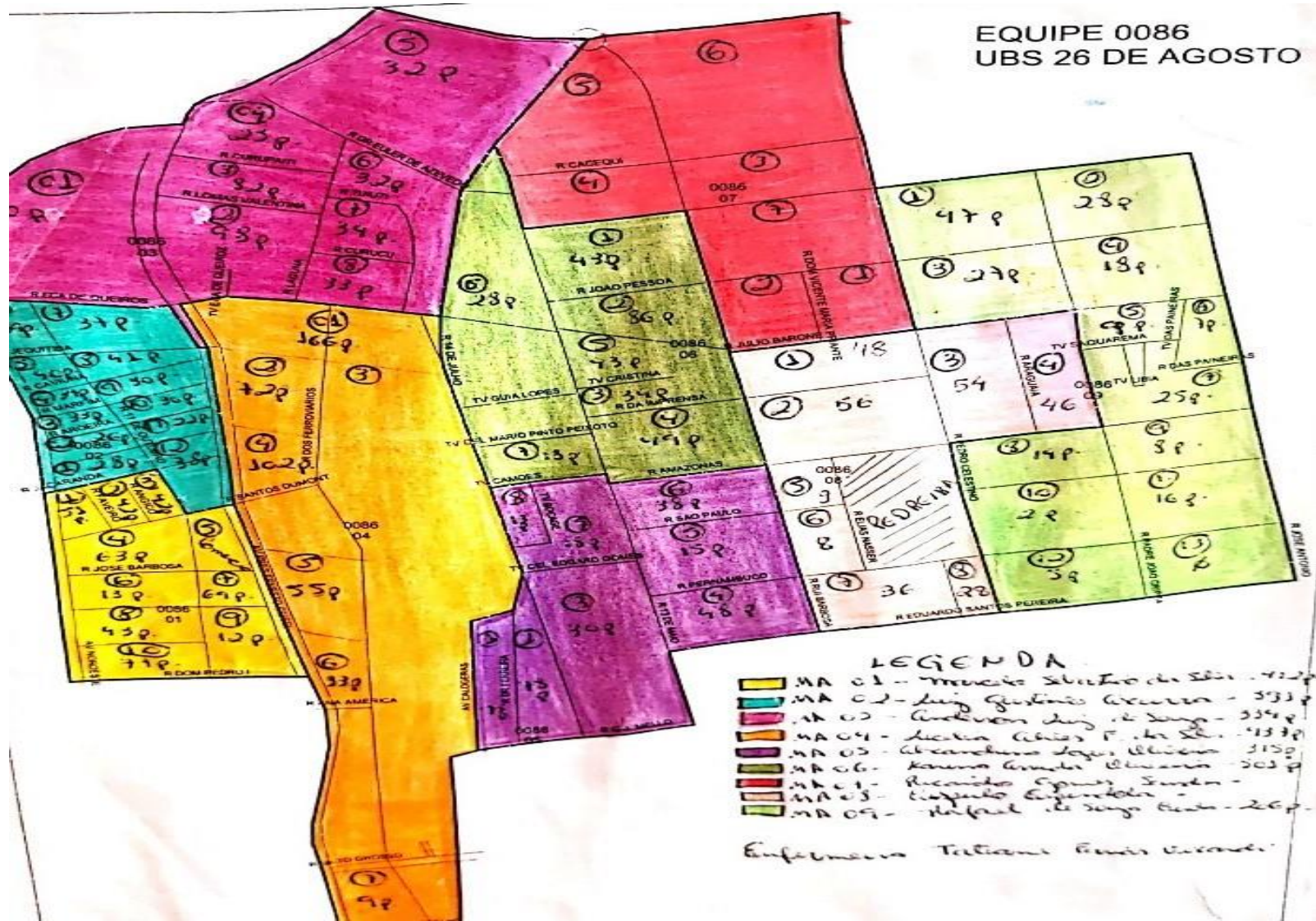
- Avaliação em consulta médica e de enfermagem.
- Busca ativa com ACS.
- Distribuição de panfletos na unidade para conscientização.

1) Total de casos curados em 2019. Fonte: Distrito Sanitário Centro.

2) Cálculo: Para 2019: NUMERADOR: casos novos PB diagnosticados em 2019 e curados até 31.12.2019 + casos novos MB diagnosticados em 2018 e curados até 31.12.2018 / DENOMINADOR: total de casos novos PB diagnosticados em 2019 + total de casos novos MB diagnosticados em 2018 X 100. Fonte: SINAN

3) Cálculo: NUMERADOR: Todos os contatos intradomiciliares examinados de casos novos diagnosticados em 2019/ DENOMINADOR: Total de contatos intradomiciliares registrados de casos novos diagnosticados em 2019 X 100 Fonte: Distrito Sanitário Centro





PROFISSIONAIS	NOME DA PESSOA	EMAIL PESSOAL (CAMPO DE PREENCHIMENTO OBRIGATORIO)
Enfermeira	Flávia Buarque Tenorio Lopes	flavinha.buarque@gmail.com
Acs microarea 01	Marcelo Sebastiao da silva	marcelosebastiao2017@hotmail.com
Acs microarea 02	Luiz Gustavo Ascurra	gustavoascurra@hotmail.com
Acs microarea 03	Anderson Luiz de Souza	and-901@hotmail.com
Acs microarea 04	Lucélia Alves Ferreira da silva	luceliaalves465@gmail.com
Acs microarea 05	Alexandrina Lopes oliveira	ale1221xandrina@gmail.com
Acs microarea 06	Karina arruda de oliveira	kd7496899@gmail.com
Acs microarea 07	Ricardo Gomes Sandim	ricardosandim2015@gmail.com
Acs microarea 08	Crispulo Espindola	crispuloespindo@gmail.com
Acs microarea 09	Rafael de Souza cunha	rafael_souzacunha@hotmail.com

Dia da semana e horário da reunião de equipe: Terças-feiras 07:00h às 08:00h

Nº Reuniões ESF ¹	% de reuniões ¹ ESF com participação do NASF ²	
4	25%	32

1) Reuniões em 2020.

2) Cálculo: nº de reuniões ESF 2020 com participação do NASF / nº de reuniões ESF 2020 X 100.

Perfil da população cadastrada

Equipe 86

Equipe 86	Número de Pessoas cadastradas
Total	1.259

Raça / Cor	Número	Percentual
Preta	35	2,29%
Branca	700	52,24%
Parda	493	37,83%
Amarela	31	2,38%
Indígena	0	0,00%

	População cadastrada (FICHA A)	População acompanhada (FICHA B)	% de Acompanhados	Meta
Nº de crianças de 0 a 1 ano	03	03	100%	100%
Nº de crianças de 1 a 2 anos	07	05	71%	100%
Nº de gestantes	01	01	100%	100%

	População cadastrada (FICHA A)
Nº de adolescentes 10 a 19 anos	638
Nº de pessoas com 60 anos ou mais	568
Nº de pessoas com deficiência	18

	% em relação a população cadastrada	Acamado	Restrito ao domicílio
Pessoas com menos de 60 anos	54,88%	0	0
Pessoas com 60 anos ou mais	45,11%	6	0

Número de Beneficiários	Meta(%)	1° sem 2020
Famílias cadastradas no Bolsa Família ¹		30
% Famílias acompanhados no Bolsa Família ¹	85%	00%
% Beneficiários BF de 0 a 6 anos 11m e 29d acompanhados	85%	00%
% Beneficiários BF gestantes acompanhadas	85%	00%

Situação de Saúde e Complicações Doenças Crônicas Não Transmissíveis (DCNT) - Equipe 86

DCNT –	Estimativa de pessoas com HAS e DM	Cadastrados	Percentual de Cadastrados	Acompanhados	Percentual de Acompanhados
Hipertensão	308	164	53%	168	<100%
Diabetes	93	83	89%	105	<100%

Fonte: Vigitel 2019 HAS: 24,5% DM: 7,4%

Cálculo estimativa HAS: Pop acima de 20 anos do PEC:
1.259X24,5/100

Cálculo estimativa DM: Pop acima de 20 anos do PEC: 1.259X7,4/100

Cálculo de percentual cadastrado/HAS: 164/308x100

Cálculo de percentual cadastrado/DM: 83/93x100

Monitoramento da assistência ao Diabetes	2018	2019	1º trimestre de 2020
Nº de pessoas diabéticas com resultado de HbA1c ≤ 8%	N.D	N.D	N.D

Monitoramento da assistência ao Diabetes - pé diabético (dados cumulativos)	Total
Nº de pessoas diabéticas com avaliação dos pés realizada	N.D
Nº total de pessoas com amputação por diabetes no território	N.D

Casos	Meta	1º sem2020
Nº de Gestantes com pré-natal encerrado ¹		N.D
Nº de Gestantes com pré-natal encerrado menores de 20 anos ²		N.D
Proporção de gestantes com 6 ou mais consultas de PN com registro de PA e testes rápidos ³	70%	N.D
Proporção de gestantes com PN iniciado até a 12ª semana de gestação ⁴	80%	N.D
Percentual de gestantes encaminhadas para visita à maternidade de referência a partir da 28ª semana de gestação ⁵	90%	N.D
Nº de gestantes em acompanhamento de PN no alto risco ⁶		N.D
Proporção de gestantes com PN no alto risco em acompanhamento conjunto com a APS ⁷	100%	N.D

1-4) Fonte:– e-SUS/PEC.

5) Cálculo: NUMERADOR: Nº de gestantes a partir da 28ª semana de gestação agendadas para visita a maternidade / DENOMINADOR: Nº total de gestantes a partir da 28ª semana de gestação X 100 –

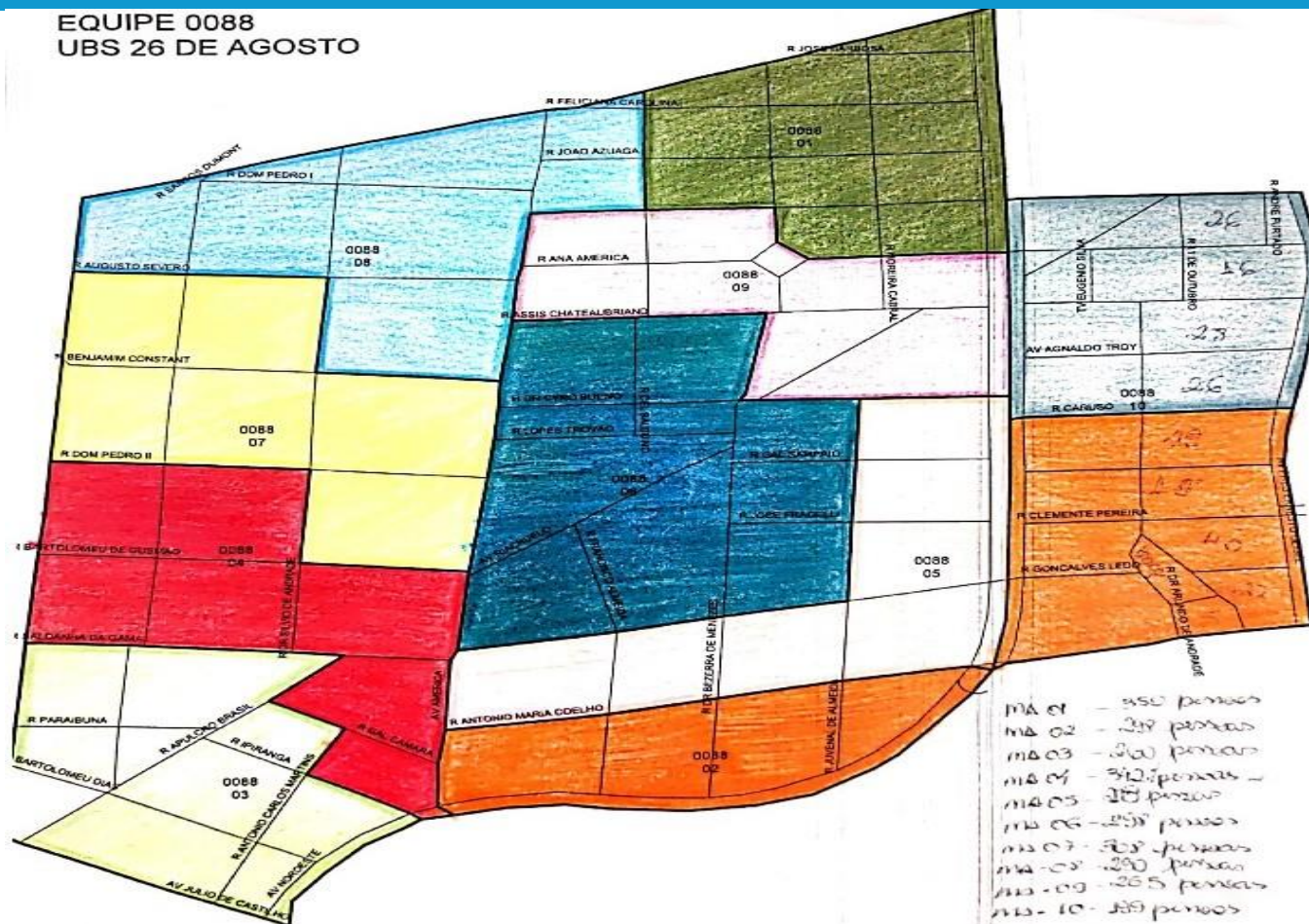
6) Fonte: Registro da unidade.

7) Cálculo: Numerador: Nº de gestantes com PN de alto risco em acompanhamento conjunto na APS – Fonte: Ficha B/ Denominador: Nº de gestantes em acompanhamento de PN no alto risco X 100 – Fonte: Registro da unidade.

	PARÂMETRO	META	PESO	1º Quadrimestre /2020	2º Quadrimestre/ 2020
Proporção de gestantes com pelo menos 6 (seis) consultas pré-natal realizadas, sendo a primeira até a 20ª semana de gestação.	>=80%	60%	1	0%	0%
Proporção de gestantes com realização de exames para sífilis e HIV.	>=95%	60%	1	0%	0%
Proporção de gestantes com atendimento odontológico realizado.	>=90%	60%	2	0%	0%
Cobertura de exame citopatológico.	>=80%	40%	1	0%	2%
Cobertura vacinal de Poliomielite inativada e de Pentavalente.	>=95%	>=95%	2	50%	69%
Percentual de pessoas hipertensas com Pressão Arterial aferida em cada semestre.	>=90%	50%	2	0%	2%
Percentual de diabéticos com solicitação de hemoglobina glicada.	>=90%	50%	1	0%	7%



EQUIPE 0088 UBS 26 DE AGOSTO



- MA 01 - LUIGI ROMBI TAVEIRA
- MA 02 - IRABINETE DE FÁCIAS LIMA
- MA 03 - PAMELA AUXILIADORA CANETE ESCOBAR ALMEIDA
- MA 04 - LUCIENE NASCIMENTO GRACIA
- MA 05 - ANETE PROSPER
- MA 06 - MARIANE PIRES ANTUNES

- MA 07 - CRISTIANE SOUZA CEREJA
- MA 08 - ANDRÉ LUIZ CUNHO
- MA 09 - LUCIANE APARECIDA FONSECA
- MA 10 - PEDRO RENANDES CERQUE

PROFISSIONAIS	NOME DA PESSOA	EMAIL PESSOAL (CAMPO DE PREENCHIMENTO OBRIGATORIO)
Enfermeira	Andréa Rosa Queiroz neves	andreaneves59@gmail.com
Acs microarea 01	Luigi Rombi Taveira	Luigi_rombi@hotmail.Com
Acs microarea 02	Marinete de Farias Lima	marifariaslima@hotmail.com
Acs microarea 03	Pâmela Auxiliadora Canete Escobar Almeida	pamela_auxiliadora@hotmail.com
Acs microarea 04	Luciene Nascimento Garcia	luciene.garcia2017@gmail.com
Acs microarea 05	Anete Prosper	anete-prosper@outlook.com
Acs microarea 06	Marilane Ribas Antunes	marilane.Antunes@outlook.com
Acs microarea 07	Cristiane Souza Ortega	christiane_ortega@hotmail.com
Acs microarea 08	André Luiz Curvo	professorcurvo@gmail.com
Acs microarea 09	Luciane Aparecida Fonseca	luciane-fonseca@outlook.com
Acs microarea 10	Bruno Fernandes Cerqueira de Souza	brunofernandes175@gmail.com

Dia da semana e horário da reunião de equipe: Terças-feiras 07:00h às 08:00h

Nº Reuniões ESF ¹	% de reuniões ¹ ESF com participação do NASF ²
4	25%

1) Reuniões em 2020.

2) Cálculo: nº de reuniões ESF 2020 com participação do NASF / nº de reuniões ESF 2020 X 100.

Perfil da população cadastrada

Equipe 88

Equipe 88	Número de Pessoas cadastradas
Total	1.963

Raça / Cor	Número	Percentual
Preta	69	3,51%
Branca	716	36,47%
Parda	1.140	58,07%
Amarela	46	2,34%
Indígena	2	0,10%

	População cadastrada (FICHA A)	População acompanhada (FICHA B)	% de Acompanhados	Meta
Nº de crianças de 0 a 1 ano	16	08	50%	100%
Nº de crianças de 1 a 2 anos	20	20	100%	100%
Nº de gestantes	04	02	50%	100%

	População cadastrada (FICHA A)
Nº de adolescentes 10 a 19 anos	327
Nº de pessoas com 60 anos ou mais	678
Nº de pessoas com deficiência	38

	% em relação a população cadastrada	Acamado	Restrito ao domicílio
Pessoas com menos de 60 anos	65,97%	0	0
Pessoas com 60 anos ou mais	34,53%	6	0

Número de Beneficiários	Meta(%)	1° sem 2020
Famílias cadastrados no Bolsa Família ¹		21
% Famílias acompanhados no Bolsa Família ¹	85%	42%
% Beneficiários BF de 0 a 6 anos 11m e 29d acompanhados	85%	50%
% Beneficiários BF gestantes acompanhadas	85%	00%

Situação de Saúde e Complicações Doenças Crônicas Não Transmissíveis (DCNT) - Equipe 88

DCNT –	Estimativa de pessoas com HAS e DM	Cadastrados	Percentual de Cadastrados	Acompanhados	Percentual de Acompanhados
Hipertensão	480	167	34%	227	<100%
Diabetes	145	60	41%	82	<100%

Fonte: Vigitel 2019 HAS: 24,5% DM: 7,4%

Cálculo estimativa HAS: Pop acima de 20 anos do PEC:
1.963X24,5/100

Cálculo estimativa DM: Pop acima de 20 anos do PEC:
1.963X7,4/100

Cálculo de percentual cadastrado/HAS: 167/480x100
Cálculo de percentual cadastrado/DM: 60/145x100

Monitoramento da assistência ao Diabetes	2018	2019	1º trimestre de 2020
Nº de pessoas diabéticas com resultado de HbA1c ≤ 8%	N.D	N.D	N.D

Monitoramento da assistência ao Diabetes - pé diabético (dados cumulativos)	Total
Nº de pessoas diabéticas com avaliação dos pés realizada	N.D
Nº total de pessoas com amputação por diabetes no território	N.D

Casos	Meta	1º sem2020
Nº de Gestantes com pré-natal encerrado ¹		2
Nº de Gestantes com pré-natal encerrado menores de 20 anos ²		2
Proporção de gestantes com 6 ou mais consultas de PN com registro de PA e testes rápidos ³	70%	N.D
Proporção de gestantes com PN iniciado até a 12ª semana de gestação ⁴	80%	N.D
Percentual de gestantes encaminhadas para visita à maternidade de referência a partir da 28ª semana de gestação ⁵	90%	N.D
Nº de gestantes em acompanhamento de PN no alto risco ⁶		N.D
Proporção de gestantes com PN no alto risco em acompanhamento conjunto com a APS ⁷	100%	N.D

1-4) Fonte:– e-SUS/PEC.

5) Cálculo: NUMERADOR: Nº de gestantes a partir da 28ª semana de gestação agendadas para visita a maternidade / DENOMINADOR: Nº total de gestantes a partir da 28ª semana de gestação X 100 –

6) Fonte: Registro da unidade.

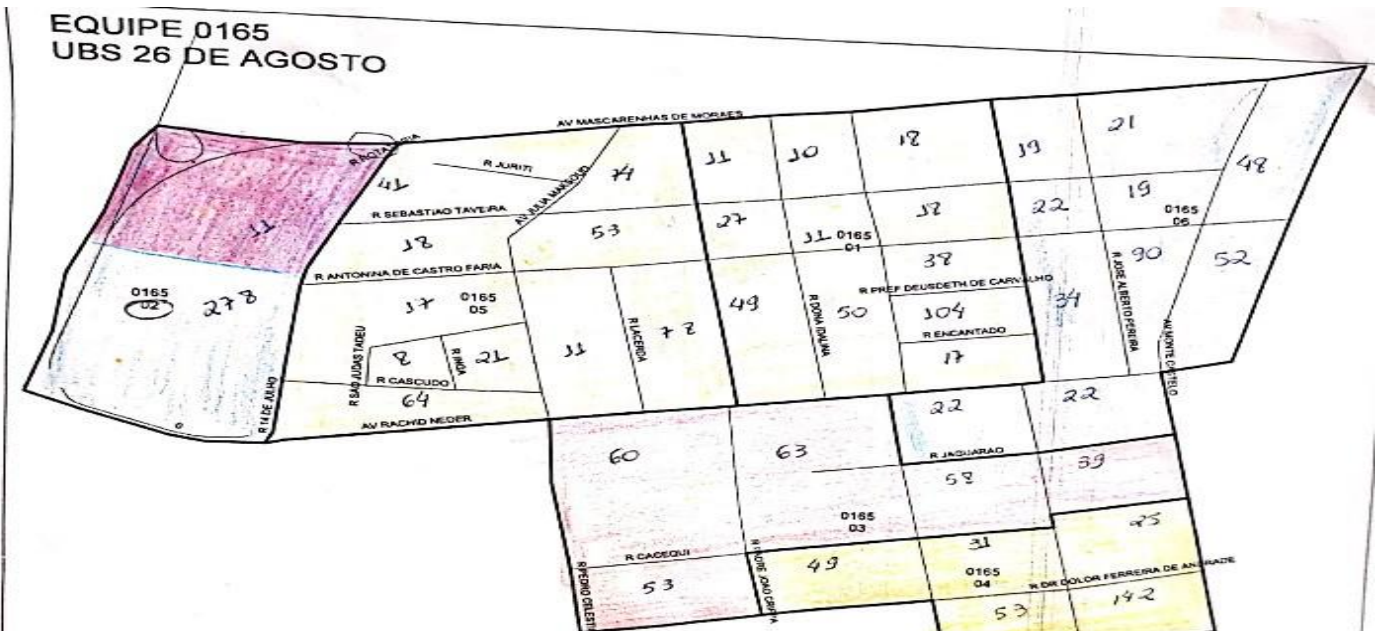
7) Cálculo: Numerador: Nº de gestantes com PN de alto risco em acompanhamento conjunto na APS – Fonte: Ficha B/ Denominador: Nº de gestantes em acompanhamento de PN no alto risco X 100 – Fonte: Registro da unidade.

INDICADORES PREVINE BRASIL PARA 2020 (AVALIAÇÃO QUADRIMESTRAL)

EQUIPE 88 / ENF ANDRÉA

	PARÂMETRO	META	PESO	1º Quadrimestre /2020	2º Quadrimestre/ 2020	
	Proporção de gestantes com pelo menos 6 (seis) consultas pré-natal realizadas, sendo a primeira até a 20ª semana de gestação.	>=80%	60%	1	0%	0%
	Proporção de gestantes com realização de exames para sífilis e HIV.	>=95%	60%	1	0%	0%
	Proporção de gestantes com atendimento odontológico realizado.	>=90%	60%	2	0%	0%
	Cobertura de exame citopatológico.	>=80%	40%	1	0%	0%
	Cobertura vacinal de Poliomielite inativada e de Pentavalente.	>=95%	>=95%	2	50%	69%
	Percentual de pessoas hipertensas com Pressão Arterial aferida em cada semestre.	>=90%	50%	2	0%	5%
	Percentual de diabéticos com solicitação de hemoglobina glicada.	>=90%	50%	1	0%	0%





Enfermeira Simone

	Nome Completo da ACS
MA 01	ANTONIO MARCOS MACHADO DA SILVA
MA 02	REGINA CELIA MAGALHÃES SUGIURA
MA 03	VANIA APARECIDA DE AZEVEDO OLIVEIRA
MA 04	CATIUCIA SANCHES DE OLIVEIRA
MA 05	CAMILA FRANCA TAVARES
MA 06	ERICK DOUGLAS DO PRADO ALMEIDA
MA 07	THAMIRES ROMBI AZUAGA
MA 08	FATIMA ALVES FERREIRA DA SILVA
MA 09	MAIRA EULINA M. N. E MEDEIROS
MA 10	ROSELANE BARROS DE ALMEIDA

PROFISSIONAIS	NOME DA PESSOA	EMAIL PESSOAL (CAMPO DE PREENCHIMENTO OBRIGATORIO)
Enfermeira	Katila Aureliano de Melo	katilamelo@hotmail.com
Acs microarea 01	Antônio Marco Machado da Silva	antoniomachado0808@gmail.com
Acs microarea 02	Regina Célia Magalhães Sugiura	re.sugiura@hotmail.com
Acs microarea 03	Vania Aparecida de Azevedo Oliveira	vhanya@outlook.com
Acs microarea 04	Catiucia Sanches de Oliveira	cauciuciasanches1@gmail.com
Acs microarea 06	Erike Douglas do Prado de Almeida	erickdoug@hotmail.com
Acs microarea 07	Tamires Rombi Azuada	tha_rombi@hotmail.com
Acs microarea 08	Fatima Alves Ferreira da Silva	mana.charmosa20@hotmail.com
Acs microarea 09	Maira Eulina Menezes do Nascimento e Medeiros	medeirosmaira14@gmail.com
Acs microarea 10	Roselaine Barros de Almeida	cachoeirarose@gmail.com

Dia da semana e horário da reunião de equipe: Terças-feiras 07:00h às 08:00h

Nº Reuniões ESF ¹	% de reuniões ¹ ESF com participação do NASF ²
4	25%

50

1) Reuniões em 2020.

2) Cálculo: nº de reuniões ESF 2020 com participação do NASF / nº de reuniões ESF 2020 X 100.

Perfil da população cadastrada

Equipe 165

Equipe 165	Número de Pessoas cadastradas
Total	1.314

Raça / Cor	Número	Percentual
Preta	19	1,44%
Branca	648	49,31%
Parda	583	44,36%
Amarela	64	4,87%
Indígena	0	0,00%

	População cadastrada (FICHA A)	População acompanhada (FICHA B)	% de Acompanhados	Meta
Nº de crianças de 0 a 1 ano	6	1	16%	100%
Nº de crianças de 1 a 2 anos	9	2	22%	100%
Nº de gestantes	1	1	100%	100%

Perfil da população cadastrada

Equipe 165

	População cadastrada (FICHA A)
Nº de adolescentes 10 a 19 anos	98
Nº de pessoas com 60 anos ou mais	438
Nº de pessoas com deficiência	11

	% em relação a população cadastrada	Acamado	Restrito ao domicílio
Pessoas com menos de 60 anos	75,64%	0	0
Pessoas com 60 anos ou mais	33,33%	2	0

Número de Beneficiários	Meta(%)	1° sem 2020
Famílias cadastrados no Bolsa Família ¹		20
% Famílias acompanhados no Bolsa Família ¹	85%	00%
% Beneficiários BF de 0 a 6 anos 11m e 29d acompanhados	85%	00%
% Beneficiários BF gestantes acompanhadas	85%	00%

Situação de Saúde e Complicações Doenças Crônicas Não Transmissíveis (DCNT) - Equipe 165

DCNT –	Estimativa de pessoas com HAS e DM	Cadastrados	Percentual de Cadastrados	Acompanhados	Percentual de Acompanhados
Hipertensão	321	150	46%	184	<100%
Diabetes	97	57	58%	79	<100%

Fonte: Vigitel 2019 HAS: 24,5% DM: 7,4%
 Cálculo estimativa HAS: Pop acima de 20 anos do PEC: $1.314 \times 24,5/100$
 Cálculo estimativa DM: Pop acima de 20 anos do PEC: $1.314 \times 7,4/100$

Cálculo de percentual cadastrado/HAS: $150/321 \times 100$
 Cálculo de percentual cadastrado/DM: $57/97 \times 100$

Monitoramento da assistência ao Diabetes	2018	2019	1º trimestre de 2020
Nº de pessoas diabéticas com resultado de HbA1c \leq 8%	N.D	N.D	N.D

Monitoramento da assistência ao Diabetes - pé diabético (dados cumulativos)	Total
Nº de pessoas diabéticas com avaliação dos pés realizada	N.D
Nº total de pessoas com amputação por diabetes no território	N.D

Casos	Meta	1º sem2020
Nº de Gestantes com pré-natal encerrado ¹		00
Nº de Gestantes com pré-natal encerrado menores de 20 anos ²		00
Proporção de gestantes com 6 ou mais consultas de PN com registro de PA e testes rápidos ³	70%	N.D
Proporção de gestantes com PN iniciado até a 12ª semana de gestação ⁴	80%	N.D
Percentual de gestantes encaminhadas para visita à maternidade de referência a partir da 28ª semana de gestação ⁵	90%	N.D
Nº de gestantes em acompanhamento de PN no alto risco ⁶		N.D
Proporção de gestantes com PN no alto risco em acompanhamento conjunto com a APS ⁷	100%	N.D

1-4) Fonte: –e-SUS/PEC.

5) Cálculo: NUMERADOR: Nº de gestantes a partir da 28ª semana de gestação agendadas para visita a maternidade / DENOMINADOR: Nº total de gestantes a partir da 28ª semana de gestação X 100 –

6) Fonte: Registro da unidade.

7) Cálculo: Numerador: Nº de gestantes com PN de alto risco em acompanhamento conjunto na APS – Fonte: Ficha B/ Denominador: Nº de gestantes em acompanhamento de PN no alto risco X 100 – Fonte: Registro da unidade.

INDICADORES PREVINE BRASIL PARA 2020 (AVALIAÇÃO QUADRIMESTRAL)

EQUIPE 125 / ENF KATILA

	PARÂMETRO	META	PESO	1º Quadrimestre /2020	2º Quadrimestre/ 2020
Proporção de gestantes com pelo menos 6 (seis) consultas pré-natal realizadas, sendo a primeira até a 20ª semana de gestação.	>=80%	60%	1	0%	0%
Proporção de gestantes com realização de exames para sífilis e HIV.	>=95%	60%	1	0%	0%
Proporção de gestantes com atendimento odontológico realizado.	>=90%	60%	2	0%	0%
Cobertura de exame citopatológico.	>=80%	40%	1	0%	0%
Cobertura vacinal de Poliomielite inativada e de Pentavalente.	>=95%	>=95%	2	50%	69%
Percentual de pessoas hipertensas com Pressão Arterial aferida em cada semestre.	>=90%	50%	2	0%	3%
Percentual de diabéticos com solicitação de hemoglobina glicada.	>=90%	50%	1	0%	18%

Equipe NASF

CATEGORIA PROFISSIONAL	NOME	E-MAIL
Fisioterapeuta	Tobias Natan Zuffo	tobiasnatan@gmail.com
Fonoaudióloga	Marylin Lara de Arruda	marilynfono@hotmail.com
Pediatra	Carina Sávio Aljonas de Almeida	carinaljonas@gmail.com
Psicólogo	Renan Gomes Lara	reenamportales@gmail.com

Dia da semana e horário da reunião de equipe NASF: (mesmo que seja realizada em outra unidade)

Mapeamento atividades¹ da equipe do NASF na unidade

TURNO	SEGUNDA	TERÇA	QUARTA	QUINTA	SEXTA
MANHÃ			Visita Domiciliar (geralmente 1 por mês)		
TARDE			Visita Domiciliar (geralmente 1 por mês)		

1) Descrever as atividades desenvolvidas na unidade pela equipe NASF. Ao lado de cada tipo de atividade, colocar as categorias envolvidas. Ex.: Na segunda feira de manhã são realizados dois grupos, um pela nutricionista e outro pela psicóloga. Deverá vir assim descrito: Grupo (Nutricionista e Psicóloga)

Indicadores de Produção

Programação/ meta	Parâmetro	2019	1º sem 2020
Consultas de enfermagem às gestantes de risco habitual	2 consultas para 100% das gestantes	125	20
Consultas médicas às gestantes de risco habitual	4 consultas para 100% das gestantes	180	215
Consulta odontológica às gestantes	1 consulta para 100% das gestantes	01	01
Consulta de puerpério	1 consulta de puerpério para 100% das gestantes	11	02
Visita domiciliar para puérpera na primeira semana pós parto	1 visita domiciliar para 100 % puérperas	00	00

Programação/ meta	Parâmetro	2019	1º sem 2020
Atendimento ao idoso (consultas médicas, de enfermagem, visitas domiciliares)	04 atendimentos/ano para 100% da população idosa cadastrada	8.158	1.616

Programação/ meta	Parâmetro	2019	1º sem 2020
Consulta de enfermagem em Hipertensão	1 consulta/ano por paciente cadastrado	183	39
Consulta de enfermagem em Diabetes	1 consulta/ano por paciente cadastrado.	161	13
Consulta médica em Hipertensão	2 consultas/ano por paciente cadastrado.	1.129	220
Consulta médica em Diabetes	2 consultas/ano por paciente cadastrado.	426	244
Avaliação em pé de risco em pacientes portadores de diabetes	2 consultas/ano por paciente cadastrado.	19	106
	1 avaliação/ano por paciente cadastrado.		

Programação/ meta	Parâmetro	2019	1º sem 2020
Consulta de enfermagem (puericultura) às crianças menores de dois anos (0 a 1 ano)	2 consultas/ano por paciente cadastrado	60	02
Consulta médica (puericultura) às crianças menores de dois anos (0 a 1 ano)	5 consultas/ano por paciente cadastrado	1.038	279
Consulta médica de atenção básica às crianças menores de cinco anos (0-4 anos)	1 consulta/ano por paciente cadastrado	1.396	366
Consulta do RN com realização do teste no pezinho	100 % de nascidos vivos de mães cadastradas	N.D	00

Programação/ meta	Parâmetro	2019	1º sem 2020
Consultas farmacêuticas na atenção básica	8 Consultas Farmacêuticas/Mês - unidades que possuem farmácia clínica implantada	00	00

Saúde na Hora

UNIDADE BÁSICA DE SAÚDE NÃO É CONTEMPLADA

SAÚDE BUCAL



Equipamentos: N° equipos 1 / N° equipes ESF 0 / N° equipes ESB 1

Equipes Saúde Bucal	Nome	E-mail
Cirurgião Dentista	Grasiele Luiza Damin Pauli	grasidaminpauli@hotmail.com
ASB	Alexandra Pereira B. de Oliveira	alepbeth@hotmail.com
Cirurgião Dentista	Juceli Gemeli da Silva	juceliport@hotmail.com
ASB	Alexandra Pereira B. de Oliveira	alepbeth@hotmail.com

	2019	1º semestre 2020
<p>1) Desenvolve ações de saúde bucal nos ambientes escolares</p> <p>Realiza ações educativas com escovação supervisionada, com fornecimento de escovas Realizar levantamento epidemiológico</p>	N.D	N.D
<p>2) Desenvolve ações para o diagnóstico precoce, ou seja, faz busca ativa de lesões de boca</p> <p>Ações educativas, individualizadas e/ou em grupo articuladas com o grupo de tabagismo, diagnóstico e encaminhamento para os CEOS (via sisreg) e acompanhamento do paciente</p>	393	31
<p>3) Desenvolve ações saúde bucal para o acompanhamento de gestantes</p> <p>Ações educativas e preventivas, assim como agendamento para o tratamento e encaminhamento para os CEOS, quando necessário Realiza busca ativa de gestantes faltosas</p>	01*	01*

	Meta	2019	1º
			semestre 2020
4) Nº de extrações dentárias/total de procedimentos individuais preventivos e curativos realizados	<6%	0,3*	0,4*
5) Nº de escovações supervisionadas coletivas realizadas, na unidade, em um determinado período	-	561	64
6) Cobertura de atendimento odontológico: equipe saúde bucal / ESF x população adstrita cadastrada da unidade	-	33%	33%
7) Razão entre tratamentos concluídos e primeiras consultas odontológicas programáticas	60%	34%	32%
8) Cobertura de primeira consulta odontológica programática: nº de primeira consulta / população da área adstrita cadastrada na unidade.	15%	17%	1,6%*

Obrigado!!!

